SATU DATA
untuk Pembangunan
KABUPATEN SIDOARJO

Ir. Patris Sayogyo, MM
Kepala BPS Kabupaten Sidoarjo

Sidoarjo, 19 Februari 2019

GEOGRAFI DAN IKLIM

Uraian	Satuan	2017
Luas	km2	714,24
Jarak kecamatan terjauh	km	33
Desa Pesisir	desa	9
Desa Bukan Pesisir	desa	344
Ketinggian Wilayah :		
0 - 3 Meter dpl	persen	29,9
3 - 10 Meter dpl	persen	40,81
10 - 20 Meter dpl	persen	29,99
Kondisi Air :		
Kedalaman Air Tanah	meter	0 - 5
Daerah Air Asin	persen	22,8

Dari total luas wilayah 714,24 km² :

- **40,81 %** berada di ketinggian 3-10 m yang berada di wilayah bagian tengah yang berair tawar.
- Seluas **29,99 %**, memiliki ketinggian 0-3 m yang terletak di bagian timur yang merupakan wilayah pesisir/ pertambakan dan berair asin.
- Sisanya **29,2 %**, terletak pada ketinggian antara 10-20 m yang berada di bagian barat wilayah.

JUMLAH PENDUDUK SIDOARJO TAHUN 2017 (RIBU JIWA)

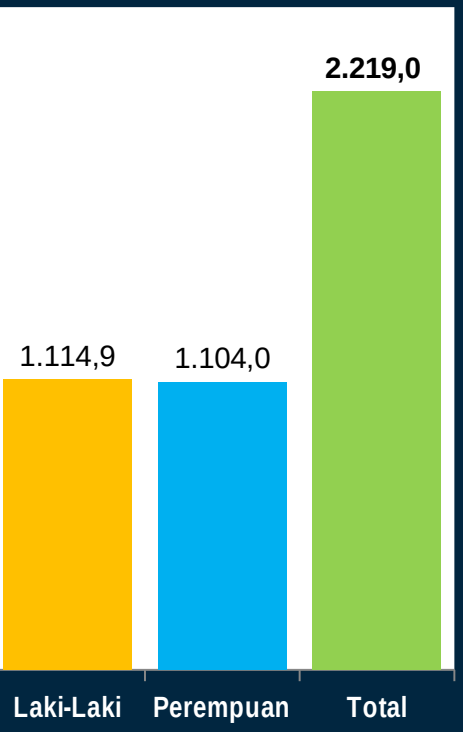

Laju Pertumbuhan Penduduk

1.62 persen pertahun

Rasio Jenis Kelamin 103.7 persen

Jumlah Penduduk Sidoarjo pada Tahun 2018 mencapai 2,22 juta jiwa; meningkat sebesar 1,62 persen dari tahun sebelumnya.

Dari sisi jumlah penduduk, menempati urutan 4 se Jawa Timur setelah Surabaya, Kab. Malang dan Jember.

Dilihat dari pertumbuhan penduduknya, kecamatan yang berbatasan dengan Surabaya sudah mengalami titik jenuh. Kini perannya telah digeser oleh kecamatan tengah, yaitu Candi, Sukodono dan Buduran.

Berdasarkan Penghitungan hasil Proyeksi Penduduk Indonesia 2010 - 2035

KEPENDUDUKAN

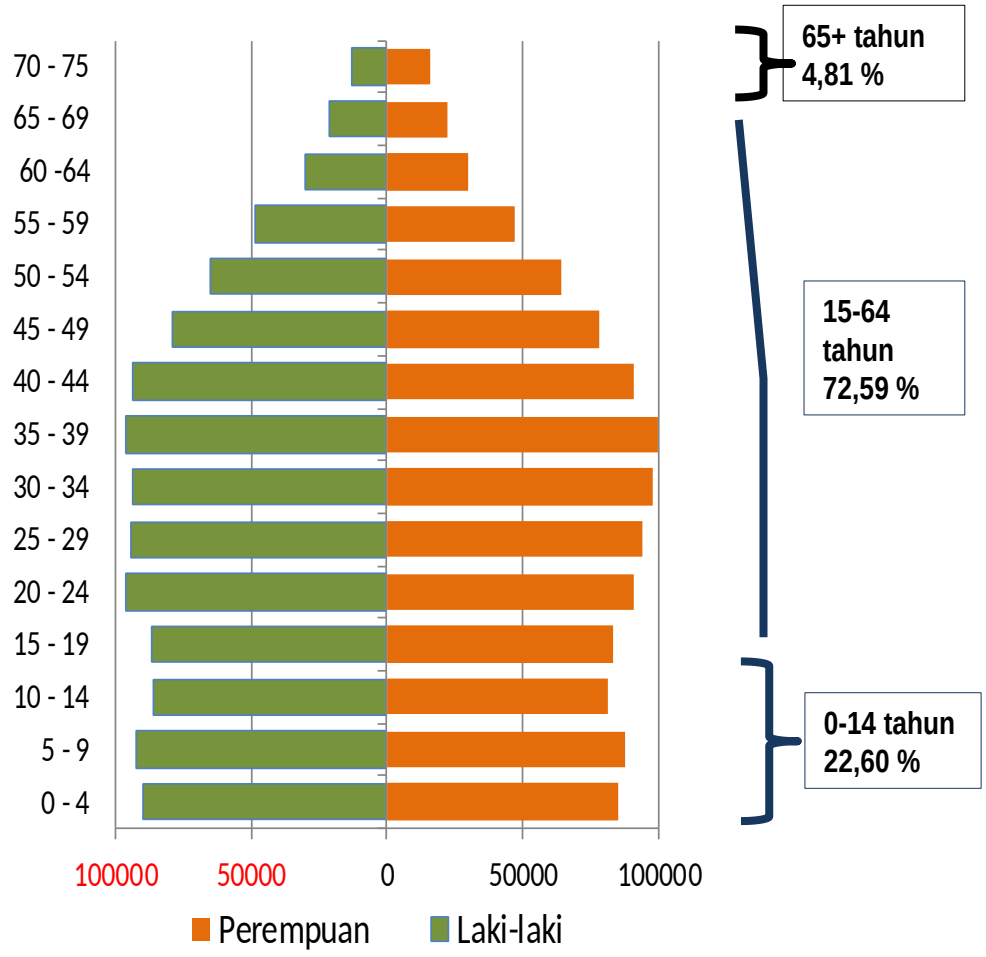

Piramida penduduk Kabupaten Sidoarjo Tahun 2018 termasuk jenis piramida muda (expansive), dimana sebgian besar penduduk berada dalam kelompok umur muda.

Sidoarjo saat ini dalam bonus demografi dimana angka dependency ratio sebesar 18,91. Artinya orang usia produktif menanggung kurang dari 19 orang tidak produktif.

Sebagai daerah tujuan migran, kom-posisi penduduk tahun 2018 masih didominasi kelompok usia pekerja (15-64 tahun), mencapai 72,59 persen. Dengan kata lain di Sidoarjo terdapat banyak sumber daya manusia usia produktif, yang siap dan potensial mendukung pembangunan, dengan kualitas yang memadai.

KETENAGAKERJAAN

Tingkat Pengangguran Tahun 2018

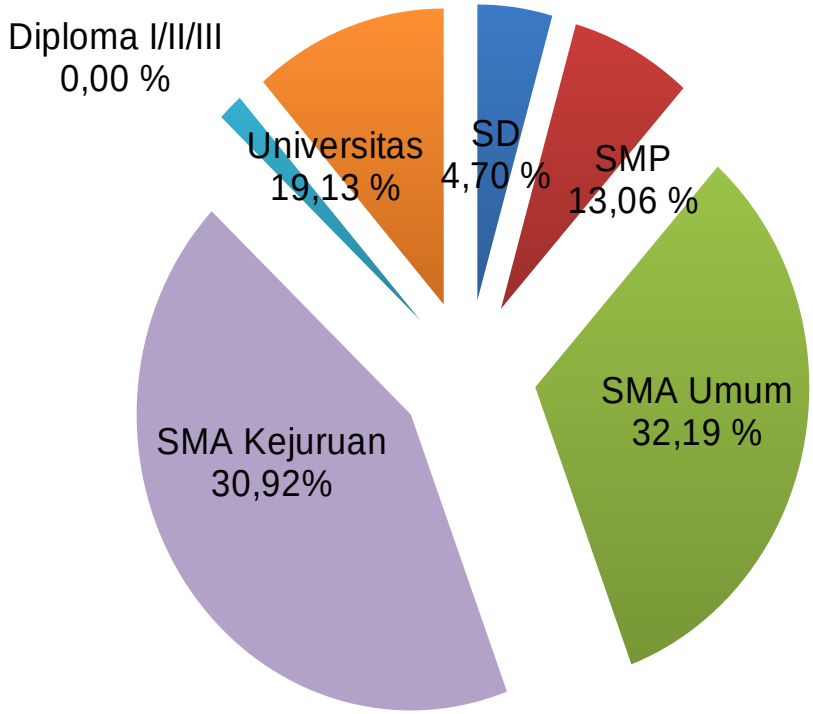

Tingkat Pengangguran Terbuka di Kabupaten Sidoarjo Tahun 2018 sebesar 4,73 %

Sebesar 30,92 % jumlah pengganggguran di Kabupaten Sidoarjo adalah lulusan Sekolah Menengah Kejuruan (SMK)

KETENAGAKERJAAN

Statistik Ketenagakerjaan Tahun 2015-2018

Uraian	2015	2017	2018
1. TPAK (%)	67,49	64,54	64,53
2. TPT (%)	6,30	4,97	4,73
3. Bekerja (%)	93,70	95,03	95,27
4. Pddk Bekerja di :			
§ Sektor Primer	6,51	3,57	3,82
§ Sektor Sekunder	44,33	41,49	42,36
§ Sektor Tersier	49,16	54,94	53,82

Pada penyerapan tenaga kerja (TK), terjadi sedikit pergeseran dari ketiga kelompok sektoral : primer, sekunder dan tersier

Sektor sekunder yang pada 10 tahun yang lalu selalu mendominasi dengan penyerapan TK tertinggi, sejak 6 tahun terakhir posisinya sudah dilampaui oleh sektor tersier

Pada tahun 2017, penyerapan TK sektor tersier sebesar 53,82%; lebih besar dari sektor sekunder sebesar 42,36%.

PENDIDIKAN

Persentase Melek Huruf dan Rata Rata Lama Sekolah di Kabupaten Sidoarjo Tahun 2014 -2017

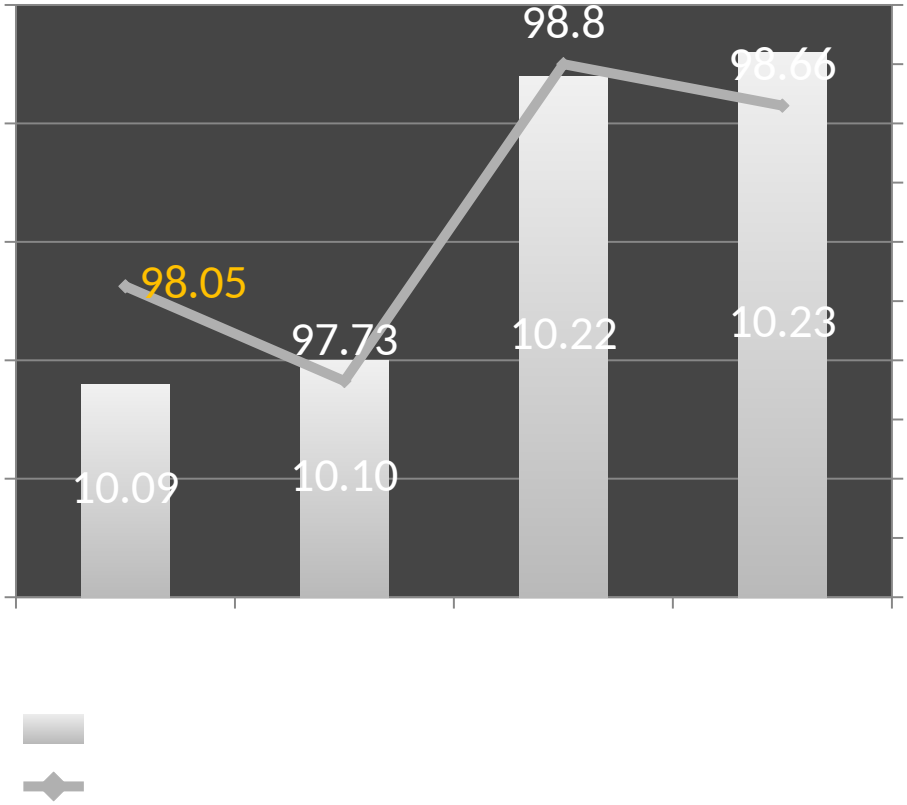

Dibanding kabupaten lain di Jatim (selain kota), kedua indikator pendidikan tersebut adalah yang tertinggi.

1. Indikator pertama (Rata-rata Lama Sekolah) menyatakan : bahwa secara rata-rata, penduduk Sidoarjo bersekolah hingga kelas 1 SLTA.
2. Indikator kedua (Angka Melek Huruf) menyatakan bahwa pada tahun 2017, angka buta huruf di daerah ini masih tersisa 1,34 persen (angka buta huruf di Jatim masih sekitar 8 persen).

PENDIDIKAN

Angka Partisipasi Sekolah menurut Kelompok Usia Sekolah Tahun 2017-2018

	Uraian	2017	2018
1	Angka partisipasi sekolah penduduk usia 7-12 th	99,88	100,00
2	Angka partisipasi sekolah penduduk usia 13-15 th	98,98	100,00
3	Angka partisipasi sekolah penduduk usia 16-18 th	84,82	86,23
4	Angka partisipasi sekolah penduduk usia 19-24 th	32,94	37,65

APS (Angka Partisipasi Sekolah), baik pada tingkat SD/SLTP sudah mencapai 100. Bisa disimpulkan bahwa Program Wajib Belajar 9 tahun telah dicapai oleh penduduk di wilayah Sidoarjo.

Penduduk usia SLTA (16-18 th), APS nya mencapai 86,23 (2018). Artinya dari seluruh penduduk usia tersebut, masih terdapat 14 persen yang saat ini tidak sedang bersekolah (putus sekolah, masuk pasar kerja, dsb).

Angka Harapan Hidup Tahun 2010-2017

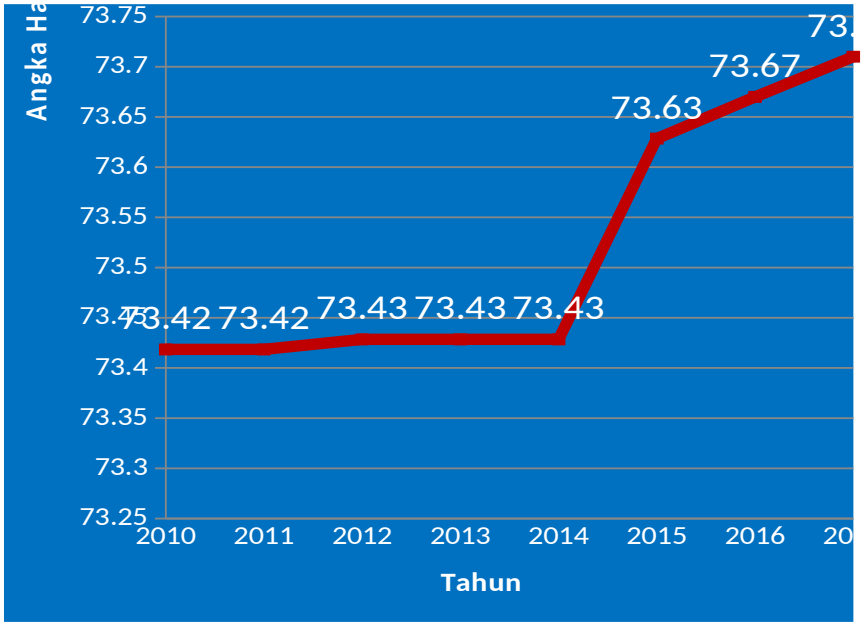

Angka harapan hidup di Kabupaten Sidoarjo mengalami peningkatan dari 73.42 pada tahun 2010 menjadi 73.71 pada tahun 2017.

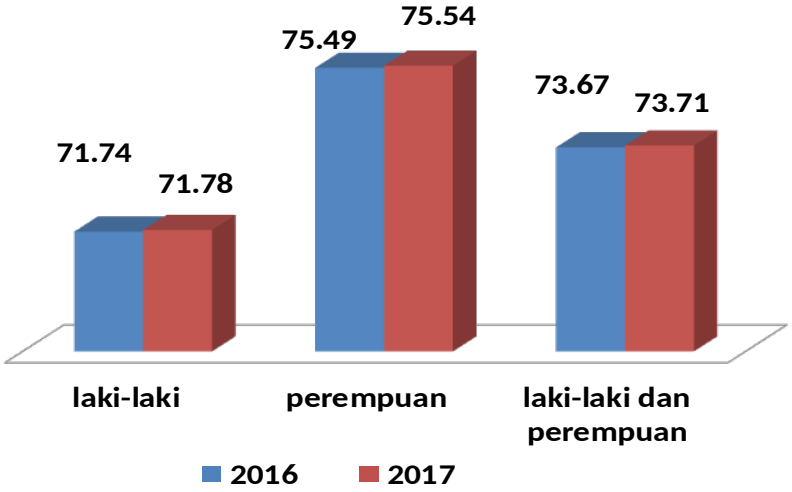

Pada tahun 2017 ini angka harapan hidup bagi laki-laki adalah sebesar 71,78 tahun, sedangkan angka harapan hidup perempuan sebesar 75,54 tahun.

Angka harapan hidup ini memberikan gambaran bahwa bayi laki-laki yang dilahirkan sekitar tahun 2017 akan bisa hidup sampai pada usia 72 tahun sedangkan perempuan sampai pada usia 75 tahun.

Angka harapan hidup perempuan lebih tinggi dibandingkan laki-laki, yaitu terpaut sekitar 3 tahun.

IPM

Perkembangan Angka IPM SIDOARJO 2013-2017

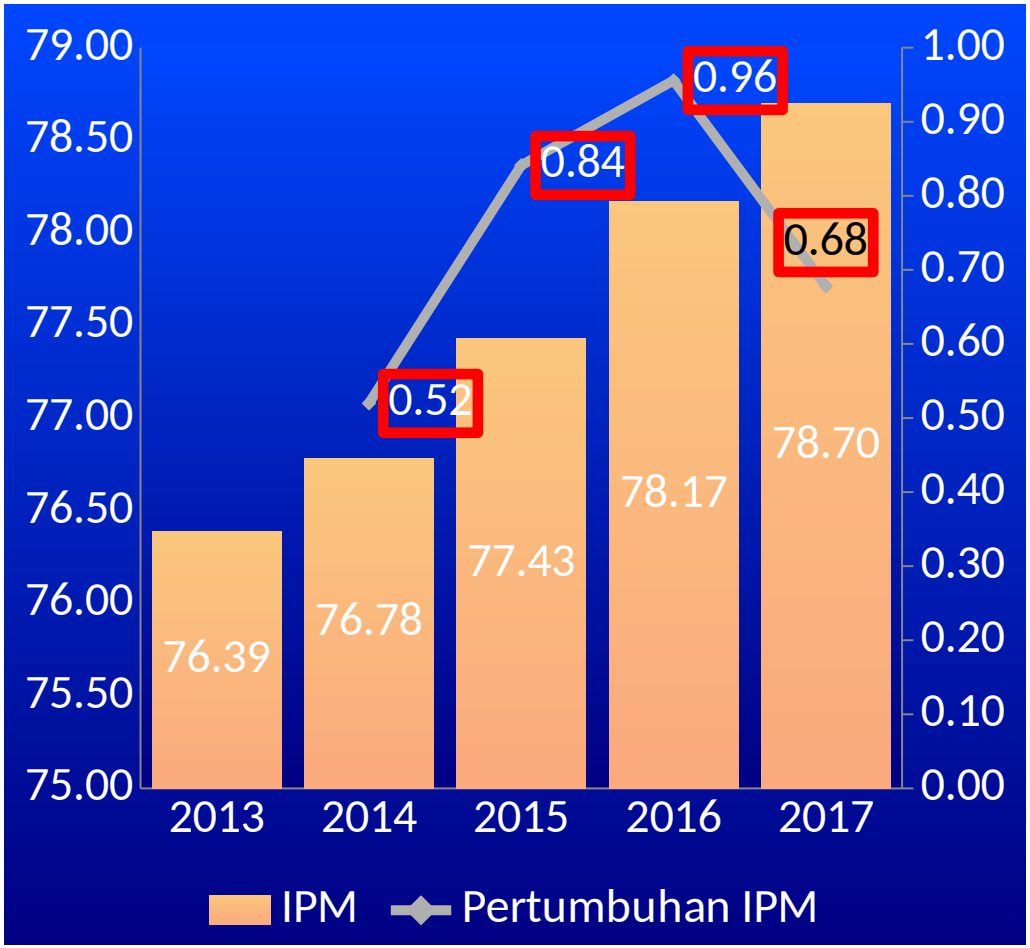

Angka IPM di kabupaten Sidoarjo mengalami kenaikan dari 76.39 tahun 2013 menjadi 78,70 tahn 2107, namun persentase kenaikan paling tinggi terjadi pada tahun 2016 yang mengalami kenaikan sebesar 0,96 persen.

IPM Wilayah Gerbangkertasusila

Uraian	2013	2014	2015	2016	2017
IPM Gresik	72.47	72.84	73.57	74.46	74.84
IPM Bangkalan	60.19	60.71	61.49	62.06	62.30
IPM Mojokerto (Kab)	69.84	70.22	70.85	71.38	72.36
IPM Mojokerto (Kot)	74.91	75.04	75.54	76.38	76.77
IPM Surabaya	78.51	78.87	79.47	80.38	81.07
IPM Sidoarjo	76.39	76.78	77.43	78.17	78.70
IPM Lamongan	68.90	69.42	69.84	70.34	71.11
IPM Jawa Timur	**67.55**	**68.14**	**68.95**	**69.74**	**70.27**

Pada wilayah Gerbangkertosusila , besaran IPM Kota Surabaya masih menempati posisi tertinggi dengan IPM sebesar 80,38. Disusul Sidoarjo dengan angka IPM sebesar 78,17. Setelah itu Kota Mojokerto, Kabupaten Gresik, Kab. Mojokerto, Kabupaten Lamongan dan Kab. Bangkalan

Garis Kemiskinan dan Persentase Kemiskinan 2013 - 2018

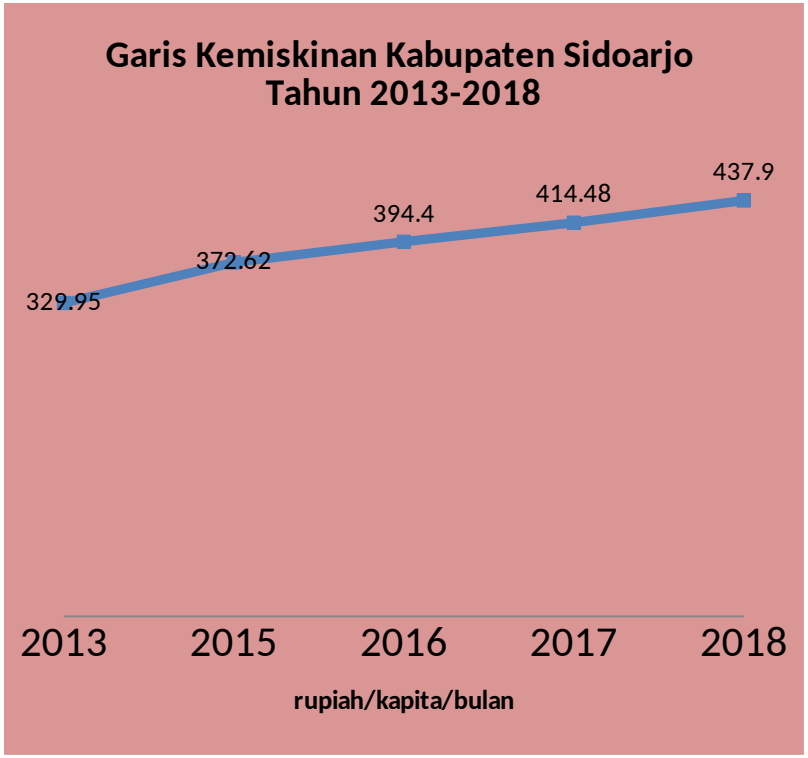

Dari total penduduk Sidoarjo Tahun 2018 sebesar 2,22 juta jiwa, sebanyak 126,26 ribu jiwa atau 5,69 persen nya merupakan penduduk yang berada di bawah garis kemiskinan (miskin/ sangat miskin)

Pertumbuhan Ekonomi

PDRB ADH Berlaku dan Laju Pertumbuhan Ekonomi dan 2013 - 2017

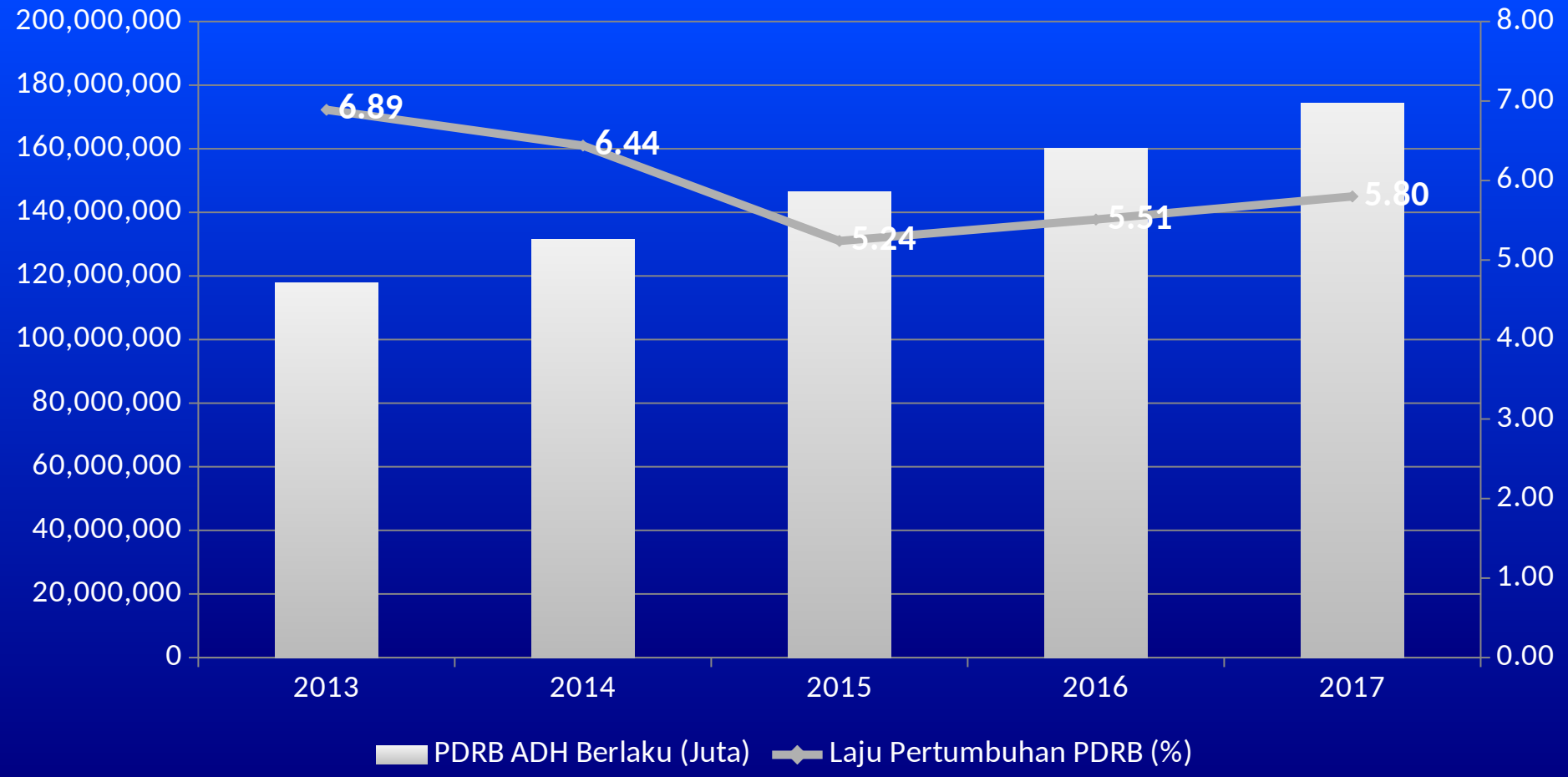

PDRB ADH Berlaku Kabupaten Sidoarjo selama tahun 2013 – 2017 mengalami peningkatan, sedangkan laju pertumbuhan ekonominya menunjukkan peningkatan pada kurun waktu 2015 - 2017

INFLASI

Inflasi Kabupaten Sidoarjo Tahun 2017-2018

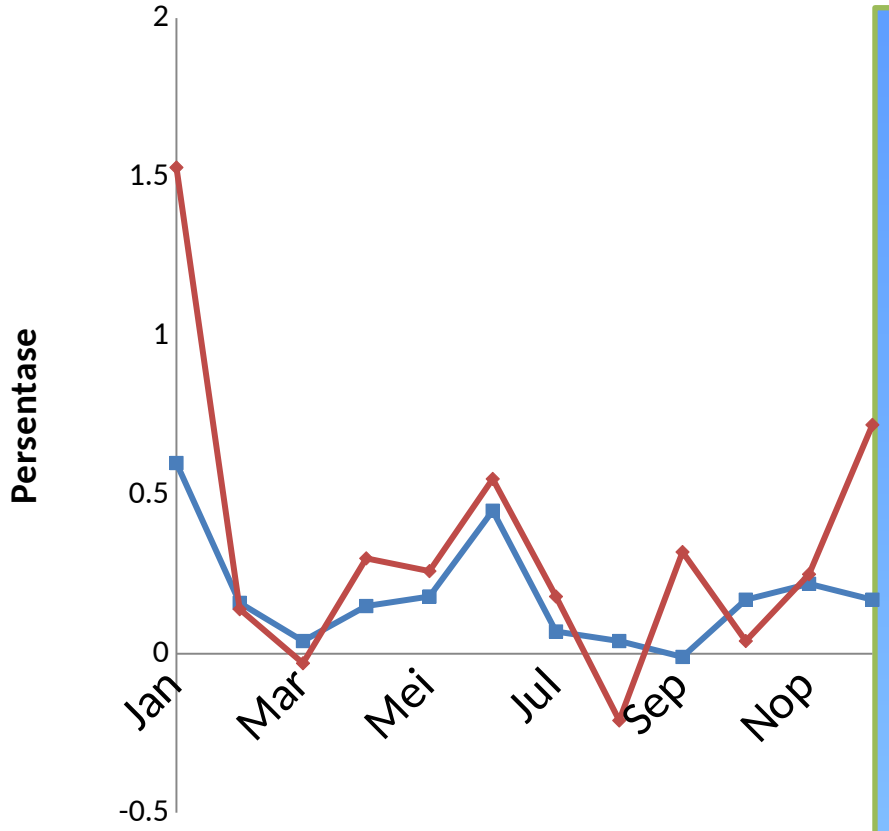

Faktor Pemicu Inflasi Kabupaten Sidoarjo Tahun 2017-2018

- Inflasi Tertinggi terjadi di bulan Januari 2018, sebesar 1,6 %
- Terjadi kenaikan harga bahan bakar minyak di bulan Januari sampai Maret 2018
- Inflasi dipicu juga kenaikan harga beras pada bulan Januari dan Februari 2018
- Pada bulan Februari 2018 bumbu-bumbuan kembali mengalami kenaikan harga dikarenakan penurunan pasokan di pasar
- Pada bulan Maret sampai Juni harga beras masih mengalami penurunan dikarenakan seluruh wilayah Jawa telah memasuki masa panen.

INFLASI

Faktor Pemicu Inflasi Kabupaten Sidoarjo Tahun 2017-2018

- Tarif beberapa angkutan naik menjelang bulan Juni bertepatan Idul Fitri 1439 H, seperti angkutan udara, angkutan antar kota dan tarif kereta api.
- Bulan Juli kenaikan terjadi pada komoditas BBM yaitu pertamaks dan pertamaks turbo
- Penurunan tarif angkutan juga terjadi di bulan Juli yaitu, tarif kereta api, tarif angkutan udara, tarif angkutan antar kota
- Pasca lebaran beberapa komoditas bahan makanan mengalami penurunan harga yaitu bumbu-bumbuan, daging ayam ras, dan sayur mayur.
- Bulan Agustus terjadi kenaikan harga beras. Sementara harga buah-buahan mengalami penurunan harga
- September sayur, telur dan bumbu bumbuan mengalami penurunan harga karena pasokan di pasar yang melimpah
- Di September biaya pendidikan sekolah dasar mengalami kenaikan sementara tarif angkutan udara lebih rendah dari bulan sebelumnya
- Oktober terjadi kenaikan BBM yaitu pertamaks Rp. 10.400/L dari Rp. 9.500/L; pertamaks turbo Rp. 12.250/L dari Rp. 10.700/L

Kondisi Transportasi Tahun 2017

Panjang Jalan

Total jalan tahun 2017 sepanjang 1.103,36 km

- 80 % kondisi baik
- 9 % kondisi sedang
- 11 % kondisi rusak

Lalu Lintas Pesawat Udara

Terdapat 74 ribu pesawat yang datang dan berangkat di Bandara Juanda.

Kendaraan di Terminal Purabaya

Jumlah kendaraan datang sebanyak 382.304 unit dan berangkat sebanyak 376.685 unit.

Penumpang di Bandara Juanda

Terdapat 18,99 juta penumpang internasional dan domestik yang datang dan berangkat.

KOMUTER SIDOARJO 2017

8,4 % penduduk Sidoarjo yang berumur 5 tahun ke atas merupakan komuter

Kegiatan 64,49 % komuter Sidoarjo berada di Kota Surabaya

67,52 % komuter Sidoarjo berjenis kelamin laki-laki

65,39 % komuter Sidoarjo berusia lebih dari 25 tahun

Jarak tempuh ke tempat kegiatan 81,59 % komuter Sidoarjo lebih dari 10 km

84,81 % komuter Sidoarjo menggunakan moda transportasi utama sepeda motor untuk pergi ke tempat kegiatannya

Review Publikasi Sidoarjo Dalam Angka



Penyediaan Statistik Untuk Pembangunan Daerah

BPS Kabupaten Sidoarjo Berkolaborasi dengan Pemerintah Kabupaten Sidoarjo (Dinas Kominfo)

DDA dan KDA, mengapa harus ada?

(Sidoarjo Dalam Angka dan Kecamatan Dalam Angka)

1. Kabupaten/Kota Dalam Angka (DDA), dan Kecamatan Dalam Angka (KDA) yang diterbitkan dalam bentuk *hardcopy* maupun *softcopy*, sudah menjadi suatu *Icon* Kabupaten/Kota guna memperluas pilihan para pengguna data terhadap kemasan publikasi.

2. Publikasi DDA dan KDA merupakan salah satu item yang ditanyakan oleh Kemendagri didalam menentukan penilaian terkait kelengkapan / kemajuan suatu daerah untuk memperoleh penghargaan.

Oleh karena itu, publikasi Sidoarjo Dalam Angka dan Kecamatan Dalam Angka harus terbit setiap tahun, target setiap Juni – Juli, setiap tahun ARC selalu maju satu bulan (*quick win*)

Publikasi Sidoarjo Dalam Angka 2019

Sebuah publikasi yang diterbitkan oleh BPS dan Dinas Komunikasi dan Informasi Kabupaten Sidoarjo yang memuat data produk BPS dan produk di luar BPS yang merupakan Kompilasi Produk Administrasi Inst

30 persen data BPS
70 persen data dari Dinas, Badan, Kantor dan BUMN/BUMD di Sidoarjo

Jadwal Kegiatan :

- Pemasukan data ke BPS Februari – 30 April 2019
- Evaluasi isian data dan tabulasi 1 Mei– 30 Mei 2019
- Launching Juli 2019

PELAYANAN STATISTIK TERPADU

https://sidoarjokab.bps.go.id

- Rata – Rata Pengunjung website BPS Kabupaten Sidoarjo pertahun : 9156 kunjungan (2017) dan 19.000 kunjungan (2018)
- Rata – Rata Pengunjung PST (Pelayanan Statistik Terpadu) BPS Kabupaten Sidoarjo perbulan : 24 orang (2017) dan 130 orang (2018)
- *Top Hits* data yang di cari :
  - Data Penduduk : jumlah penduduk, kepadatan penduduk dan pertumbuhan penduduk
  - Ekonomi : inflasi dan pertumbuhan ekonomi
- *Top Hits* Publikasi yang di cari :
  - Sidoarjo Dalam Angka, Kecamatan Dalam Angka
  - PDRB

Evaluasi dan Kendala Dalam Penyusunan DDA

- Tujuan Pembuatan SDA adalah menghasilkan publikasi SDA yang sesuai dengan keperluan pengguna data dan layak sebagai rujukan utama.

- Data yang dimuat dalam publikasi Sidoarjo Dalam Angka berasal dari data sektoral yang tersedia sepanjang tahun, dan berkesinambungan

Evaluasi dan Kendala Dalam Penyusunan DDA

- Data yang dimuat dalam publikasi Sidoarjo Dalam Angka bukan menekankan pada jumlah tetapi pada kualitas, kesesuaian, *up-to-date* dan berkesinambungan.
- Setiap Dinas / Badan diperbolehkan membuat kreasi dengan memunculkan data produk unggulan yang akan dimuat dalam Sidoarjo Dalam Angka asalkan berkesinambungan.
- Sebagian besar Badan / Dinas telah meberikan data dengan lengkap,namun ada juga yang memberikan data kurang lengkap (padahal data tersebut banyak ditanyakan oleh pengguna data.

Evaluasi dan Kendala Dalam Penyusunan DDA

- Jadwal *launching* 2018 mundur karena masih ada beberapa Dinas / Instansi yang mengirimkan dokumen melewati batas waktu yang sudah disepakati.
- Ketersediaan data sampai level tertentu sangat kurang

  DDA ------> level Kecamatan

  KDA ------> level Desa
- Tidak Konsisten

  - Data level lebih kecil jika digabung tidak sama dengan level yang lebih tinggi.
  - Inkonsistensi data antar tahun.
  - Data kurang rasional
- Format / satuan data yang digunakan di Dinas / Instansi sektoral berbeda dengan format form DDA (dikoordinasikan).

Evaluasi dan Kendala Dalam Penyusunan DDA

- Adanya penggabungan/pemecahan Dinas/Badan sehingga kesulitan dalam mengalokasikan sesuai tupoksinya.
- Untuk usulan penambahan/perubahan tabel data yang baru, bisa segera disampaikan (data yang series)
- Untuk tabel yang sesuai format BPS, akan tetapi sudah tidak ada atau tidak dihasilkan oleh instansi yang bersangkutan, seyogyanya diinformasikan ke BPS dan bisa diganti tabel dengan format yang disesuai dengan dinas.

Sekilas Akses pada Website BPS Kabupaten Sidoarjo

Badan Pusat Statistik

Aman | https://sidoarjokab.bps.go.id/index.php

BADAN PUSAT STATISTIK
KABUPATEN SIDOARJO

Indonesia | English

Cari

Manual | Tautan | Peta Situs

Beranda | Tentang Kami | Berita | Senarai Rencana Terbit | Publikasi | Berita Resmi Statistik | Informasi Publik

Ekonomi dan Perdagangan

Pertanian dan Pertambangan

Tabel Dinamis

Cara Mendapatkan Data BPS
PNBP • Nol Rupiah • Gratis

Unduh

Istilah Statistik

BADAN PUSAT STATISTIK

Katalog Datamikro

SIRuSa Metadata

Reformasi Birokrasi

STATCAP CERDAS

Master File Desa

JADWAL JUMPA PERS

Tidak ditemukan hasil.

TAHUKAH ANDA?

Besaran IPM Kabupaten Sidoarjo tahun 2014 sebesar 76,78 ; Dalam cakupan Jawa Timur, besaran IPM Sidoarjo menempati peringkat ke-4 dari 38 kabupaten/kota.

(Sumber: Susenas 2014)

Grafik

Luas Panen Padi Kabupaten Sidoarjo

(klik dan drag untuk zoom-in)

Luas Panen

10k
7.5k
5k
2.5k
0k

2013
2014

Total Kabupaten Sidoarjo

Hasil Sensus Penduduk 2010

Sensus Pertanian st2013

Sensus Ekonomi 2016

Statistik Pengunjung

Online	2
Hari Ini	5
Kemarin	50
Total	47102

ari Statistik

BADAN PUSAT STATISTIK
KABUPATEN SIDOARJO

Pelopor
Data Statistik
Terpercaya
Untuk Semua

TERIMA KASIH ATAS DUKUNGANNYA DENGAN DATA KITA BANGUN KABUPATEN SIDOARJO

DATA

Mencerdaskan Bangsa