BERITA RESMI STATISTIK

DINAS KOMUNIKASI DAN INFORMATIKA
KABUPATEN SIDOARJO
Jl. Gubernur Surya Nomor 1 Sidoarjo

Perkembangan Indeks Harga Konsumen/ Inflasi

TRIWULAN I

- **Januari 2019 inflasi sebesar 0.33 persen**
- **Februari 2019 deflasi sebesar 0.14 persen**
- **Maret 2019 inflasi sebesar 0.17 persen**

- **Kumulatif Inflasi Kabupaten Sidoarjo Triwulan I** (Januari sampai Maret) Tahun 2019 sebesar 0.35 %. Kumulatif Inflasi 9 Kab/Kota lainnya di Jawa Timur Triwulan I Tahun 2019, tertinggi 0.48 % terjadi di Kabupaten Banyuwangi dan terendah di Kabupaten Probolinggo sebesar – 0.14 %. Sementara kumulatif Inflasi Triwulan I Tahun 2019 Jawa Timur sebesar 0.32 % dan kumulatif Nasional yaitu 0.35 %.

- **Kabupaten Sidoarjo bulan Januari 2019** mengalami **inflasi 0.33 persen.** Dari 9 kab./kota IHK seluruh kabupaten mengalami **inflasi**. Inflasi tertinggi terjadi di Kabupaten Banyuwangi sebesar 0.39%. Inflasi terendah terjadi di Kab Probolinggo **(0.12%). Pada bulan Februari Sidoarjo mengalami deflasi sebesar 0.14 persen dan Maret mengalami inflasi sebesar 0.17 persen.**

- **Pendorong utama** Inflasi di Kabupaten Sidoarjo selama triwulan I secara umum disebabkan naiknya harga komoditi kontrak rumah, makanan ringan/snack, daging sapi, mobil, bawang putih, buah pir, kangkung, emas perhiasan, rokok kretek filter, rokok kretek, pasta gigi, tas sekolah, pepaya.

- **Sementara sebagi Penghambat** utama inflasi Kabupaten Sidoarjo selama triwulan I disebabkan turunnya harga komoditi bensin, ikan mujair, daging aym ras, telur ayam ras, kentang, sepatu anak, rekreasi, tariff kereta api, ikan bandeng.

- Pada Triwulan I **kelompok makanan jadi, minuman dan rokok** merupakan penyumbang utama terjadinya Inflasi yaitu sebesar 0.17 persen.

TRIWULAN I 2019, KABUPATEN SIDOARJO



Salah satu indikator dalam proses pelaksanaan pembangunan yang telah disusun adalah pengukuran Indeks Daya Beli (IDB). Indeks Daya Beli ini adalah indeks yang digunakan untuk menilai derajat penurunan/ kenaikan kemampuan mengkonsumsi barang dan jasa oleh masyarakat. Sementara untuk menghitung IDB tersebut juga diperlukan suatu deflactor/pembagi yaitu Indek Harga Konsumen (IHK). IHK juga digunakan untuk menyesuaikan data ekonomi yang relevan dari series nilai nominal menjadi series harga konstan dalam rangka mengestimasi pertumbuhan sebenarnya/real pendapatan nasional dan volume penjualan eceran disamping untuk pembagi/deflator PDB/PDRB. Inflasi juga digunakan untuk penetapan upah dan gaji, penilaian pembayaran kontrak (Contractual Payment) dan penilaian eskalasi nilai proyek (Project Escalation), disamping itu juga digunakan untuk penentuan target inflasi.

Mulai tahun 2014 sampai sekarang, pengukuran inflasi di Indonesia menggunakan IHK tahun dasar 2012=100. Untuk itu penghitungan inflasi di Kabupaten Sidoarjo dari Tahun 2018 dengan menggunakan referensi hasil Survei Biaya Hidup tahun 2012 (SBH 2012) dari Kota Surabaya, sehinggga penghitungan Nilai Konsumsi Dasar (NKD) menggunakan dasar Tahun 2012. Sedangkan untuk tahun-tahun selanjutnya akan menggunakan SBH tahun 2018 (masih dalam tahap proses pencacahan) dan juga belum digunakan untuk penghitungan inflasi secara nasional.

Paket komoditas Kabupaten Sidoarjo menggunakan paket komoditas dari Kota Surabaya melalui hasi SBH 2012 terdiri dari 377 (tiga ratus tujuh puluh tujuh) komoditi barang dan Jasa, dengan adanya beberapa barang dan jasa yang tidak biasa dikonsumsi dan ditemukan di pasaran, maka penyesuaian paket komoditi di Kabupaten Sidoarjo dengan mengacu syarat-syarat diatas menjadi 376 (tiga ratus tujuh puluh enam) komoditi.

A. INFLASI KABUPATEN SIDOARJO BULAN JANUARI 2019

Berdasarkan hasil pemantauan BPS Kabupaten Sidoarjo pada Januari 2019 terjadi kenaikan harga secara signifikan terjadi pada beberapa komoditas antara lain : angkutan udara, kontrak rumah, mujair, daging sapi, mobil, emas perhiasan, rokok kretek, buah pir, beras, tas sekolah, bedak, bakso, gula pasir, minuman kesegaran, bh katun, tongkol pindang, tongkol, dll.

Penyebab terjadinya inflasi bulan Januari 2019 dimungkinkan kenaikan tarif angkutan udara karena pihak maskapai menaikan tarif dengan alasan untuk keberlangsungan operasional maskapai oleh sebab itu berimbas juga pada jasa pengiriman yang mengalami kenaikan. Selain itu di bulan Januari 2019 tepatnya 5 Januari 2019 terjadi penyesuain harga BBM yaitu pertalite Rp. 7.650 sebelumnya Rp. 7.800; pertamaks Rp 10.200 sebelumnya Rp. 10.400; pertamaks turbo Rp 12.00 sebelumnya Rp. 12.250. Seluruh kelompok pengeluaran mengalami inflasi kecuali kelompok transportasi, komunikasi dan jasa keuangan. Tingkat inflasi per kelompok pengeluaran disajikan pada table 1.

Table 1

IHK Dan Tingkat Inflasi Kabupaten Sidoarjo Januari 2019, Tahun Kalender 2019 Dan Tahun Ke Tahun Menurut Kelompok Pengeluaran (2012=100)

No.	Kelompok/Sub Kelompok	IHK Desember 2018	IHK Januari 2019	Inflasi Januari 2019[1)]	Inflasi Tahun Kalender 2019[2)]	$YOY^{3)}$
1	2	3	4	5	6	7
	Umum	133.61	134.05	0.33	0.33	2.42
1	Bahan Makanan	136.12	136.77	0.48	0.48	1.16
2	Makanan Jadi, Minuman, Rokok Dan Tembakau	147.36	147.91	0.37	0.37	2.05
3	Perumahan, Air, Listrik, Gas, Dan Bahan Bakar	135.18	135.79	0.45	0.45	3.43
4	Sandang	101.80	102.37	0.57	0.57	1.17
5	Kesehatan	132.61	132.98	0.27	0.27	3.77
6	Pendidikan, Rekreasi, Dan Olah Raga	135.11	135.23	0.09	0.09	-0.17
7	Transportasi, Komunikasi, Dan Jasa Keuangan	128.78	128.74	-0.03	-0.03	4.26

[1)] Persentase perubahan IHK Januari 2019 terhadap IHK bulan sebelumnya

[2)] Persentase kumulatif IHK Januari 2019 terhadap IHK Desember 2018

[3)] Persentase perubahan IHK Januari 2019 terhadap IHK Januari 2018

Kelompok pengeluaran yang memberikan andil/sumbangan inflasi pada Januari 2019 berdasarkan urutan besarannya adalah : kelompok perumahan, air, listrik, gas dan bahan bakar sebesar 0.1183, kelompok bahan makanan sebesar 0.0932, diikuti kelompok makanan jadi, minuman, rokok dan tembakau sebesar 0.0659, disusul kelompok sandang sebesar 0.0316, dan kelompok kesehatan sebesar 0.0143, kelompok pendidikan, rekreasi dan olah raga sebesar 0.0083 dan terakhir yang memberikan sumbangan adalah kelompok transportasi, komunikasi dan jasa keuangan yang mengalami penurunan harga dengan andil sebesar 0.0056. untuk jelasnya dapat dilihat pada table 2.

Table 2
Sumbangan kelompok pengeluaran terhadap inflasi Kabupaten Sidoarjo (2012=100)
Januari 2019 (persen)

Kelompok Pengeluaran		Andil Inflasi (%)
1		*2*
	Umum	**0.3261**
1	Bahan Makanan	0.0932
2	Makanan Jadi, Minuman, Rokok Dan Tembakau	0.0659
3	Perumahan, Air, Listrik, Gas, Dan Bahan Bakar	0.1183
4	Sandang	0.0316
5	Kesehatan	0.0143
6	Pendidikan, Rekreasi, Dan Olah Raga	0.0083
7	Transportasi, Komunikasi, Dan Jasa Keuangan	-0.0056

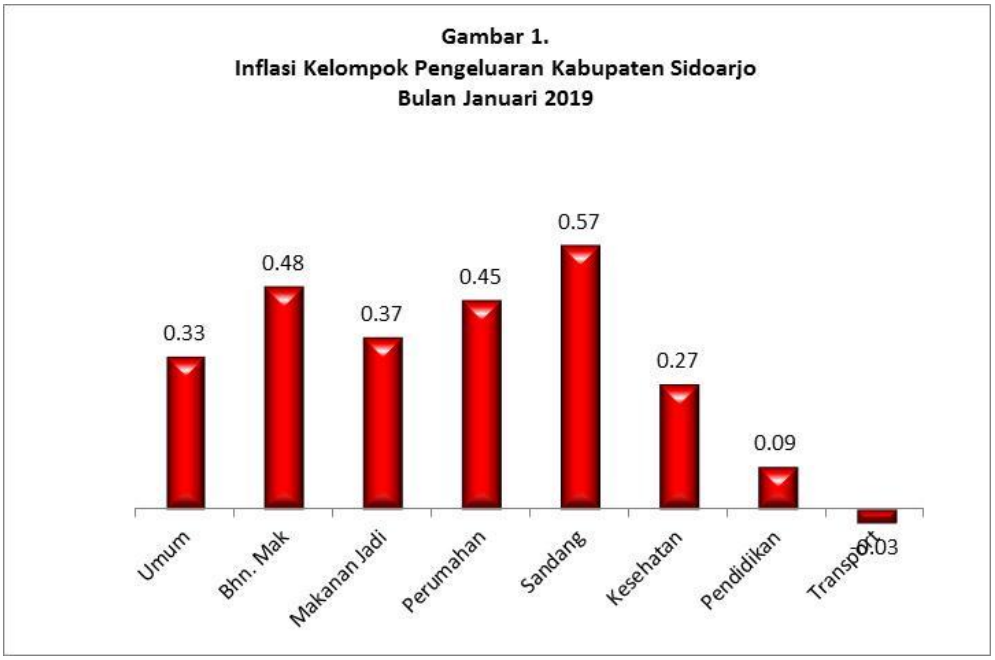

URAIAN MENURUT KELOMPOK PENGELUARAN

1. **Bahan Makanan**

Kelompok bahan makanan pada bulan Januari 2019 mengalami inflasi 0.48 persen atau terjadi Kenaikan indeks dari 136.12 pada Desember 2018 menjadi 136.77 pada Januari 2019.

Dari 11 sub kelompok dalam kelompok bahan makanan, 7 sub kelompok mengalami inflasi dan 4 sub kelompok mengalami deflasi. Inflasi tertinggi terjadi di sub kelompok bumbu-bumbuan sebesar 3.36 persen, ikan diawetkan sebesar 3.14 persen diikuti sub kelompok ikan segar sebesar 3.00 persen.

Sementara 4 sub kelompok yang mengalami deflasi terbesar adalah sub kelompok telur, susu dan hasil-hasilnya sebesar 1.25 persen, diikuti sub kelompok daging dan hasil-hasilnya sebesar 0.47 persen, sub kelompok buah-buahan sebesar 0.06 persen dan kacang-kacangan sebesar 0.01 persen.

Komoditas yang dominan memberikan sumbangan inflasi antara lain : mujair, daging sapi, beras, bakso, pindang tongkol, ikan tongkol segar, bawang merah, jagung muda, semangka.

Sedangkan komoditas yang dominan mengalami deflasi sehingga menahan laju inflasi antara lain: daging ayam ras, telur ayam ras, apel, pisang, gambas, salak, santan jadi, buncis.

2. **Makanan Jadi, Minuman, Rokok Dan Tembakau**

Kelompok ini pada Januari 2019 mengalami inflasi sebesar 0.37 persen atau terjadi kenaikan

angka indeks dari 147.36 pada Desember 2018 menjadi 147.91 pada Januari 2019.

Dari 3 sub kelompok Makanan Jadi, Minuman, Rokok dan Tembakau seluruhnya mempunyai andil positip terhadap inflasi. Inflasi terjadi pada sub kelompok makanan jadi sebesar 0.10 persen; seub kelompok minuman yang tidak beralkohol sebesar 0.12 persen; dan sub kelompok tembakau dan minuman beralkohol sebesar 2.03 persen.

Komoditas yang dominan memberikan sumbangan inflasi adalah rokok kretek filter, rokok kretek, gula, minuman kesegaran, dll.

3. Perumahan, Air, Listrik, Gas dan Bahan Bakar

Kelompok Perumahan, Air, Listrik, Gas Danbahan Bakar pada Januari 2019 mengalami inflasi sebesar 0.45 persen atau terjadi kenaikan angka indeks dari 135.18 pada Desember 2018 menjadi 135.79 pada Januari 2019.

Dari 4 sub kelompok, seluruhnya mengalami inflasi yaitu sub kelompok biaya tempat tinggal sebesar 0.77 persen; sub kelompok bahan bakar, penerangan dan air sebesar 0.01 persen; sub kelompok perlengkapan rumah tangga sebesar 0.14 persen; dan sub kelompok penyelenggaraan rumah tangga sebesar 0.38 persen.

Komoditas yang dominan memberikan sumbangan inflasi antara lain: kontrak rumah, sabun detergen bubuk, sabun cuci piring, kasur, kulkas, magic com. Sementara yang menahan laju inflasi adalah sprei, paku, kipas angin, lampu TL, pompa air listrik, tisu.

4. S a n d a n g

Kelompok sandang pada Januari 2019 mengalami inflasi sebesar 0.57 persen atau terjadi kenaikan indeks dari 101.80 pada Desember 2018 menjadi 102.37 pada Januari 2019.

Dari 4 sub kelompok pengeluaran sandang, 1 sub kelompok mengalami deflasi dan selebihnya mengalami inflasi. Sub kelompok yang mengalami inflasi adalah sub kelompok sandang laki-laki sebesar 0.07 persen, sub kelompok sandang wanita sebesar 0.76 persen, dan sub kelompok barang pribadi dan sandang lainnya sebesar 1.41 persen dan sub kelompok sandang anak-anak mengalami deflasi sebesar 0.70 persen.

Komoditas yang dominan memberikan sumbangan inflasi adalah emas perhiasan, bh katun, kaos kaki pria, mukena, pakaian bayi, baju kaos anak tanpa krah, celana dalam pria, baju kaos pria tanpa kerah, ongkos jahit.

5. K e s e h a t a n

Kelompok kesehatan pada Januari 2019 mengalami inflasi 0.27 persen atau terjadi perubahan indeks. Angka indeks 132.61 pada Desember 2018 berubah menjadi 132.98 pad Januari 2019.

Dari empat sub kelompok, tiga diantaranya mengalami inflasi yaitu sub kelompok jasa kesehatan sebesar 0.27 persen; sub kelompok obat-obatan sebesar 0.23 persen, dan sub kelompok perawatan jasmani sebesar 0.34 persen, sementara sub kelompok jasa perawatan jasmani tidak mengalami perubahan.

Komoditas penyebab inflasi antara lain : bedak, dokter umum, dokter spesialis, hand body lotion, obat batuk, sikat gigi, minyak rambut.

6. Pendidikan, Rekreasi Dan Olah Raga

Pada bulan ini kelompok pendidikan, rekreasi dan olah raga beranjak dari angka 135.11 pada bulan Desember 2018 menjadi 135.23 pada bulan Januari 2019 atau terjadi inflasi sebesar 0.09 persen. Dua sub kelompok memberikan andil inflasi dan deflasi, untuk inflasi terjadi pada sub kelompok perlengkapan peralatan pendidikan sebesar 2.08 persen sementara sub kelompok rekreasi mengalami deflasi sebesar 1.25 persen.

Komoditas penyumbang inflasi dari kelompok ini adalah tas sekolah, VCD/DVD Player, Personal Computer, buku pelajaran SD, buku tulis bergaris, sepda anak, flash disk. Sementara komoditas yang menyebabkan deflasi adalah rekreasi, televisi bewarna, pulpen.

7. Transport, Komunikasi Dan Jasa Keuangan

Kelompok transport, komunikasi dan jasa keuangan pada Januari 2019 mengalami deflasi sebesar 0.03 persen. Terjadi penurunan indeks dari 128.78 pada Desember 2018 menjadi 128.74 pada Januari 2019.

Dari 4 sub kelompok dalam kelompok ini, 1 sub kelompok yaitu transport mengalami deflasi sebesar 0.15 persen, sedangkan sub kelompok komunikasi dan pengiriman mengalami inflasi sebesar 0.21 persen, sub kelompok sarana dan penunjang transport sebesar 0.11 persen. Sementara sub kelompok jasa keuangan tidak mengalami perubahan.

Komoditas yang dominan memberikan sumbangan deflasi adalah bensin, tariff kereta api, kendaraan rental, angkutan antar kota.

B. INFLASI KABUPATEN SIDOARJO BULAN FEBRUARI 2019

Berdasarkan hasil pemantauan BPS Kabupaten Sidoarjo pada Februari 2019 terjadi kenaikan harga secara signifikan terjadi pada beberapa komoditas antara lain : kangkung, bayam, pasta gigi, televisi berwarna, beras. Sementara komoditas yang mengalami penurunan harga antara lain : mujair, daging ayam ras, telur ayam ras, bensin, bandeng, angkutan udara, kentang, pindang tongkol, jerul, kacang panjang, dll.

Penyebab terjadinya deflasi bulan Februari 2019 adalah turunnya indeks harga konsumen 2 kelompok pengeluaran yaitu kelompok bahan makanan dan kelompok transportasi. Selain dua kelompok pengeluaran tersebut seluruhnya mengalami inflasi. Penyebab deflasi pada bulan Februari adalah penurunan tariff angkutan udara meskipun masih relative tinggi jika dibanding bulan yang sama di tahun sebelumnya. Selain itu efek dari penyesuaian harga BBM masih dirasakan di bulan ini.. Tingkat inflasi per kelompok pengeluaran disajikan pada table 3.

Table 3

IHK Dan Tingkat Inflasi Kabupaten Sidoarjo Februari 2019, Tahun Kalender 2019 Dan Tahun Ke Tahun Menurut Kelompok Pengeluaran (2012=100)

No.	Kelompok/Sub Kelompok	IHK Januari 2019	IHK Februari 2019	Inflasi Februari 2019[1)]	Inflasi Tahun Kalender 2019[2)]	YOY[3)]
1	2	3	4	5	6	7
	Umum	134.05	133.85	-0.14	0.18	2.11
1	Bahan Makanan	136.77	135.78	-0.72	-0.25	0.17
2	Makanan Jadi, Minuman, Rokok Dan Tembakau	147.91	147.92	0.00	0.38	2.06
3	Perumahan, Air, Listrik, Gas, Dan Bahan Bakar	135.79	135.82	0.03	0.48	3.02
4	Sandang	102.37	102.55	0.17	0.74	2.37
5	Kesehatan	132.98	133.55	0.43	0.71	3.97
6	Pendidikan, Rekreasi, Dan Olah Raga	135.23	135.29	0.05	0.14	1.10
7	Transportasi, Komunikasi, Dan Jasa Keuangan	128.74	128.38	-0.28	-0.31	2.97

[1)] Persentase perubahan IHK Februari 2019 terhadap IHK bulan sebelumnya

[2)] Persentase kumulatif IHK Februari 2019 terhadap IHK Desember 2018

[3)] Persentase perubahan IHK Februari 2019 terhadap IHK Februari 2018

Kelompok pengeluaran yang memberikan andil/sumbangan inflasi pada Februari 2019 berdasarkan urutan besarannya adalah : kelompok kesehatan sebesar 0.0227; kelompok sandang sebesar 0.0095; kelompok perumahan, air, listrik, gas dan bahan bakar sebesar 0.0066, kelompok pendidikan rekreasi dan olah raga 0.0044. Sementara dua kelompok lainnya memberikan sumbangan deflasi yaitu kelompok bahan makanan sebesar 0.1415 dan kelompok transportasi, komunikasi dan jasa keuangan sebesar 0.0467, untuk jelasnya dapat dilihat pada table 4.

Table 4
Sumbangan kelompok pengeluaran terhadap inflasi Kabupaten Sidoarjo (2012=100)
Februari 2019 (persen)

Kelompok Pengeluaran		Andil Inflasi (%)
1		*2*
	Umum	**-0.1444**
1	Bahan Makanan	-0.1415
2	Makanan Jadi, Minuman, Rokok Dan Tembakau	0.0006
3	Perumahan, Air, Listrik, Gas, Dan Bahan Bakar	0.0066
4	Sandang	0.0095
5	Kesehatan	0.0227
6	Pendidikan, Rekreasi, Dan Olah Raga	0.0044
7	Transportasi, Komunikasi, Dan Jasa Keuangan	-0.0467

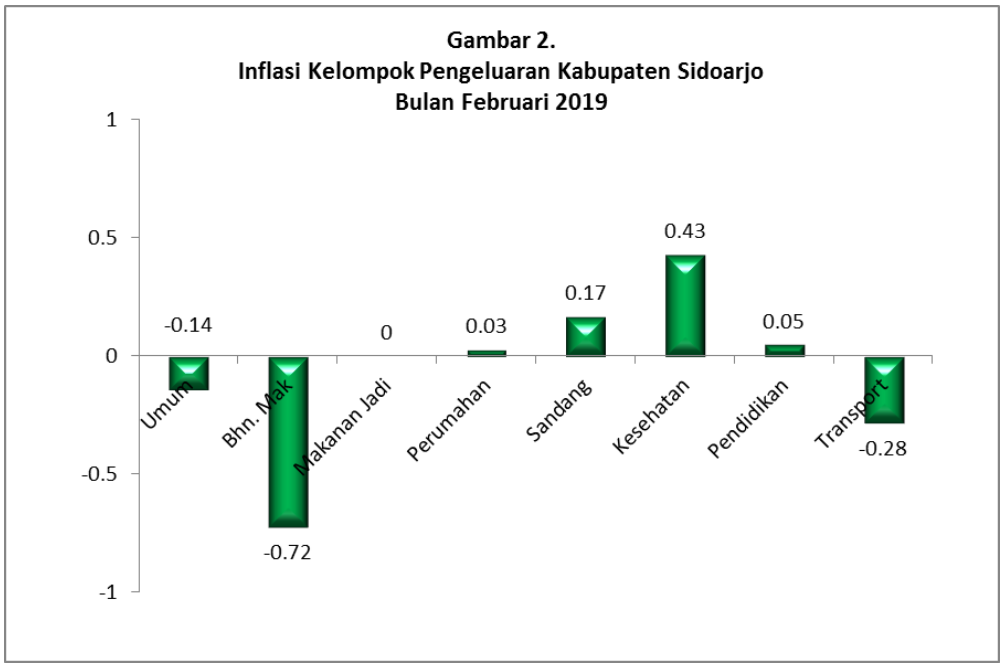

URAIAN MENURUT KELOMPOK PENGELUARAN

1. **Bahan Makanan**

Kelompok bahan makanan pada bulan Februari 2019 mengalami deflasi 0.72 persen atau terjadi penurunan kenaikan indeks dari 136.77 pada Januari 2019 menjadi 135.78 pada Februari 2019.

Dari 11 sub kelompok dalam kelompok bahan makanan, 8 sub kelompok mengalami deflasi dan 2 sub kelompok mengalami inflasi dan 1 sub kelompok tidak mengalami perubahan. Deflasi tertinggi terjadi di sub kelompok ikan diawetkan sebesar 3.64 persen, sub kelompok ikan segar sebesar 3.42 persen, sub kelompok daging dan hasilnya sebesar 2.42 persen, sub kelompok telur, susu dan hasilnya sebesar 1.18 persen, sub kelompok bumbu-bumbuan sebesar 1.02 persen, sub kelompok buah-buahan sebesar 0.55 persen, lemak dan minyak sebesar 0.33 persen dan sub kelompok kacang-kacangan sebesar 0.04 persen.

Sementara sub kelompok yang mengalami inflasi adalah sayur-sayuran sebesar 5.66 persen, sub kelompok padi-padian, umbi-umbian dan hasilnya sebesar 0.32 persen. Dan sub kelompok bahan makanan lainnya tidak terjadi perubahan harga.

Komoditas yang dominan memberikan sumbangan deflasi sehingga menahan laju inflasi antara lain : mujair, daging ayam ras, telur ayam ras, ikan bandeng, kentang, pindang tongkol, jeruk, kacang panjang, daging sapi dll.

Sedangkan komoditas yang dominan mengalami inflasi antara lain: kangkung, bayam, beras, jagung muda, sawi hijau, mie kering instan, bawang putih, susu kental manis dll.

2. Makanan Jadi, Minuman, Rokok Dan Tembakau

Kelompok ini pada Februari 2019 mengalami perubahan yang sangat kecil sehingga angka indeks dari 147.91 pada Januari 2019 menjadi 147.92 pada Februari 2019.

Dari 3 sub kelompok Makanan Jadi, Minuman, Rokok dan Tembakau seluruhnya mempunyai andil positip terhadap inflasi. Inflasi terjadi pada sub kelompok minuman yang tidak beralkohol sebesar 0.01 persen; sementara sub kelompok makanan jadi dan sub kelompok minuman beralkohol tidak mengalami perubahan.

Komoditas yang dominan memberikan sumbangan inflasi adalah teh.

3. Perumahan, Air, Listrik, Gas dan Bahan Bakar

Kelompok Perumahan, Air, Listrik, Gas Dan bahan Bakar pada Februari 2019 mengalami inflasi sebesar 0.03 persen atau terjadi kenaikan angka indeks dari 135.79 pada Januari 2019 menjadi 135.82 pada Februari 2019.

Dari 4 sub kelompok, dua sub kelompok mengalami inflasi yaitu sub kelompok perlengkapan rumah tangga sebesar 0.12 persen dan sub kelompok penyelenggaraan rumah tangga sebesar 0.10 persen. Sementara dua sub kelompok lainnya biaya tempat tinggal dan bahan bakar, penerangan dan air tidak mengalami perubahan harga.

Komoditas yang dominan memberikan sumbangan inflasi antara lain: sabun detergen bubuk, mesin cuci, pembersih lantai, kipas angin, sprei, sabun cuci piring, sabun cream. Sementara yang menahan laju inflasi adalah pembasmi nyamuk cair, lemari es/kulkas, AC, setrika, lotion anti nyamuk, blender.

4. S a n d a n g

Kelompok sandang pada Februari 2019 mengalami inflasi sebesar 0.17 persen atau terjadi kenaikan indeks dari 102.37 pada Januari 2019 menjadi 102.55 pada Februari 2019.

Dari 4 sub kelompok pengeluaran sandang, 1 sub kelompok tidak mengalami perubahan harga yaitu sub kelompok sandang laki-laki dan selebihnya mengalami inflasi. Sub kelompok sandang perempuan sebesar 0.22 persen, sub kelompok sandang anak-anak sebesar 0.37 persen, dan sub kelompok barang pribadi dan sandang lainnya sebesar 0.14 persen.

Komoditas yang dominan memberikan sumbangan inflasi adalah pampers, mukena, ongkos jahit, conditioner.

5. K e s e h a t a n

Kelompok kesehatan pada Februari 2019 mengalami inflasi 0.43 persen atau terjadi perubahan indeks. Angka indeks 132.98 pada Januari 2019 berubah menjadi 133.55 pad Februari 2019.

Dari empat sub kelompok, dua diantaranya mengalami inflasi yaitu sub kelompok obat-obatan sebesar 0.03 persen dan sub kelompok perawatan jasmani & kosmetik sebesar 0.98 persen. Sementara dua sub kelompok lainnya tidak mengalami perubahan harga.

Komoditas penyebab inflasi antara lain : pasta gigi, shampoo, kaca mata plus minus.

6. Pendidikan, Rekreasi Dan Olah Raga

Pada bulan ini kelompok pendidikan, rekreasi dan olah raga beranjak dari angka 135.23 pada bulan Januari 2019 menjadi 135.29 pada bulan Februari 2019 atau terjadi inflasi sebesar 0.05 persen. Tiga sub kelompok tidak mengalami perubahan harga yaitu sub kelompok jasa pendidikan, sub kelompok kursus-kursus/pelatihan, dan sub kelompok olah raga. Satu sub kelompok mengalami kenaikan harga yaitu rekreasi sebesar 0.39 persen dan sub kelompok perlengkapan/peralatan pendidikan mengalami deflasi sebesar 0.22 persen.

Komoditas penyumbang inflasi dari kelompok ini adalah televise berwarna, pulpen, sepeda anak, sementara komoditas yang menyebabkan deflasi adalah personal computer, modem internet, DVD player, majalah anak, buku pelajaran SD, flash disk, majalah dewasa.

7. **Transport, Komunikasi Dan Jasa Keuangan**

Kelompok transport, komunikasi dan jasa keuangan pada Februari 2019 mengalami deflasi sebesar 0.28 persen. Terjadi penurunan indeks dari 128.74 pada Januari 2019 menjadi 128.38 pada Februari 2019.

Dari 4 sub kelompok dalam kelompok ini, 1 sub kelompok yaitu transport mengalami deflasi sebesar 0.45 persen, sedangkan 3 sub kelompok lainnya tidak mengalami perubahan harga.

Komoditas yang dominan memberikan sumbangan deflasi adalah bensin, biaya angkutan udara. Sementara komoditas yang mengalami kenaikan harga adalah sepeda motor, bahan pelumas.

.

C. INFLASI KABUPATEN SIDOARJO BULAN MARET 2019

Berdasarkan hasil pemantauan BPS Kabupaten Sidoarjo pada Maret 2019 terjadi kenaikan harga secara signifikan terjadi pada beberapa komoditas antara lain : angkutan udara, makanan ringan/snack, air kemasan, bawang putih, papaya, melon, pampers, nangka muda, bawang merah, anggur, telur ayam ras, pasta gigi, parfum, dll. Sementara komoditas yang mengalami penurunan harga antara lain : mujair, kangkung, sepatu anak, kentang, bayam, beras, bedak, lele, tongkol, jagung muda, semen, bandeng, dll.

Penyebab terjadinya inflasi bulan Maret 2019 adalah naiknya indeks harga konsumen 6 kelompok pengeluaran dan 1 kelompok pengeluaran mengalami deflasi yaitu kelompok bahan makanan sebesar 0.47 persen. Penyebab inflasi pada bulan Maret adalah kenaikan tarif angkutan udara dikarenakan pihak maskapai melakukan penyesuaian harga untuk menutupi biaya operasional . selain itu harga bumbu-bumbuan seperti bawang putih mengalami kenaikan harga yang sangat signifikan dimungkinkan ketersediaan stok di pasar yang menurun. Tingkat inflasi per kelompok pengeluaran disajikan pada table 5.

Table 5
IHK Dan Tingkat Inflasi Kabupaten Sidoarjo Maret 2019, Tahun Kalender 2019 Dan Tahun Ke Tahun Menurut Kelompok Pengeluaran (2012=100)

No.	Kelompok/Sub Kelompok	IHK Februari 2019	IHK Maret 2019	Inflasi Maret 2019[1)]	Inflasi Tahun Kalender 2019[2)]	$YOY^{3)}$
1	2	3	4	5	6	7
	Umum	133.85	134.08	0.17	0.35	2.24
1	Bahan Makanan	135.78	135.14	-0.47	-0.72	0.56
2	Makanan Jadi, Minuman, Rokok Dan Tembakau	147.92	148.78	0.58	0.96	2.66
3	Perumahan, Air, Listrik, Gas, Dan Bahan Bakar	135.82	135.83	0.00	0.48	2.65
4	Sandang	102.55	102.66	0.11	0.85	2.05
5	Kesehatan	133.55	133.80	0.18	0.89	3.33
6	Pendidikan, Rekreasi, Dan Olah Raga	135.29	135.31	0.01	0.15	1.08
7	Transportasi, Komunikasi, Dan Jasa Keuangan	128.38	129.47	0.84	0.53	3.53

[1)] Persentase perubahan IHK Maret 2019 terhadap IHK bulan sebelumnya
[2)] Persentase kumulatif IHK Maret 2019 terhadap IHK Desember 2018
[3)] Persentase perubahan IHK Maret 2019 terhadap IHK Maret 2018

Kelompok pengeluaran yang memberikan andil/sumbangan inflasi pada Maret 2019 berdasarkan urutan besarannya adalah : kelompok makanan jadi, minuman dan rokok sebesar 0.1024; kelompok transportasi komunikasi dan jasa keuangan sebesar 0.1412; kelompok kesehatan sebesar 0.0097; kelompok sandang sebesar 0.0059; kelompok pendidikan rekreasi dan olah raga sebesar 0.0013; kelompok perumahan, air, listrik, gas dan bahan bakar sebesar 0.0012. sementara kelompok bahan makanan memberikan sumbangan deflasi sebesar 0.0919, untuk jelasnya dapat dilihat pada table 6.

Table 6
Sumbangan kelompok pengeluaran terhadap inflasi Kabupaten Sidoarjo (2012=100)
Maret 2019 (persen)

Kelompok Pengeluaran		Andil Inflasi (%)
1		*2*
	Umum	**0.1697**
1	Bahan Makanan	-0.0919
2	Makanan Jadi, Minuman, Rokok Dan Tembakau	0.1024
3	Perumahan, Air, Listrik, Gas, Dan Bahan Bakar	0.0012
4	Sandang	0.0059
5	Kesehatan	0.0097
6	Pendidikan, Rekreasi, Dan Olah Raga	0.0013
7	Transportasi, Komunikasi, Dan Jasa Keuangan	0.1412

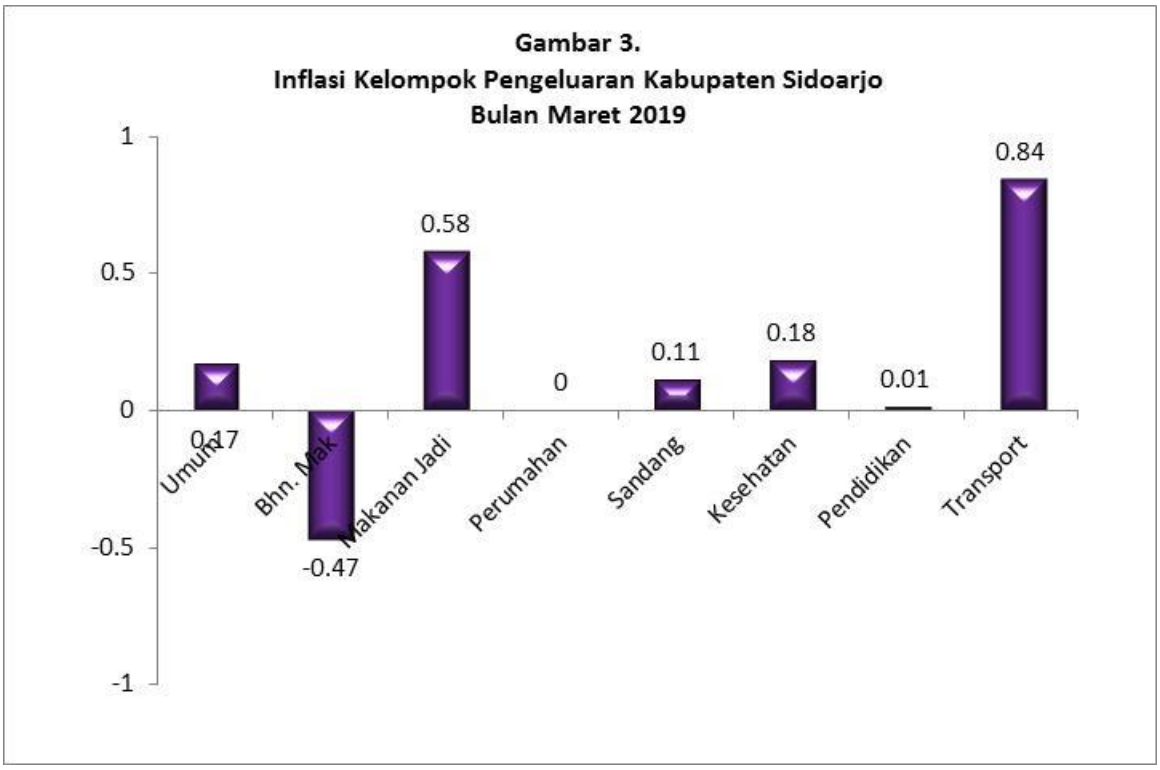

URAIAN MENURUT KELOMPOK PENGELUARAN

1. **Bahan Makanan**

Kelompok bahan makanan pada bulan Maret 2019 mengalami deflasi 0.47 persen atau terjadi penurunan kenaikan indeks dari 135.78 pada Februari 2019 menjadi 135.14 pada Maret 2019. Dari 11 sub kelompok dalam kelompok bahan makanan, 6 sub kelompok mengalami inflasi dan 5 sub kelompok mengalami deflasi. Deflasi tertinggi terjadi di sub kelompok sayur-sayuran sebesar 6.72 persen, ikan segar 5.19 persen, bahan makanan lainnya sebesar 0.85 persen, ikan diawetkan sebesar 0.55 persen, sub kelompok padi-padian dan umbi-umbian sebesar 0.26 persen.

Sementara sub kelompok yang mengalami inflasi antara lain sub kelompok bumbu-bumbuan sebesar 6.24 persen, buah-buahan sebesar 2.62 persen, lemak dan minyak sebesar 0.77 persen, daging dan hasil-hasilnya sebesar 0.61, sub kelompok telur, susu dan hasilnya sebesar 0.55 persen, dan sub kelompok kacang-kacangan sebesar 0.03 persen.

Komoditas yang dominan memberikan sumbangan deflasi sehingga menahan laju inflasi antara lain : mujair, kangkung, kentang, bayam, beras, tongkol, jagung muda, bandeng, terong panjang, kerang, cumi-cumi, dll.

Sedangkan komoditas yang dominan mengalami inflasi antara lain: bawang putih, papaya, melon, nagka muda, bawang merah, anggur, telur ayam ras, daging ayam ras, apel, tomat sayur, dll.

2. Makanan Jadi, Minuman, Rokok Dan Tembakau

Kelompok ini pada Maret 2019 mengalami inflasi sebesar 0.58 persen atau terjadi kenaikan angka indeks dari 147.92 pada Februari 2019 menjadi 148.78 pada Maret 2019.

Dari 3 sub kelompok Makanan Jadi, Minuman, Rokok dan Tembakau seluruhnya mempunyai andil positip terhadap inflasi. Inflasi tertinggi terjadi pada sub kelompok minuman yang tidak beralkohol sebesar 0.90 persen; sub kelompok makanan jadi sebesar 0.57 persen dan sub kelompok tembakau dan minuman beralkohol sebesar 0.09 persen.

Komoditas yang dominan memberikan sumbangan inflasi adalah makanan ringan snack, air kemasan, gula pasir, minuman kesegaran, rokok putih, the, dll.

3. Perumahan, Air, Listrik, Gas dan Bahan Bakar

Kelompok Perumahan, Air, Listrik, Gas Dan bahan Bakar pada Maret 2019 tidak mengalami perubahan harga yang cukup signifikan. Perubahan indeks adalah 135.82 pada Februari 2019 menjadi 135.83 di bulan Maret 2019.

Dari 4 sub kelompok, dua sub kelompok tidak mengalami perubahan harga yaitu sub kelompok bahan bakar dan sub kelompok perlengkapan rumah tangga. Sementara sub kelompok penyelenggaraan rumah tangga mengalami inflasi sebesar 0.21 persen dan sub kelompok biaya tempat tinggal mengalami deflasi sebesar 0.05 persen.

Komoditas yang dominan memberikan sumbangan inflasi antara lain: sabun detergen bubuk, tissue, pengharum, pembersih lantai, sabun cream, lotion anti nyamuk, pembasmi nyamuk cair. Adapun komoditas yang mengalami penurunan harga adalah : semen, sabun cuci piring, pembasmi nyamuk spray.

4. S a n d a n g

Kelompok sandang pada Maret 2019 mengalami inflasi sebesar 0.11 persen atau terjadi kenaikan indeks dari 102.55 pada Februari 2019 menjadi 102.66 pada Maret 2019.

Dari 4 sub kelompok pengeluaran sandang, 1 sub kelompok mengalami penurunan harga yaitu sub kelompok sandang anak-anak sebesar 1.10 persen. Sementara sub kelompok sandang laki-laki mengalami inflasi sebesar 0.69 persen, sandang wanita sebesar 0.62 persen, dan sub kelompok barang pribadi dan sandang lainnya sebesar 0.01 persen.

Komoditas yang dominan memberikan sumbangan inflasi adalah pampers, pembalut wanita, baju pria kaos berkerah, baju wanita kaos berkerah, celana dalam pria, celana panjang jeans pria, celana panjang laki-laki. Adapun komoditas yang mengalami penurunan harga adalah sepatu anak dan mukena.

5. K e s e h a t a n

Kelompok kesehatan pada Maret 2019 mengalami inflasi 0.18 persen atau terjadi perubahan indeks. Angka indeks 133.55 pada Februari 2019 berubah menjadi 133.80 pad Maret 2019.

Dari empat sub kelompok, tiga diantaranya tidak mengalami perubahan harga dan 1 sub kelompok perawatan jasmani dan kosmetik mengalami inflasi sebesar 0.42 persen.

Komoditas penyebab inflasi antara lain : pasta gigi, parfum, hand body lotion, alas bedak, lipstick, deodorant.

6. Pendidikan, Rekreasi Dan Olah Raga

Pada bulan ini kelompok pendidikan, rekreasi dan olah raga beranjak dari angka 135.29 pada bulan Februari 2019 menjadi 135.31 pada bulan Maret 2019 atau terjadi inflasi sebesar 0.01 persen. Empat sub kelompok tidak mengalami perubahan harga yaitu sub kelompok jasa pendidikan, sub kelompok kursus-kursus/pelatihan, dan sub kelompok olah raga, dan sub kelompok perlengkapan/peralatan pendidikan. Dan satu sub kelompok mengalami kenaikan harga yaitu rekreasi sebesar 0.06 persen.

Komoditas penyumbang inflasi dari kelompok ini adalah majalah dewasa.

7. Transport, Komunikasi Dan Jasa Keuangan

Kelompok transport, komunikasi dan jasa keuangan pada Maret 2019 mengalami inflasi

sebesar 0.84 persen. Terjadi kenaikan indeks dari 128.38 pada Februari 2019 menjadi 129.47 pada Maret 2019.

Dari 4 sub kelompok dalam kelompok ini, 1 sub kelompok yaitu transport mengalami inflasi sebesar 1.37 persen, sedangkan 3 sub kelompok lainnya tidak mengalami perubahan harga.

Komoditas yang dominan memberikan sumbangan inflasi adalah tariff angkutan udara dan sepeda motor.

PERBANDINGAN INFLASI BULANAN, TAHUN KALENDER DAN YEAR ON YEAR KABUPATEN SIDOARJO (JANUARI – MARET 2019)

Inflasi Januari 2019 tercatat 0.33 persen. Sedangkan tingkat inflasi pada periode yang sama tahun kalender 2017 sebesar 1.53 persen dan pada tahun 2018 dengan inflasi 0.60 persen. Laju inflasi tahun kalender (Januari 2019) sebesar 0.33 persen. Tingkat inflasi kumulatif pada periode yang sama tahun 2017 dan 2018 adalah 1.53 persen dan 0.63 persen. Besarnya laju inflasi year on year untuk Januari 2019 terhadap Januari 2018 sebesar 2.42 persen. Tingkat inflasi tahun ke tahun untuk Januari 2018 terhadap Januari 2017 dan Januari 2017 terhadap Januari 2016 masing-masing 3.16 persen dan 3.87 persen.

Inflasi Februari 2019 tercatat -0.14 persen. Sedangkan tingkat inflasi pada periode yang sama tahun kalender 2017 sebesar 0.14 persen dan pada tahun 2018 dengan inflasi 0.16 persen. Laju inflasi tahun kalender (Januari 2019-Februari 2019) sebesar 0.18 persen. Tingkat inflasi kumulatif pada periode yang sama tahun 2017 dan 2018 adalah 1.68 persen dan 0.76 persen. Besarnya laju inflasi year on year untuk Februari 2019 terhadap Februari 2018 sebesar 2.11 persen. Tingkat inflasi tahun ke tahun untuk Februari 2018 terhadap Februari 2017 dan Februari 2017 terhadap Februari 2016 masing-masing 3.17 persen dan 4.05 persen.

Inflasi Maret 2019 tercatat 0.17 persen. Sedangkan tingkat inflasi pada periode yang sama tahun kalender 2017 sebesar -0.03 persen dan pada tahun 2018 dengan inflasi 0.04 persen. Laju inflasi tahun kalender (Januari 2019-Maret 2019) sebesar 0.35 persen. Tingkat inflasi kumulatif pada periode yang sama tahun 2017 dan 2018 adalah 1.65 persen dan 0.80 persen. Besarnya laju inflasi year on year untuk Maret 2019 terhadap Maret 2018 sebesar 2.24 persen. Tingkat inflasi tahun ke

tahun untuk Maret 2018 terhadap Maret 2017 dan Maret 2017 terhadap Maret 2016 masing-masing 3.25 persen dan 4.10 persen.

Tabel 7
Inflasi Bulanan, Tahun Kalender, *Year on Year* Kabupaten Sidoarjo
Tahun 2015-2019

No.	Inflasi	2015	2016	2017	2018	2019
1	2	3	4	5	6	7
1	**Januari 2019**	0.20	0.72	1.53	0.60	0.33
2	Kalender (Januari 2019)	0.20	0.72	1.53	0.60	0.33
3	Year on Year Januari (tahun n terhadap tahun n-1)	6.71	4.42	3.87	3.16	2.42
4	**Februari 2019**	-0.39	-0.04	0.14	0.16	-0.14
5	Kalender (Januari 2019 - Februari 2019)	-0.19	0.68	1.68	0.76	0.18
6	Year on Year Februari (tahun n terhadap tahun n-1)	6.86	4.49	4.05	3.17	2.11
7	**Maret 2019**	0.37	-0.08	-0.03	0.04	0.17
8	Kalender (Januari 2019 - Maret 2019)	0.15	0.61	1.65	0.80	0.35
9	Year on Year Maret (tahun n terhadap tahun n-1)	6.38	3.91	4.10	3.25	2.24

PERBANDINGAN INFLASI 9 KAB/KOTA DI JAWA TIMUR (JANUARI – MARET 2019)

Pada Triwulan I yaitu bulan Januari sampai Maret 2019 Kabupaten Sidoarjo mengalami inflasi dan deflasi. Dari 9 kab/kota IHK di Jawa Timur seluruh kota juga mengalami inflasi maupun deflasi seperti pada table berikut:

Tabel 8
Perbandingan Indeks dan Inflasi Triwulan I Tahun 2019
9 Kab/Kota Di Jawa Timur (2012=100)

No.	Kab/Kota	Inflasi Januari 2019	Inflasi Kalender Januari 2019	Inflasi YoY (Januari 2018-Januari 2019)	Inflasi Februari 2019	Inflasi Kalender Februari 2019	Inflasi YoY (Februari 2018-Februari 2019)	Inflasi Maret 2019	Inflasi Kalender Maret 2019	Inflasi YoY (Maret 2018-Maret 2019)
1	2	3	4	5	3	4	5	3	4	5
1	Jember	0.15	0.15	2.53	-0.16	-0.01	2.18	-0.06	-0.07	2.20
2	Banyuwangi	0.39	0.39	1.73	-0.08	0.31	1.48	0.17	0.48	1.54
3	Sumenep	0.32	0.32	2.49	-0.37	-0.05	2.03	-0.07	-0.12	1.95
4	Kediri	0.15	0.15	1.98	-0.08	0.06	1.63	0.16	0.22	1.69
5	Malang	0.53	0.53	2.81	-0.42	0.11	2.21	0.36	0.47	2.46
6	Probolinggo	0.12	0.12	2.00	-0.14	-0.02	1.55	-0.12	-0.14	1.57
7	Madiun	0.33	0.33	2.41	-0.10	0.23	2.06	0.14	0.38	2.18
8	Surabaya	0.33	0.33	2.73	-0.13	0.21	2.46	0.15	0.36	2.55
9	**Sidoarjo**	**0.33**	**0.33**	**2.42**	**-0.14**	**0.18**	**2.11**	**0.17**	**0.35**	**2.24**
10	Jawa Timur	0.34	0.34	2.60	-0.18	0.16	2.24	0.16	0.32	2.35
11	Nasional	0.32	0.32	2.82	-0.08	0.24	2.57	0.11	0.35	2.48

Lampiran 1
IHK per Kelompok dan Sub Kelompok
Kabupaten Sidoarjo Tahun 2019

No.	Kelompok/ Sub Kelompok Komoditi	Indek Harga Konsumen		
		Januari	Februari	Maret
[1]	[2]	[4]	[5]	[4]
U M U M / T O T A L		**134.05**	**133.85**	**134.08**
1	**BAHAN MAKANAN**	**136.77**	**135.78**	**135.14**
101	Padi-padian, Umbi-umbian dan Hasilnya	128.55	128.96	128.63
102	Daging dan Hasil-hasilnya	126.39	123.33	124.09
103	Ikan Segar	245.25	236.85	224.57
104	Ikan Diawetkan	108.67	108.63	108.63
105	Telur, Susu dan Hasil-hasilnya	137.03	135.40	136.15
106	Sayur-sayuran	120.97	127.82	119.24
107	Kacang - kacangan	150.36	150.29	150.34
108	Buah - buahan	199.00	197.90	203.08
109	Bumbu - bumbuan	137.98	137.97	138.03
110	Lemak dan Minyak	131.99	131.99	132.00
111	Bahan Makanan Lainnya	162.60	162.60	161.21
2	**MAKANAN JADI, MINUMAN, ROKOK & TEMBAKAU**	**147.91**	**147.92**	**148.78**
201	Makanan Jadi	151.08	151.08	151.94
202	Minuman yang Tidak Beralkohol	138.63	138.64	139.89
203	Tembakau dan Minuman Beralkohol	151.45	151.45	151.59
3	**PERUMAHAN,AIR,LISTRIK,GAS & BAHAN BAKAR**	**135.79**	**135.82**	**135.83**
301	Biaya Tempat Tinggal	125.66	125.66	125.59
302	Bahan Bakar, Penerangan dan Air	157.87	157.87	157.87
303	Perlengkapan Rumahtangga	130.90	131.06	131.06
304	Penyelenggaraan Rumahtangga	140.70	140.84	141.14
4	**SANDANG**	**102.37**	**102.55**	**102.66**
401	Sandang Laki-laki	105.97	105.97	106.71
402	Sandang Wanita	109.88	110.12	110.81
403	Sandang Anak-anak	107.17	107.56	106.38
404	Barang Pribadi dan Sandang Lain	109.38	109.38	109.38
5	**KESEHATAN**	**132.98**	**133.55**	**133.80**
501	Jasa Kesehatan	117.54	117.54	117.54
502	Obat-obatan	150.47	150.51	150.51
503	Jasa Perawatan Jasmani	128.44	128.44	128.44
504	Perawatan Jasmani dan Kosmetika	137.29	138.63	139.21
6	**PENDIDIKAN, REKREASI DAN OLAH RAGA**	**135.23**	**135.29**	**135.31**
601	Pendidikan	157.16	157.16	157.16
602	Kursus-kursus / Pelatihan	121.41	121.41	121.41
603	Perlengkapan / Peralatan Pendidikan	127.92	127.64	127.64
604	Rekreasi	112.34	112.78	112.85
605	Olahraga	121.21	121.21	121.21
7	**TRANSPOR,KOMUNIKASI DAN JASA KEUANGAN**	**128.74**	**128.38**	**129.47**
701	Transpor	142.05	141.41	143.34
702	Komunikasi Dan Pengiriman	96.23	96.23	96.23
703	Sarana dan Penunjang Transpor	152.11	152.11	152.11
704	Jasa Keuangan	117.34	117.34	117.34

Lampiran 2
Laju Inflasi Bulanan (Januari-Februari-Maret)
Kabupaten Sidoarjo Tahun 2019

No.	Kelompok/ Sub Kelompok Komoditi	Inflasi Bulanan		
		Januari	Februari	Maret
[1]	[2]	[3]	[4]	[5]
U M U M / T O T A L		**0.33**	**-0.14**	**0.17**
1	**BAHAN MAKANAN**	**0.48**	**-0.72**	**-0.47**
101	Padi-padian, Umbi-umbian dan Hasilnya	0.39	0.32	-0.26
102	Daging dan Hasil-hasilnya	-0.47	-2.42	0.61
103	Ikan Segar	3.00	-3.42	-5.19
104	Ikan Diawetkan	3.14	-3.64	-0.55
105	Telur, Susu dan Hasil-hasilnya	-1.25	-1.18	0.55
106	Sayur-sayuran	0.86	5.66	-6.72
107	Kacang - kacangan	-0.01	-0.04	0.03
108	Buah - buahan	-0.06	-0.55	2.62
109	Bumbu - bumbuan	3.36	-1.02	6.24
110	Lemak dan Minyak	0.60	-0.33	0.77
111	Bahan Makanan Lainnya	0.44	0.00	-0.85
2	**MAKANAN JADI, MINUMAN, ROKOK & TEMBAKAU**	**0.37**	**0.00**	**0.58**
201	Makanan Jadi	0.10	0.00	0.57
202	Minuman yang Tidak Beralkohol	0.12	0.01	0.90
203	Tembakau dan Minuman Beralkohol	2.03	0.00	0.09
3	**PERUMAHAN,AIR,LISTRIK,GAS & BAHAN BAKAR**	**0.45**	**0.03**	**0.00**
301	Biaya Tempat Tinggal	0.77	0.00	-0.05
302	Bahan Bakar, Penerangan dan Air	0.01	0.00	0.00
303	Perlengkapan Rumahtangga	0.14	0.12	0.00
304	Penyelenggaraan Rumahtangga	0.38	0.10	0.21
4	**SANDANG**	**0.57**	**0.17**	**0.11**
401	Sandang Laki-laki	0.07	0.00	0.69
402	Sandang Wanita	0.76	0.22	0.62
403	Sandang Anak-anak	-0.70	0.37	-1.10
404	Barang Pribadi dan Sandang Lain	1.41	0.14	0.01
5	**KESEHATAN**	**0.27**	**0.43**	**0.18**
501	Jasa Kesehatan	0.27	0.00	0.00
502	Obat-obatan	0.23	0.03	0.00
503	Jasa Perawatan Jasmani	0.00	0.00	0.00
504	Perawatan Jasmani dan Kosmetika	0.34	0.98	0.42
6	**PENDIDIKAN, REKREASI DAN OLAH RAGA**	**0.09**	**0.05**	**0.01**
601	Pendidikan	0.00	0.00	0.00
602	Kursus-kursus / Pelatihan	0.00	0.00	0.00
603	Perlengkapan / Peralatan Pendidikan	2.08	-0.22	0.00
604	Rekreasi	-1.25	0.39	0.06
605	Olahraga	0.00	0.00	0.00
7	**TRANSPOR,KOMUNIKASI DAN JASA KEUANGAN**	**-0.03**	**-0.28**	**0.84**
701	Transpor	-0.15	-0.45	1.37
702	Komunikasi Dan Pengiriman	0.21	0.00	0.00
703	Sarana dan Penunjang Transpor	0.11	0.00	0.00
704	Jasa Keuangan	0.00	0.00	0.00

Lampiran 3
Laju Inflasi Kalender (Januari-Februari-Maret)
Kabupaten Sidoarjo Tahun 2019

No.	Kelompok/ Sub Kelompok Komoditi	Inflasi Kalender		
		Januari*)	Februari**)	Maret***)
[1]	[2]	[3]	[4]	[5]
U M U M / T O T A L		**0.33**	**0.18**	**0.35**
1	**BAHAN MAKANAN**	**0.48**	**-0.25**	**-0.72**
101	Padi-padian, Umbi-umbian dan Hasilnya	0.39	0.72	0.46
102	Daging dan Hasil-hasilnya	-0.47	-2.87	-2.28
103	Ikan Segar	3.00	-0.53	-5.69
104	Ikan Diawetkan	3.14	-0.62	-1.16
105	Telur, Susu dan Hasil-hasilnya	-1.25	-2.42	-1.88
106	Sayur-sayuran	0.86	6.57	-0.59
107	Kacang - kacangan	-0.01	-0.05	-0.02
108	Buah - buahan	-0.06	-0.61	2.00
109	Bumbu - bumbuan	3.36	2.31	8.70
110	Lemak dan Minyak	0.60	0.27	1.04
111	Bahan Makanan Lainnya	0.44	0.44	-0.41
2	**MAKANAN JADI, MINUMAN, ROKOK & TEMBAKAU**	**0.37**	**0.38**	**0.96**
201	Makanan Jadi	0.10	0.10	0.67
202	Minuman yang Tidak Beralkohol	0.12	0.13	1.03
203	Tembakau dan Minuman Beralkohol	2.03	2.03	2.13
3	**PERUMAHAN,AIR,LISTRIK,GAS & BAHAN BAKAR**	**0.45**	**0.48**	**0.48**
301	Biaya Tempat Tinggal	0.77	0.77	0.71
302	Bahan Bakar, Penerangan dan Air	0.01	0.01	0.01
303	Perlengkapan Rumahtangga	0.14	0.26	0.26
304	Penyelenggaraan Rumahtangga	0.38	0.48	0.69
4	**SANDANG**	**0.57**	**0.74**	**0.85**
401	Sandang Laki-laki	0.07	0.07	0.76
402	Sandang Wanita	0.76	0.97	1.60
403	Sandang Anak-anak	-0.70	-0.34	-1.44
404	Barang Pribadi dan Sandang Lain	1.41	1.56	1.57
5	**KESEHATAN**	**0.27**	**0.71**	**0.89**
501	Jasa Kesehatan	0.27	0.27	0.27
502	Obat-obatan	0.23	0.25	0.25
503	Jasa Perawatan Jasmani	0.00	0.00	0.00
504	Perawatan Jasmani dan Kosmetika	0.34	1.32	1.75
6	**PENDIDIKAN, REKREASI DAN OLAH RAGA**	**0.09**	**0.14**	**0.15**
601	Pendidikan	0.00	0.00	0.00
602	Kursus-kursus / Pelatihan	0.00	0.00	0.00
603	Perlengkapan / Peralatan Pendidikan	2.08	1.85	1.85
604	Rekreasi	-1.25	-0.87	-0.81
605	Olahraga	0.00	0.00	0.00
7	**TRANSPOR,KOMUNIKASI DAN JASA KEUANGAN**	**-0.03**	**-0.31**	**0.53**
701	Transpor	-0.15	-0.60	0.76
702	Komunikasi Dan Pengiriman	0.21	0.21	0.21
703	Sarana dan Penunjang Transpor	0.11	0.11	0.11
704	Jasa Keuangan	0.00	0.00	0.00

*) Persentase perubahan IHK bulan Januari 2019 terhadap IHK bulan Desember 2018

**) Persentase perubahan IHK bulan Februari 2019 terhadap IHK bulan Desember 2018

**) Persentase perubahan IHK bulan Maret 2019 terhadap IHK bulan Desember 2018

Lampiran 4
Laju Inflasi Year On Year (YOY) (Januari-Februari-Maret)
Kabupaten Sidoarjo Tahun 2019

No.	Kelompok/ Sub Kelompok Komoditi	Inflasi YOY		
		Januari*)	Februari**)	Maret***)
[1]	[2]	[3]	[4]	[5]
U M U M / T O T A L		**2.42**	**2.11**	**2.24**
1	**BAHAN MAKANAN**	**1.16**	**0.17**	**0.56**
101	Padi-padian, Umbi-umbian dan Hasilnya	-1.19	-3.04	-1.25
102	Daging dan Hasil-hasilnya	2.93	2.23	2.05
103	Ikan Segar	9.95	6.07	1.48
104	Ikan Diawetkan	2.86	-4.03	-6.49
105	Telur, Susu dan Hasil-hasilnya	3.45	3.34	6.15
106	Sayur-sayuran	-15.11	-7.20	-9.25
107	Kacang - kacangan	1.10	1.19	1.22
108	Buah - buahan	1.58	1.16	3.11
109	Bumbu - bumbuan	1.29	-3.96	-4.00
110	Lemak dan Minyak	-3.71	-6.96	-6.33
111	Bahan Makanan Lainnya	5.12	4.56	3.67
2	**MAKANAN JADI, MINUMAN, ROKOK & TEMBAKAU**	**2.05**	**2.06**	**2.66**
201	Makanan Jadi	1.93	1.93	2.51
202	Minuman yang Tidak Beralkohol	0.54	0.69	1.63
203	Tembakau dan Minuman Beralkohol	5.21	5.05	5.15
3	**PERUMAHAN,AIR,LISTRIK,GAS & BAHAN BAKAR**	**3.43**	**3.02**	**2.65**
301	Biaya Tempat Tinggal	6.12	5.71	4.81
302	Bahan Bakar, Penerangan dan Air	0.39	0.16	0.16
303	Perlengkapan Rumahtangga	0.37	-0.74	-0.74
304	Penyelenggaraan Rumahtangga	1.93	1.61	1.99
4	**SANDANG**	**1.17**	**2.37**	**2.05**
401	Sandang Laki-laki	1.86	1.95	2.00
402	Sandang Wanita	3.41	4.39	4.67
403	Sandang Anak-anak	-3.24	2.12	0.05
404	Barang Pribadi dan Sandang Lain	1.60	1.38	1.32
5	**KESEHATAN**	**3.77**	**3.97**	**3.33**
501	Jasa Kesehatan	3.65	2.39	2.39
502	Obat-obatan	2.13	1.24	1.40
503	Jasa Perawatan Jasmani	0.15	0.15	0.15
504	Perawatan Jasmani dan Kosmetika	5.27	7.07	5.44
6	**PENDIDIKAN, REKREASI DAN OLAH RAGA**	**-0.17**	**1.10**	**1.08**
601	Pendidikan	1.94	1.94	1.94
602	Kursus-kursus / Pelatihan	0.00	0.00	0.00
603	Perlengkapan / Peralatan Pendidikan	-5.51	0.44	0.27
604	Rekreasi	-0.06	0.34	0.40
605	Olahraga	0.00	0.00	0.00
7	**TRANSPOR,KOMUNIKASI DAN JASA KEUANGAN**	**4.26**	**2.97**	**3.53**
701	Transpor	6.51	5.31	6.22
702	Komunikasi Dan Pengiriman	1.02	-1.14	-1.14
703	Sarana dan Penunjang Transpor	0.65	0.24	0.24
704	Jasa Keuangan	0.00	0.00	0.00

*) Persentase perubahan IHK bulan Januari 2019 terhadap IHK bulan Januari 2018
**) Persentase perubahan IHK bulan Februari 2019 terhadap IHK bulan Februari 2018
**) Persentase perubahan IHK bulan Maret 2019 terhadap IHK bulan Maret 2018

Lampiran 5
Andil Inflasi per Bulan (Januari-Februari-Maret)
Kabupaten Sidoarjo Tahun 2018

No.	Kelompok/ Sub Kelompok Komoditi	Andil Inflasi Bulan					
		Januari		Februari		Maret	
		Inflasi	Andil	Inflasi	Andil	Inflasi	Andil
[1]	[2]	[3]		[4]		[5]	
U M U M / T O T A L		**0.33**		**-0.14**		**0.17**	
1	**BAHAN MAKANAN**	**0.48**	**0.09**	**-0.72**	**-0.14**	**-0.47**	**-0.09**
101	Padi-padian, Umbi-umbian dan Hasilnya	0.39	0.02	0.32	0.02	-0.26	-0.01
102	Daging dan Hasil-hasilnya	-0.47	-0.01	-2.42	-0.06	0.61	0.01
103	Ikan Segar	3.00	0.08	-3.42	-0.09	-5.19	-0.14
104	Ikan Diawetkan	3.14	0.01	-3.64	-0.01	-0.55	0.00
105	Telur, Susu dan Hasil-hasilnya	-1.25	-0.04	-1.18	-0.03	0.55	0.02
106	Sayur-sayuran	0.86	0.01	5.66	0.06	-6.72	-0.08
107	Kacang - kacangan	-0.01	0.00	-0.04	0.00	0.03	0.00
108	Buah - buahan	-0.06	0.00	-0.55	-0.01	2.62	0.07
109	Bumbu - bumbuan	3.36	0.02	-1.02	-0.01	6.24	0.04
110	Lemak dan Minyak	0.60	0.00	-0.33	0.00	0.77	0.00
111	Bahan Makanan Lainnya	0.44	0.00	0.00	0.00	-0.85	0.00
2	**MAKANAN JADI, MINUMAN, ROKOK & TEMBAI**	**0.37**	**0.07**	**0.00**	**0.00**	**0.58**	**0.10**
201	Makanan Jadi	0.10	0.01	0.00	0.00	0.57	0.06
202	Minuman yang Tidak Beralkohol	0.12	0.00	0.01	0.00	0.90	0.04
203	Tembakau dan Minuman Beralkohol	2.03	0.05	0.00	0.00	0.09	0.00
3	**PERUMAHAN,AIR,LISTRIK,GAS & BAHAN BAKA**	**0.45**	**0.12**	**0.03**	**0.01**	**0.00**	**0.00**
301	Biaya Tempat Tinggal	0.77	0.10	0.00	0.00	-0.05	-0.01
302	Bahan Bakar, Penerangan dan Air	0.01	0.00	0.00	0.00	0.00	0.00
303	Perlengkapan Rumahtangga	0.14	0.00	0.12	0.00	0.00	0.00
304	Penyelenggaraan Rumahtangga	0.38	0.01	0.10	0.00	0.21	0.01
4	**SANDANG**	**0.57**	**0.03**	**0.17**	**0.01**	**0.11**	**0.01**
401	Sandang Laki-laki	0.07	0.00	0.00	0.00	0.69	0.01
402	Sandang Wanita	0.76	0.01	0.22	0.00	0.62	0.01
403	Sandang Anak-anak	-0.70	-0.01	0.37	0.00	-1.10	-0.01
404	Barang Pribadi dan Sandang Lain	1.41	0.03	0.14	0.00	0.01	0.00
5	**KESEHATAN**	**0.27**	**0.01**	**0.43**	**0.02**	**0.18**	**0.01**
501	Jasa Kesehatan	0.27	0.00	0.00	0.00	0.00	0.00
502	Obat-obatan	0.23	0.00	0.03	0.00	0.00	0.00
503	Jasa Perawatan Jasmani	0.00	0.00	0.00	0.00	0.00	0.00
504	Perawatan Jasmani dan Kosmetika	0.34	0.01	0.98	0.02	0.42	0.01
6	**PENDIDIKAN, REKREASI DAN OLAH RAGA**	**0.09**	**0.01**	**0.05**	**0.00**	**0.01**	**0.00**
601	Pendidikan	0.00	0.00	0.00	0.00	0.00	0.00
602	Kursus-kursus / Pelatihan	0.00	0.00	0.00	0.00	0.00	0.00
603	Perlengkapan / Peralatan Pendidikan	2.08	0.03	-0.22	0.00	0.00	0.00
604	Rekreasi	-1.25	-0.03	0.39	0.01	0.06	0.00
605	Olahraga	0.00	0.00	0.00	0.00	0.00	0.00
7	**TRANSPOR,KOMUNIKASI DAN JASA KEUANGA**	**-0.03**	**-0.01**	**-0.28**	**-0.05**	**0.84**	**0.14**
701	Transpor	-0.15	-0.02	-0.45	-0.05	1.37	0.14
702	Komunikasi Dan Pengiriman	0.21	0.01	0.00	0.00	0.00	0.00
703	Sarana dan Penunjang Transpor	0.11	0.00	0.00	0.00	0.00	0.00
704	Jasa Keuangan	0.00	0.00	0.00	0.00	0.00	0.00