BERITA RESMI STATISTIK

DINAS KOMUNIKASI DAN INFORMATIKA
KABUPATEN SIDOARJO
Jl. Gubernur Surya Nomor 1 Sidoarjo

Perkembangan Indeks Harga Konsumen/ Inflasi

TRIWULAN II

- **April 2019 inflasi sebesar 0.39 persen**
- **Mei 2019 deflasi sebesar 0.21 persen**
- **Juni 2019 inflasi sebesar 0.23 persen**

- **Kumulatif Inflasi Kabupaten Sidoarjo Triwulan II** (Januari sampai Juni) Tahun 2019 sebesar **1.18 %.** Kumulatif Inflasi 9 Kab/Kota lainnya di Jawa Timur sampai Triwulan II Tahun 2019, tertinggi **1.63 % terjadi di Kota Madiun dan terendah di Kota Kediri sebesar 0.72 %.** Sementara kumulatif Inflasi sampai Triwulan II Tahun **2019 Jawa Timur sebesar 1.16 % dan kumulatif Nasional yaitu 2.05 %.**

- **Kabupaten Sidoarjo bulan April 2019** mengalami **inflasi 0.39 persen.** Dari 9 kab./kota IHK seluruh kabupaten mengalami **inflasi**. Inflasi tertinggi terjadi di Kabupaten Jember sebesar 0.45%. Inflasi terendah terjadi di Kab Banyuwangi **(0.15%). Pada bulan Mei Sidoarjo mengalami inflasi sebesar 0.21 persen dan Juni mengalami inflasi sebesar 0.23 persen.**

- **Pendorong utama** Inflasi di Kabupaten Sidoarjo selama triwulan II secara umum disebabkan naiknya harga komoditi kontrak rumah, mobil, bawang putih, daging ayam ras, nasi soto, angkutan udara, nasi dengan lauk, kentang, sepeda motor, buah pir, daging sapi, dll.

- **Sementara sebagai Penghambat** utama inflasi Kabupaten Sidoarjo selama triwulan II disebabkan turunnya harga komoditi beras, tarif listrik, daging, buku pelajaran SMP, keramik, telepon seluler, ayam goring, bawang putih, daging ayam ras, mujair,air kemasan dll

- Pada Triwulan II **kelompok makanan jadi, minuman dan rokok** merupakan penyumbang utama terjadinya Inflasi yaitu sebesar 0.33 persen.

TRIWULAN II 2019, KABUPATEN SIDOARJO



Salah satu indikator dalam proses pelaksanaan pembangunan yang telah disusun adalah pengukuran Indeks Daya Beli (IDB). Indeks Daya Beli ini adalah indeks yang digunakan untuk menilai derajat penurunan/ kenaikan kemampuan mengkonsumsi barang dan jasa oleh masyarakat. Sementara untuk menghitung IDB tersebut juga diperlukan suatu deflactor/pembagi yaitu Indek Harga Konsumen (IHK). IHK juga digunakan untuk menyesuaikan data ekonomi yang relevan dari series nilai nominal menjadi series harga konstan dalam rangka mengestimasi pertumbuhan sebenarnya/real pendapatan nasional dan volume penjualan eceran disamping untuk pembagi/deflator PDB/PDRB. Inflasi juga digunakan untuk penetapan upah dan gaji, penilaian pembayaran kontrak (Contractual Payment) dan penilaian eskalasi nilai proyek (Project Escalation), disamping itu juga digunakan untuk penentuan target inflasi.

Mulai tahun 2014 sampai sekarang, pengukuran inflasi di Indonesia menggunakan IHK tahun dasar 2012=100. Untuk itu penghitungan inflasi di Kabupaten Sidoarjo dari Tahun 2018 dengan menggunakan referensi hasil Survei Biaya Hidup tahun 2012 (SBH 2012) dari Kota Surabaya, sehinggga penghitungan Nilai Konsumsi Dasar (NKD) menggunakan dasar Tahun 2012. Sedangkan untuk tahun-tahun selanjutnya akan menggunakan SBH tahun 2018 (masih dalam tahap proses pencacahan) dan juga belum digunakan untuk penghitungan inflasi secara nasional.

Paket komoditas Kabupaten Sidoarjo menggunakan paket komoditas dari Kota Surabaya melalui hasi SBH 2012 terdiri dari 377 (tiga ratus tujuh puluh tujuh) komoditi barang dan Jasa, dengan adanya beberapa barang dan jasa yang tidak biasa dikonsumsi dan ditemukan di pasaran, maka penyesuaian paket komoditi di Kabupaten Sidoarjo dengan mengacu syarat-syarat diatas menjadi 376 (tiga ratus tujuh puluh enam) komoditi.

A. INFLASI KABUPATEN SIDOARJO BULAN APRIL 2019

Berdasarkan hasil pemantauan BPS Kabupaten Sidoarjo pada April 2019 terjadi kenaikan harga secara signifikan terjadi pada beberapa komoditas antara lain : kontrak rumah, mobil, anggur, bawang putih, sate, tas sekolah, buku pelajaran SD, melon, pelembab, kangkung, kacang panjang, bawang merah, sepatu pria, telur ayam ras, daging ayam ras, bakso, tomat sayur, sandal kulit pria, susu cair kemasan, dll.

Penyebab terjadinya inflasi bulan April 2019 dimungkinkan rendahnya persediaan barang di pasar seperti komoditas sayur-sayuran. Sementara untuk komoditas telur ayam ras dan daging ayam ras kenaikan harga dimungkinkan karena tingginya biaya operasional yang dikeluarkan oleh peternak seperti naiknya harga pakan ayam. Seluruh kelompok pengeluaran mengalami inflasi kecuali kelompok sandang. Pada bulan April terjadi penurunan tarif listrik yang ditetapkan pada Maret 2019 dimana PT Perusahaan Listrik Negara (Persero) memberikan diskon kepada pelanggan R-I 900 VA RTM (Rumah Tangga Mampu) mulai 1 Maret 2019 dimana tarif listrik berubah menjadi Rp. 1.300 (kWh) dari sebelumnya Rp. 1.352 (kWh). Tingkat inflasi per kelompok pengeluaran disajikan pada table 1.

Table 1

IHK Dan Tingkat Inflasi Kabupaten Sidoarjo April 2019, Tahun Kalender 2019 Dan Tahun Ke Tahun Menurut Kelompok Pengeluaran (2012=100)

No.	Kelompok/Sub Kelompok	IHK Maret 2019	IHK April 2019	Inflasi April 2019[1)]	Inflasi Tahun Kalender 2019[2)]	$YOY^{3)}$
1	2	3	4	5	6	7
	Umum	134.08	134.60	0.39	0.74	2.49
1	Bahan Makanan	135.14	136.58	1.07	0.34	1.57
2	Makanan Jadi, Minuman, Rokok Dan Tembakau	148.78	149.14	0.24	1.20	2.82
3	Perumahan, Air, Listrik, Gas, Dan Bahan Bakar	135.83	136.10	0.20	0.68	2.46
4	Sandang	102.66	102.41	-0.24	0.60	1.56
5	Kesehatan	133.80	134.59	0.59	1.49	3.72
6	Pendidikan, Rekreasi, Dan Olah Raga	135.31	135.57	0.20	0.35	1.28
7	Transportasi, Komunikasi, Dan Jasa Keuangan	129.47	129.88	0.32	0.85	3.90

[1)] Persentase perubahan IHK April 2019 terhadap IHK bulan sebelumnya

[2)] Persentase kumulatif IHK April 2019 terhadap IHK Desember 2018

[3)] Persentase perubahan IHK April 2019 terhadap IHK April 2018

Kelompok pengeluaran yang memberikan andil/sumbangan inflasi pada April 2019 berdasarkan urutan besarannya adalah : kelompok bahan makanan sebesar 0.2060, kelompok transportasi, komunikasi dan jasa keuangan sebesar 0.0542, kelompok perumahan, air, listrik, gas dan bahan bakar sebesar 0.0514, diikuti kelompok makanan jadi, minuman, rokok dan tembakau sebesar 0.0452, disusul kelompok kesehatan sebesar 0.0312, kelompok pendidikan, rekreasi dan olah raga sebesar 0.0180 dan terakhir kelompok sandang mengalami penurunan harga dengan andil sebesar 0.0136, untuk jelasnya dapat dilihat pada table 2.

Table 2
Sumbangan kelompok pengeluaran terhadap inflasi Kabupaten Sidoarjo (2012=100)
April 2019 (persen)

	Kelompok Pengeluaran	Andil Inflasi (%) April 2019
	1	*2*
	Umum	**0.3899**
1	Bahan Makanan	0.2060
2	Makanan Jadi, Minuman, Rokok Dan Tembakau	0.0425
3	Perumahan, Air, Listrik, Gas, Dan Bahan Bakar	0.0515
4	Sandang	-0.0136
5	Kesehatan	0.0312
6	Pendidikan, Rekreasi, Dan Olah Raga	0.0180
7	Transportasi, Komunikasi, Dan Jasa Keuangan	0.0542

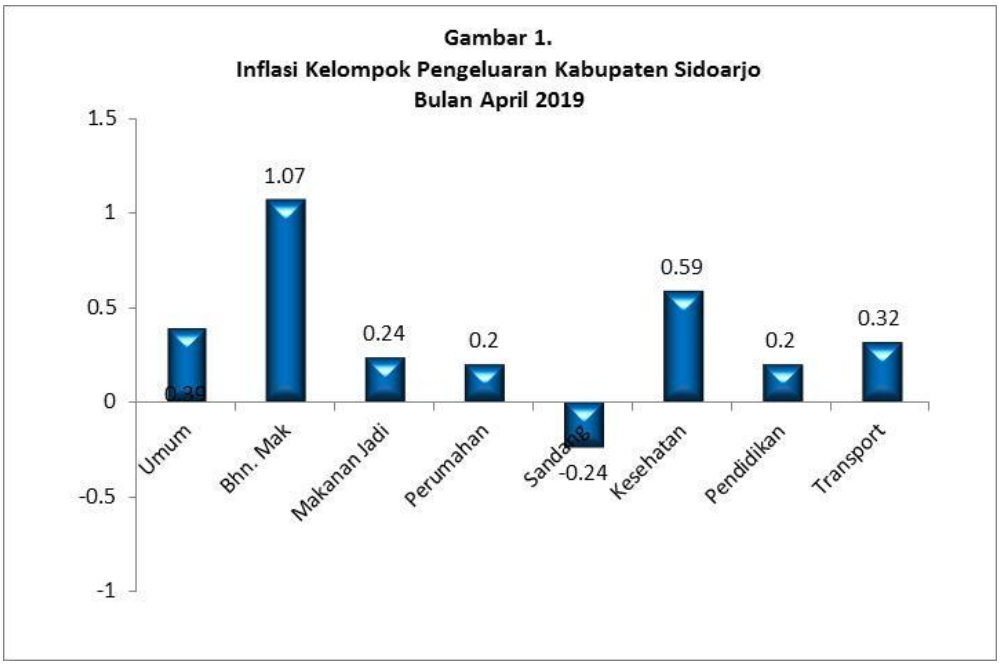

URAIAN MENURUT KELOMPOK PENGELUARAN

1. **Bahan Makanan**

Kelompok bahan makanan pada bulan April 2019 mengalami inflasi 1.07 persen atau terjadi Kenaikan indeks dari 134.08 pada Maret 2019 menjadi 134.60 pada April 2019.

Dari 11 sub kelompok dalam kelompok bahan makanan, 9 sub kelompok mengalami inflasi dan 2 sub kelompok mengalami deflasi. Inflasi tertinggi terjadi di sub kelompok bumbu-bumbuan sebesar 13.27 persen, sub kelompok sayur-sayuran sebesar 6.44 persen dan diikuti sub kelompok buah-buahan sebesar 4.47 persen.

Sementara 2 sub kelompok yang mengalami deflasi terbesar adalah sub kelompok padi-padian, umbi-umbian dan hasilnya sebesar 1.82 persen, diikuti sub kelompok ikan segar sebesar 0.92 persen.

Komoditas yang dominan memberikan sumbangan inflasi antara lain : anggur, bawang putih, pisang, melon, kangkung, kacang panjang, bawang merah, telur ayam ras, daging ayam ras, bakso, tomat sayur, susu cair kemasan, makanan bayi, dll.

Sedangkan komoditas yang dominan mengalami deflasi sehingga menahan laju inflasi antara lain: beras, daging, mujair, ikan bandeng, apel, daging ayam kampung, susu untuk balita, kentang, telur puyuh, semangka, dll .

2. **Makanan Jadi, Minuman, Rokok Dan Tembakau**

Kelompok ini pada April 2019 mengalami inflasi sebesar 0.24 persen atau terjadi kenaikan angka indeks dari 148.78 pada Maret 2019 menjadi 149.14 pada April 2019.

Dari 3 sub kelompok Makanan Jadi, Minuman, Rokok dan Tembakau seluruhnya mempunyai andil positip terhadap inflasi. Inflasi terjadi pada sub kelompok makanan jadi sebesar 0.32 persen; sub kelompok minuman yang tidak beralkohol sebesar 0.17 persen; dan sub kelompok tembakau dan minuman beralkohol tidak mengalami perubahan harga.

Komoditas yang dominan memberikan sumbangan inflasi adalah sate, minuman ringan, air kemasan, teh.

3. Perumahan, Air, Listrik, Gas dan Bahan Bakar

Kelompok Perumahan, Air, Listrik, Gas Danbahan Bakar pada April 2019 mengalami inflasi sebesar 0.20 persen atau terjadi kenaikan angka indeks dari 135.83 pada Maret 2019 menjadi 136.10 pada April 2019.

Dari 4 sub kelompok, 2 sub kelompok mengalami inflasi yaitu sub kelompok biaya tempat tinggal sebesar 0.82 persen dan penyelenggaraan rumah tangga sebesar 0.07 persen. Sementara 2 sub kelompok lainnya mengalami deflasi antara lain sub kelompok bahan bakar, penerangan dan air sebesar 0.74 persen; sub kelompok perlengkapan rumah tangga sebesar 0.30 persen.

Komoditas yang dominan memberikan sumbangan inflasi antara lain: kontrak rumah, semen, sabun detergen bubuk, sabun cuci piring. Sementara yang menahan laju inflasi adalah tarif listrik, lemari es, air conditioner (AC), pembersih lantai.

4. S a n d a n g

Kelompok sandang pada April 2019 mengalami deflasi sebesar 0.24 persen atau terjadi kenaikan indeks dari 102.66 pada Maret 2019 menjadi 104.36 pada April 2019.

Dari 4 sub kelompok pengeluaran sandang, 2 sub kelompok mengalami deflasi dan selebihnya mengalami inflasi. Sub kelompok yang mengalami inflasi adalah sub kelompok sandang laki-laki sebesar 0.14 persen, sub kelompok sandang anak-anak sebesar 0.96 persen. Dua sub kelompok yang mengalami deflasi antara lain sub kelompok barang pribadi dan sandang lainnya sebesar 1.22 persen dan sub kelompok sandang wanita sebesar 0.06 persen.

Komoditas yang dominan memberikan sumbangan deflasi adalah emas perhiasan, celana panjang jeans pria, kemeja pendek batik pria, celana panjang jeans anak-anak, ongkos jahit, kaos kaki pria, celana panjang katun pria, kaos dalam/singlet anak.

5. K e s e h a t a n

Kelompok kesehatan pada April 2019 mengalami inflasi 0.59 persen atau terjadi perubahan indeks. Angka indeks 133.80 pada Maret 2019 berubah menjadi 134.59 pada April 2019.

Dari empat sub kelompok, satu diantaranya mengalami inflasi yaitu sub kelompok perawatan jasmani dan kosmetik sebesar 1.35 persen. Selebihnya tidak mengalami perubahan yang signifikan.

Komoditas penyebab inflasi antara lain : bedak, pelembab, pasta gigi, shampoo, lipstik.

6. Pendidikan, Rekreasi Dan Olah Raga

Pada bulan ini kelompok pendidikan, rekreasi dan olah raga beranjak dari angka 135.31 pada bulan Maret 2019 menjadi 135.57 pada bulan April 2019 atau terjadi inflasi sebesar 0.20 persen. Satu sub kelompok memberikan andil inflasi dan deflasi, untuk inflasi terjadi pada sub kelompok perlengkapan peralatan pendidikan sebesar 1.38 persen sementara sub kelompok rekreasi mengalami deflasi sebesar 0.27 persen.

Komoditas penyumbang inflasi dari kelompok ini adalah tas sekolah, buku pelajaran SD, buku tulis bergaris, pulpen, playstation, kertas HVS. Sementara komoditas yang menyebabkan deflasi adalah buku pelajaran SMP, buku pelajaran SMA, buku akademi, televise bewarna.

7. Transport, Komunikasi Dan Jasa Keuangan

Kelompok transport, komunikasi dan jasa keuangan pada April 2019 mengalami inflasi sebesar 0.32 persen. Terjadi kenaikan indeks dari 129.47 pada Maret 2019 menjadi 129.88 pada April 2019.

Dari 4 sub kelompok dalam kelompok ini, 1 sub kelompok yaitu transport mengalami inflasi sebesar 0.52 persen, sedangkan sub kelompok lainnya tidak mengalami perubahan harga secara signifikan.

Komoditas yang dominan memberikan sumbangan inflasi adalah harga mobil, tarif kereta api, kendaraan carter/rental.

B. INFLASI KABUPATEN SIDOARJO BULAN MEI 2019

Berdasarkan hasil pemantauan BPS Kabupaten Sidoarjo pada Mei 2019 terjadi kenaikan harga secara signifikan terjadi pada beberapa komoditas antara lain : daging ayam ras, soto, lontong kupang, sepeda motor, pir, emas perhiasan, bandeng, angkutan antar kota, melon daging sapi, nasi campur, cuci kendaraan, apel, besi beton, telur asin, kaca, rujak, daun pintu, udang basah, bubur Jakarta dll.

Penyebab terjadinya inflasi bulan Mei 2019 adalah naiknya indeks harga konsumen 6 kelompok pengeluaran dan hanya 1 kelompok pengeluaran yang mengalami deflasi yaitu kelompok perumahan, air, listrik, gas dan bahan bakar. Penyebab inflasi pada bulan Mei adalah kenaikan tarif angkutan antar kota karena penetapan tuslah lebaran tahun 2019. Selain itu beberapa komoditas mengalami kenaikan permintaan disebabkan bulan Mei bertepatan dengan Ramadhan 1440 H. Beberapa komoditas seperti daging ayam ras, ikan bandeng mengalami kenaikan harga. Tingkat inflasi per kelompok pengeluaran disajikan pada table 3.

Table 3

IHK Dan Tingkat Inflasi Kabupaten Sidoarjo Mei 2019, Tahun Kalender 2019 Dan Tahun Ke Tahun Menurut Kelompok Pengeluaran (2012=100)

No.	Kelompok/Sub Kelompok	IHK April 2019	IHK Mei 2019	Inflasi Mei 2019[1)]	Inflasi Tahun Kalender 2019[2)]	$YOY^{3)}$
1	2	3	4	5	6	7
	Umum	134.60	134.88	0.21	0.95	2.52
1	Bahan Makanan	136.58	136.95	0.28	0.61	1.98
2	Makanan Jadi, Minuman, Rokok Dan Tembakau	149.14	149.90	0.52	1.73	3.13
3	Perumahan, Air, Listrik, Gas, Dan Bahan Bakar	136.10	136.02	-0.06	0.63	1.97
4	Sandang	102.41	103.22	0.79	1.40	2.13
5	Kesehatan	134.59	134.98	0.29	1.79	3.37
6	Pendidikan, Rekreasi, Dan Olah Raga	135.57	135.61	0.03	0.37	1.21
7	Transportasi, Komunikasi, Dan Jasa Keuangan	129.88	130.00	0.09	0.94	3.96

[1)] Persentase perubahan IHK Mei 2019 terhadap IHK bulan sebelumnya

[2)] Persentase kumulatif IHK Mei 2019 terhadap IHK Desember 2018

[3)] Persentase perubahan IHK Mei 2019 terhadap IHK Mei 2018

Kelompok pengeluaran yang memberikan andil/sumbangan inflasi pada Mei 2019 berdasarkan urutan besarannya adalah : kelompok makanan jadi, minuman, rokok dan tembakau sebesar 0.0911; kelompok bahan makanan sebesar 0.0535; kelompok sandang sebesar 0.0439; kelompok kesehatan sebesar 0.0154; kelompok transportasi, komunikasi dan jasa keuangan sebesar 0.0146; kelompok pendidikan sebesar 0.0025. Sementara satu kelompok lainnya memberikan sumbangan deflasi yaitu kelompok perumahan, air, listrik, gas dan bahan bakar sebesar 0.0146 dan untuk jelasnya dapat dilihat pada table 4.

Table 4
Sumbangan kelompok pengeluaran terhadap inflasi Kabupaten Sidoarjo (2012=100)
Mei 2019 (persen)

	Kelompok Pengeluaran	Andil Inflasi (%) Mei 2019
	1	*2*
	Umum	**0.2067**
1	Bahan Makanan	0.0535
2	Makanan Jadi, Minuman, Rokok Dan Tembakau	0.0912
3	Perumahan, Air, Listrik, Gas, Dan Bahan Bakar	-0.0146
4	Sandang	0.0440
5	Kesehatan	0.0155
6	Pendidikan, Rekreasi, Dan Olah Raga	0.0025
7	Transportasi, Komunikasi, Dan Jasa Keuangan	0.0147

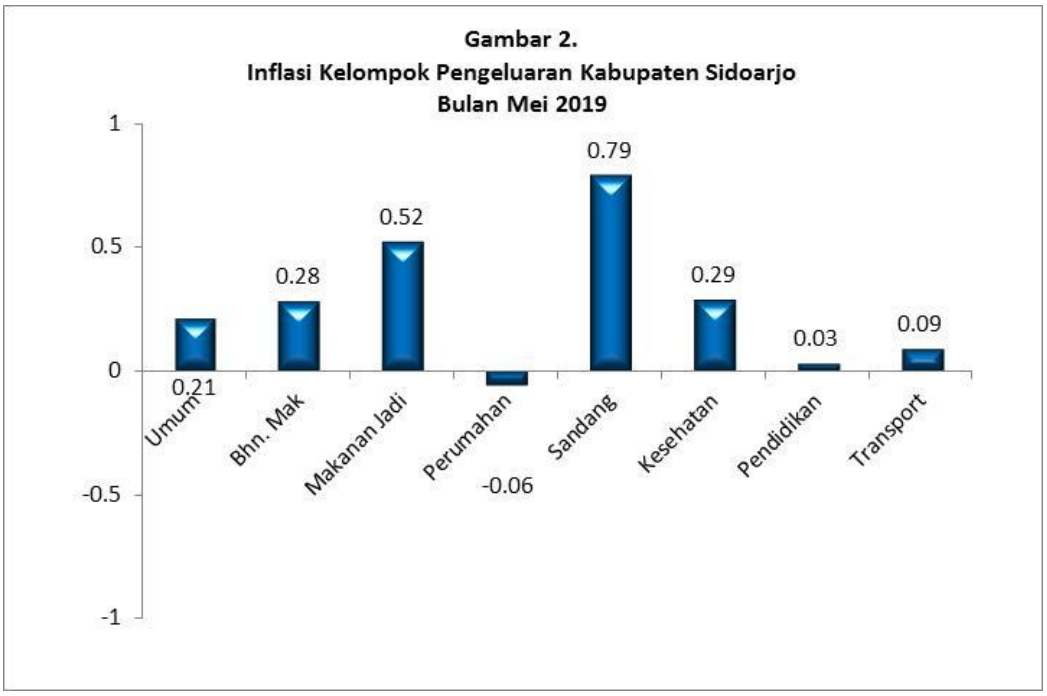

URAIAN MENURUT KELOMPOK PENGELUARAN

1. **Bahan Makanan**

Kelompok bahan makanan pada bulan Mei 2019 mengalami inflasi 0.28 persen atau terjadi kenaikan indeks dari 136.58 pada April 2019 menjadi 136.95 pada Mei 2019.

Dari 11 sub kelompok dalam kelompok bahan makanan, 5 sub kelompok mengalami deflasi dan 6 sub kelompok mengalami inflasi. Inflasi tertinggi terjadi di sub kelompok daging dan hasil-hasilnya sebesar 4.58 persen, sub kelompok buah-buahan sebesar 3.72 persen, sub kelompok ikan diawetkan sebesar 3.15 persen; sub kelompok ikan segar sebesar 1.90 persen; sub kelompok lemak dan minyak sebesar 1.01 persen dan sub kelompok kacang-kacangan sebesar 0.30 persen.

Sementara sub kelompok yang mengalami deflasi adalah sub kelompok bumbu-bumbuan sebesar 9.20 persen; sub kelompok sayur-sayuran sebesar 3.44 persen, sub kelompok bahan makanan lainnya sebesar 3.43 persen; sub kelompok padi-padian, umbi-umbian dan hasilnya sebesar 1.91 persen dan sub kelompok telur susu dan hasilnya sebesar 0.47 persen.

Komoditas yang dominan memberikan sumbangan inflasi sehingga mendorong laju inflasi antara lain : daging ayam ras, semangka, kentang, pir, bandeng, melon, daging sapi, apel, udang basah, tongkol pindang, kakap putih, dll.

Sedangkan komoditas yang dominan mengalami deflasi antara lain: beras, bawang putih, jeruk, kangkung, bawang merah, nangka muda, tomat sayur, kacang panjang, anggur, telur ayam ras, mujair, kerupuk udang, dll.

2. Makanan Jadi, Minuman, Rokok Dan Tembakau

Kelompok ini pada Mei 2019 mengalami perubahan yang cukup besar yaitu angka indeks dari 149.14 pada April 2019 menjadi 149.90 pada Mei 2019.

Dari 3 sub kelompok Makanan Jadi, Minuman, Rokok dan Tembakau hanya satu sub kelompok yang mengalami perubahan harga secara signifikan yaitu sub kelompok makanan jadi sebesar 0.84 persen. Sub kelompok yang lainnya tidak mengalami perubahan.

Komoditas yang dominan memberikan sumbangan inflasi adalah soto, balap kupang,nasi dengan lauk, telur asin, rujak, bubur jakarta.

3. Perumahan, Air, Listrik, Gas dan Bahan Bakar

Kelompok Perumahan, Air, Listrik, Gas Dan bahan Bakar pada Mei 2019 mengalami deflasi sebesar 0.06 persen atau terjadi penurunan angka indeks dari 136.10 pada April 2019 menjadi 136.02 pada Mei 2019.

Dari 4 sub kelompok, tiga sub kelompok mengalami deflasi yaitu sub kelompok penyelenggaraan rumah tangga sebesar 0.20 persen, sub kelompok biaya tempat tinggal sebesar 0.13 persen, sub kelompok bahan bakar, penerangan dan air sebesar 0.01 persen. Satu sub kelompok mengalami inflasi yaitu perlengkapan rumah tangga sebesar 0.54 persen.

Komoditas yang dominan memberikan sumbangan deflasi antara lain: keramik, cat tembok, kayu lapis, detergen bubuk.

4. S a n d a n g

Kelompok sandang pada Mei 2019 mengalami inflasi sebesar 0.79 persen atau terjadi kenaikan indeks dari 102.41 pada April 2019 menjadi 103.22 pada Mei 2019.

Dari 4 sub kelompok pengeluaran sandang, 2 sub kelompok mengalami deflasi yaitu sub kelompok sandang wanita sebesar 0.26 persen; sub kelompok sandang laki-laki sebesar 0.02 persen.

Sementara dua sub kelompok yang lain mengalami inflasi yaitu sub kelompok sandang anak-anak sebesar 1.17 persen dan sub kelompok barang pribadi dan sandang lain sebesar 1.84 persen.

Komoditas yang dominan memberikan sumbangan inflasi adalah emas perhiasan, pakaian bayi, celana pendek laki-laki, sepatu pria, baju muslim, sepatu anak, dll.

5. K e s e h a t a n

Kelompok kesehatan pada Mei 2019 mengalami inflasi 0.29 persen atau terjadi Kenaikan indeks. Angka indeks 134.59 pada April 2019 berubah menjadi 134.98 pad Mei 2019.

Dari empat sub kelompok, satu diantaranya mengalami inflasi yaitu sub kelompok obat-obatan sebesar 2.05 persen, satu sub kelompok mengalami deflasi yaitu perawatan jasmani dan kosmetik sebesar 0.34 persen. Sementara dua sub kelompok yang lain tidak mengalami perubahan harga yang signifikan.

Komoditas penyebab inflasi antara lain : obat dengan resep, vitamin, alat kontrasepsi.

6. Pendidikan, Rekreasi Dan Olah Raga

Pada bulan ini kelompok pendidikan, rekreasi dan olah raga beranjak dari angka 135.57 pada bulan April 2019 menjadi 135.61 pada bulan Mei 2019 atau terjadi inflasi sebesar 0.03 persen. Tiga sub kelompok tidak mengalami perubahan harga yaitu sub kelompok jasa pendidikan, sub kelompok kursus-kursus/pelatihan, dan sub kelompok olah raga. Satu sub kelompok mengalami kenaikan harga yaitu rekreasi sebesar 0.42 persen dan sub kelompok perlengkapan/peralatan pendidikan mengalami deflasi sebesar 0.36 persen.

Komoditas penyumbang inflasi dari kelompok ini adalah televise bewarna, majalah anak majalah remaja sementara komoditas yang menyebabkan deflasi adalah tas sekolah, buku tulis bergaris, buku pelajaran SMP..

7. Transport, Komunikasi Dan Jasa Keuangan

Kelompok transport, komunikasi dan jasa keuangan pada Mei 2019 mengalami inflasi sebesar 0.09 persen. Terjadi kenaikan indeks dari 129.88 pada April 2019 menjadi 130.00 pada Mei 2019.

Dari 4 sub kelompok dalam kelompok ini, satu sub kelompok yaitu komunikasi dan pengiriman mengalami deflasi sebesar 1.31 persen, sedangkan dua sub kelompok lainnya mengalami inflasi yaitu sub kelompok transport sebesar 0.39 persen dan sub kelompok sarana dan penunjang transport sebesar 1.02 persen. Satu sub kelompok tidak mengalami perubahan harga yaitu jasa keuangan.

Komoditas yang dominan memberikan sumbangan deflasi adalah telepon seluler, angkutan udara, tariff taxi, sementara komoditas yang mengalami inflasi adalah sepeda motor, angkutan antar kota, cuci kendaraan dll.

.

C. INFLASI KABUPATEN SIDOARJO BULAN JUNI 2019

Berdasarkan hasil pemantauan BPS Kabupaten Sidoarjo pada Juni 2019 terjadi kenaikan harga secara signifikan terjadi pada beberapa komoditas antara lain : angkutan udara, nasi dengan lauk, pir, ayam goreng, daging sapi, melon, emas perhiasan, telepon seluler, pisang, kelapa, kangkung, tarif kereta api, sabun detergen, kendaraan carter, dll.

Penyebab terjadinya inflasi bulan Juni 2019 adalah naiknya indeks harga konsumen 6 kelompok pengeluaran dan 1 kelompok pengeluaran mengalami deflasi yaitu kelompok bahan makanan sebesar 0.07 persen. Penyebab inflasi pada bulan Juni adalah kenaikan tarif angkutan udara dikarenakan tingginya permintaan memasuki hari raya Idul Fitri sehingga beberapa angkutan transportasi mengalami kenaikan dengan berlakunya tuslah lebaran untuk kereta api. Selain itu untuk musim lebaran tahun ini beberapa komoditas di kelompok bahan makanan secara dominan mengalami penurunan harga seperti daging ayam ras, ikan mujair, bandeng, bawang putih, telur ayam ras, bakso, anggur, dll. Tingkat inflasi per kelompok pengeluaran disajikan pada table 5.

Table 5
IHK Dan Tingkat Inflasi Kabupaten Sidoarjo Juni 2019, Tahun Kalender 2019 Dan Tahun Ke Tahun Menurut Kelompok Pengeluaran (2012=100)

No.	Kelompok/Sub Kelompok	IHK Mei 2019	IHK Juni 2019	Inflasi Juni 2019[1)]	Inflasi Tahun Kalender 2019[2)]	$YOY^{3)}$
1	2	3	4	5	6	7
	Umum	134.88	135.19	0.23	1.18	2.29
1	Bahan Makanan	136.95	136.86	-0.07	0.55	1.37
2	Makanan Jadi, Minuman, Rokok Dan Tembakau	149.90	150.08	0.11	1.84	3.21
3	Perumahan, Air, Listrik, Gas, Dan Bahan Bakar	136.02	136.06	0.03	0.65	1.83
4	Sandang	103.22	104.36	1.10	2.52	2.74
5	Kesehatan	134.98	134.99	0.01	1.79	3.13
6	Pendidikan, Rekreasi, Dan Olah Raga	135.61	135.61	0.00	0.37	1.34
7	Transportasi, Komunikasi, Dan Jasa Keuangan	130.00	131.15	0.89	1.84	3.23

[1)] Persentase perubahan IHK Juni 2019 terhadap IHK bulan sebelumnya
[2)] Persentase kumulatif IHK Juni 2019 terhadap IHK Desember 2018
[3)] Persentase perubahan IHK Juni 2019 terhadap IHK Juni 2018

Kelompok pengeluaran yang memberikan andil/sumbangan inflasi pada Juni 2019 berdasarkan urutan besarannya adalah : kelompok transportasi komunikasi dan jasa keuangan sebesar 0.1497; kelompok sandang sebesar 0.0614; kelompok makanan jadi, minuman dan rokok sebesar 0.0203; kelompok perumahan, air, listrik, gas dan bahan bakar sebesar 0.0075; kelompok kesehatan sebesar 0.0003. Sementara satu kelompok mengalami penurunan harga dengan andil sebesar 0.0133 persen dan satu kelompok tidak mengalami perubahan harga yang signifikan yaitu kelompok pendidikan rekreasi dan olah raga, untuk jelasnya dapat dilihat pada table 6.

Table 6
Sumbangan kelompok pengeluaran terhadap inflasi Kabupaten Sidoarjo (2012=100)
Juni 2019 (persen)

	Kelompok Pengeluaran	Andil Inflasi (%) Juni 2019
	1	*2*
	Umum	**0.2260**
1	Bahan Makanan	-0.0133
2	Makanan Jadi, Minuman, Rokok Dan Tembakau	0.0203
3	Perumahan, Air, Listrik, Gas, Dan Bahan Bakar	0.0075
4	Sandang	0.0614
5	Kesehatan	0.0003
6	Pendidikan, Rekreasi, Dan Olah Raga	0.0000
7	Transportasi, Komunikasi, Dan Jasa Keuangan	0.1497

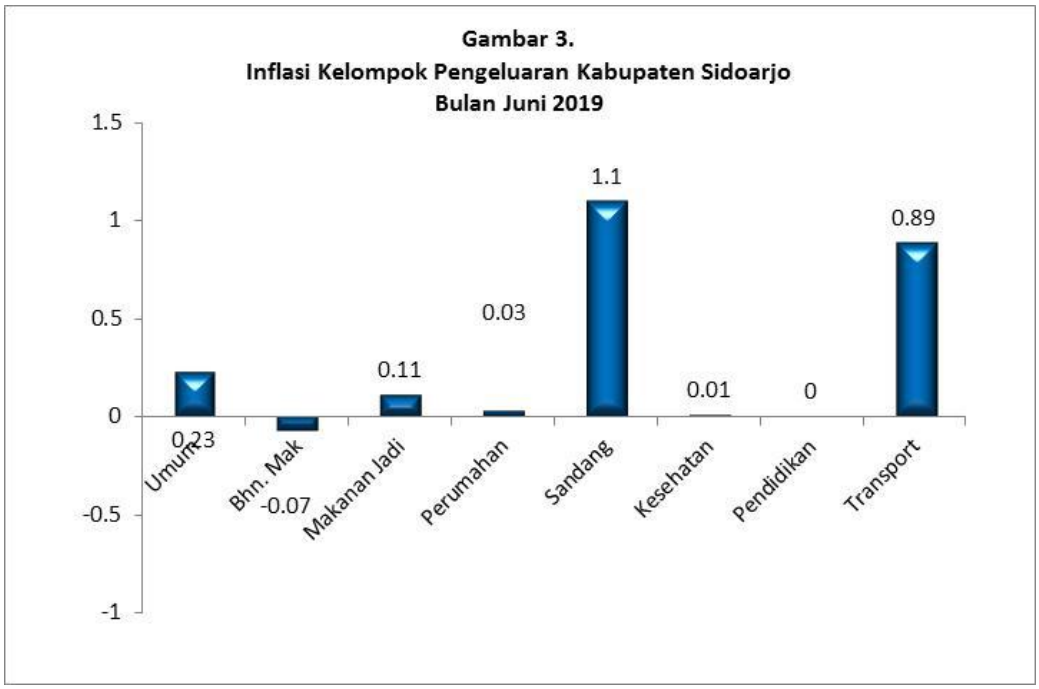

URAIAN MENURUT KELOMPOK PENGELUARAN

1. **Bahan Makanan**

Kelompok bahan makanan pada bulan Juni 2019 mengalami deflasi 0.07 persen atau terjadi penurunan indeks dari 136.95 pada Mei 2019 menjadi 136.86 pada Juni 2019. Dari 11 sub kelompok dalam kelompok bahan makanan, 6 sub kelompok mengalami deflasi dan 5 sub kelompok mengalami inflasi. Deflasi tertinggi terjadi di sub kelompok daging dan hasil-hasilnya sebesar 3.23 persen, ikan segar 2.59 persen, ikan diawetkan sebesar 0.45 persen, sub kelompok telur, susu dan hasil-hasilnya sebesar 0.39 persen. Sementara sub kelompok yang mengalami inflasi antara lain sub kelompok lemak dan minyak sebesar 7.93 persen, sub kelompok buah-buahan sebesar 3.57 persen, sub kelompok sayur-sayuran sebesar 2.15 persen.

Komoditas yang dominan memberikan sumbangan deflasi sehingga menahan laju inflasi antara lain : daging ayam ras, mujair, bandeng, bawang putih, telur ayam ras, bakso, anggur, udang basah, kentang, semangka, lele, daging ayam kampung, dll.

Sedangkan komoditas yang dominan mengalami inflasi antara lain: pir, daging sapi, melon, pisang, kelapa, kangkung, tongkol, bayam, bawang merah, apel, bumbu masak jadi, dll.

2. **Makanan Jadi, Minuman, Rokok Dan Tembakau**

Kelompok ini pada Juni 2019 mengalami inflasi sebesar 0.11 persen atau terjadi kenaikan angka indeks dari 149.90 pada Mei 2019 menjadi 150.08 pada Juni 2019.

Dari 3 sub kelompok Makanan Jadi, Minuman, Rokok dan Tembakau satu sub kelompok makanan jadi mengalami inflasi sebesar 0.45 persen, dan satu sub kelompok mengalami deflasi yaitu minuman yang tidak beralkohol sebesar 0.67 persen. Sub kelompok lainnya tidak mengalami perubahan harga secara signifikan.

Komoditas yang dominan memberikan sumbangan inflasi adalah nasi dengan lauk, ayam goring, gula pasir, dll.

3. **Perumahan, Air, Listrik, Gas dan Bahan Bakar**

Kelompok Perumahan, Air, Listrik, Gas Dan bahan Bakar pada Juni 2019 mengalami kenaikan indeks. Perubahan indeks adalah 136.02 pada Mei 2019 menjadi 136.06 di bulan Juni 2019.

Dari 4 sub kelompok, dua sub kelompok mengalami penurunan harga yaitu sub kelompok biaya tempat tinggal sebesar 0.02 persen dan sub kelompok perlengkapan rumah tangga sebesar 0.09 persen. Sementara sub kelompok penyelenggaraan rumah tangga mengalami inflasi sebesar 0.29 persen dan sub kelompok bahan bakar, penerangan dan air tidak mengalami perubahan harga secara signifikan.

Komoditas yang dominan memberikan sumbangan inflasi antara lain: sabun detergen bubuk. Adapun komoditas yang mengalami penurunan harga adalah : semen, kursi plastik

4. **S a n d a n g**

Kelompok sandang pada Juni 2019 mengalami inflasi sebesar 1.10 persen atau terjadi kenaikan indeks dari 103.22 pada Mei 2019 menjadi 104.36 pada Juni 2019.

Dari 4 sub kelompok pengeluaran sandang, seluruhnya sub kelompok mengalami kenaikan harga yaitu sub kelompok barang pribadi dan sandang lain sebesar 1.75 persen; sub kelompok sandang anak-anak sebesar 1.37 persen; sub kelompok sandang laki-laki sebesar 0.76 persen dan sandang wanita sebesar 0.27 persen.

Komoditas yang dominan memberikan sumbangan inflasi adalah emas perhiasan, sepatu anak, blus, sandal kulit pria, bapakain bayi, ongkos jahit, sandal kulit wanita, baju kaos berkrah pria, sepatu wanita dll.

5. K e s e h a t a n

Kelompok kesehatan pada Juni 2019 mengalami inflasi 0.01 persen atau terjadi perubahan indeks. Angka indeks 134.98 pada Mei 2019 berubah menjadi 134.99 pada Juni 2019.

Dari empat sub kelompok, satu diantaranya mengalami perubahan harga yaitu sub kelompok obat-obatan sebesar 0.03 persen. Selebihnya tidak mengalami perubahan harga.

6. Pendidikan, Rekreasi Dan Olah Raga

Pada bulan ini kelompok pendidikan, rekreasi dan olah raga tidak mengalami perubahan Harga sehingga besarnya indeks harga konsumen di bulan Juni sama dengan indeks bulan sebelumnya yaitu 135.61.

7. Transport, Komunikasi Dan Jasa Keuangan

Kelompok transport, komunikasi dan jasa keuangan pada Juni 2019 mengalami inflasi sebesar 0.89 persen. Terjadi kenaikan indeks dari 130.00 pada Mei 2019 menjadi 131.15 pada Juni 2019.

Dari 4 sub kelompok dalam kelompok ini, 1 sub kelompok tidak mengalami perubahan harga yaitu sub kelompok jasa keuangan. Tiga sub kelompok lain mengalami inflasi yaitu transportasi sebesar 1.18 persen; sub kelompok komunikasi dan pengiriman sebesar 0.57 persen dan sub kelompok sarana dan penunjang transport sebesar 0.25 persen.

Komoditas yang dominan memberikan sumbangan inflasi adalah tarif angkutan udara, telepon seluler, tarif kereta api, kendaraan carter/rental, pemeliharaan/service, dll.

PERBANDINGAN INFLASI BULANAN, TAHUN KALENDER DAN YEAR ON YEAR KABUPATEN SIDOARJO (APRIL – JUNI 2019)

Inflasi April 2019 tercatat 0.39 persen. Sedangkan tingkat inflasi pada periode yang sama tahun kalender 2017 sebesar 0.30 persen dan pada tahun 2018 dengan inflasi 0.15 persen. Laju inflasi tahun kalender (April 2019) sebesar 0.74 persen. Tingkat inflasi kumulatif pada periode yang sama tahun 2017 dan 2018 adalah 1.95 persen dan 0.95 persen. Besarnya laju inflasi year on year untuk April 2019 terhadap April 2018 sebesar 2.49 persen. Tingkat inflasi tahun ke tahun untuk April 2018 terhadap April 2017 dan April 2017 terhadap April 2016 masing-masing 3.09 persen dan 4.64 persen.

Inflasi Mei 2019 tercatat 0.21 persen. Sedangkan tingkat inflasi pada periode yang sama tahun kalender 2017 sebesar 0.26 persen dan pada tahun 2018 dengan inflasi 0.18 persen. Laju inflasi tahun kalender (Mei 2019) sebesar 0.95 persen. Tingkat inflasi kumulatif pada periode yang sama tahun 2017 dan 2018 adalah 2.21 persen dan 1.13 persen. Besarnya laju inflasi year on year untuk Mei 2019 terhadap Mei 2018 sebesar 2.52 persen. Tingkat inflasi tahun ke tahun untuk Mei 2018 terhadap Mei 2017 dan Mei 2017 terhadap Mei 2016 masing-masing 3.01 persen dan 4.78 persen.

Inflasi Juni 2019 tercatat 0.23 persen. Sedangkan tingkat inflasi pada periode yang sama tahun kalender 2017 sebesar 0.55 persen dan pada tahun 2018 dengan inflasi 0.45 persen. Laju inflasi tahun kalender (Juni 2019) sebesar 1.18 persen. Tingkat inflasi kumulatif pada periode yang sama tahun 2017 dan 2018 adalah 2.78 persen dan 1.59 persen. Besarnya laju inflasi year on year untuk Juni 2019 terhadap Juni 2018 sebesar 2.29 persen. Tingkat inflasi tahun ke tahun untuk Juni 2018 terhadap Juni 2017 dan Juni 2017 terhadap Juni 2016 masing-masing 2.91 persen dan 4.57 persen.

Tabel 7
Inflasi Bulanan, Tahun Kalender, *Year on Year* Kabupaten Sidoarjo
Tahun 2015-2019

No.	Inflasi	2015	2016	2017	2018	2019
1	2	3	4	5	6	7
1	**April**	0.37	-0.22	0.30	0.15	0.39
2	Kalender (Januari tahun n- April tahun n)	0.51	0.39	1.95	0.95	0.74
3	Year on Year April (tahun n terhadap tahun n-1)	5.74	3.20	4.64	3.09	2.49
4	**Mei**	0.38	0.13	0.26	0.18	0.21
5	Kalender (Januari tahun n - Mei tahun n)	0.89	0.51	2.21	1.13	0.95
6	Year on Year Mei (tahun n terhadap tahun n-1)	5.93	2.95	4.78	3.01	2.52
7	**Juni**	0.49	0.75	0.55	0.45	0.23
8	Kalender (Januari tahun n - Juni tahun n)	1.29	1.27	2.78	1.59	1.18
9	Year on Year Juni (tahun n terhadap tahun n-1)	6.29	3.09	4.57	2.91	2.29

PERBANDINGAN INFLASI 9 KAB/KOTA DI JAWA TIMUR (APRIL – JUNI 2019)

Pada Triwulan II yaitu bulan April sampai Juni 2019 Kabupaten Sidoarjo mengalami inflasi. Dari 9 kab/kota IHK di Jawa Timur seluruh kota juga mengalami inflasi maupun deflasi seperti pada table berikut:

Tabel 8
Perbandingan Indeks dan Inflasi Triwulan II Tahun 2019
9 Kab/Kota Di Jawa Timur (2012=100)

No.	Kab/Kota	Inflasi April 2019	Inflasi Kalender April 2019	Inflasi YoY (April 2018-April 2019)	Inflasi Mei 2019	Inflasi Kalender Mei 2019	Inflasi YoY (Mei 2018-Mei 2019)	Inflasi Juni 2019	Inflasi Kalender Juni 2019	Inflasi YoY (Juni 2018-Juni 2019)
1	2	3	4	5	3	4	5	3	4	5
1	Jember	0.45	0.38	2.25	0.64	1.03	2.65	-0.16	0.87	1.74
2	Banyuwangi	0.15	0.64	1.65	0.46	1.10	1.99	0.36	1.47	1.85
3	Sumenep	0.37	0.24	2.35	0.69	0.94	2.75	0.10	1.04	1.99
4	Kediri	0.36	0.59	1.91	0.05	0.64	2.14	0.08	0.72	1.78
5	Malang	0.44	0.92	2.76	0.35	1.27	2.81	-0.17	1.10	2.39
6	Probolinggo	0.19	0.05	1.55	0.64	0.69	2.10	0.48	1.18	1.85
7	Madiun	0.41	0.79	2.38	0.61	1.40	2.88	0.22	1.63	2.36
8	Surabaya	0.44	0.81	2.81	0.18	0.99	2.82	0.21	1.20	2.65
9	**Sidoarjo**	**0.39**	**0.74**	**2.49**	**0.21**	**0.95**	**2.52**	**0.23**	**1.18**	**2.29**
10	Jawa Timur	0.41	0.74	2.58	0.29	1.03	2.70	0.13	1.16	2.40
11	Nasional	0.44	0.80	2.83	0.68	1.48	3.32	0.55	2.05	3.28

Lampiran 1
IHK per Kelompok dan Sub Kelompok
Kabupaten Sidoarjo Tahun 2019

No.	Kelompok/ Sub Kelompok Komoditi	Indek Harga Konsumen		
		April	Mei	Juni
[1]	[2]	[3]	[4]	[5]
U M U M / T O T A L		**134.60**	**134.88**	**135.19**
1	**BAHAN MAKANAN**	**136.58**	**136.95**	**136.86**
101	Padi-padian, Umbi-umbian dan Hasilnya	126.29	123.88	123.89
102	Daging dan Hasil-hasilnya	124.13	129.82	125.63
103	Ikan Segar	222.50	226.72	220.85
104	Ikan Diawetkan	108.64	108.67	108.67
105	Telur, Susu dan Hasil-hasilnya	137.91	137.26	136.73
106	Sayur-sayuran	126.91	122.54	125.18
107	Kacang - kacangan	150.34	150.80	150.68
108	Buah - buahan	212.15	220.05	227.90
109	Bumbu - bumbuan	138.16	138.07	138.07
110	Lemak dan Minyak	132.03	132.04	132.12
111	Bahan Makanan Lainnya	164.68	159.04	158.76
2	**MAKANAN JADI, MINUMAN, ROKOK & TEMBAKAU**	**149.14**	**149.90**	**150.08**
201	Makanan Jadi	152.43	153.71	154.40
202	Minuman yang Tidak Beralkohol	140.14	140.14	139.20
203	Tembakau dan Minuman Beralkohol	151.59	151.59	151.59
3	**PERUMAHAN,AIR,LISTRIK,GAS & BAHAN BAKAR**	**136.10**	**136.02**	**136.06**
301	Biaya Tempat Tinggal	126.62	126.45	126.43
302	Bahan Bakar, Penerangan dan Air	156.70	156.69	156.70
303	Perlengkapan Rumahtangga	130.67	131.38	131.25
304	Penyelenggaraan Rumahtangga	141.23	140.95	141.36
4	**SANDANG**	**102.41**	**103.22**	**104.36**
401	Sandang Laki-laki	106.86	106.83	107.64
402	Sandang Wanita	110.74	110.46	110.76
403	Sandang Anak-anak	107.40	108.66	110.15
404	Barang Pribadi dan Sandang Lain	109.37	109.39	109.41
5	**KESEHATAN**	**134.59**	**134.98**	**134.99**
501	Jasa Kesehatan	117.54	117.54	117.54
502	Obat-obatan	150.52	153.60	153.65
503	Jasa Perawatan Jasmani	128.44	128.44	128.44
504	Perawatan Jasmani dan Kosmetika	141.09	140.61	140.61
6	**PENDIDIKAN, REKREASI DAN OLAH RAGA**	**135.57**	**135.61**	**135.61**
601	Pendidikan	157.16	157.16	157.16
602	Kursus-kursus / Pelatihan	121.41	121.41	121.41
603	Perlengkapan / Peralatan Pendidikan	129.41	128.94	128.94
604	Rekreasi	112.55	113.02	113.02
605	Olahraga	121.21	121.21	121.21
7	**TRANSPOR,KOMUNIKASI DAN JASA KEUANGAN**	**129.88**	**130.00**	**131.15**
701	Transpor	144.09	144.65	146.35
702	Komunikasi Dan Pengiriman	96.23	94.98	95.52
703	Sarana dan Penunjang Transpor	152.11	153.67	154.06
704	Jasa Keuangan	117.34	117.34	117.34

Lampiran 2
Laju Inflasi Bulanan (April, Mei Juni)
Kabupaten Sidoarjo Tahun 2019

No.	Kelompok/ Sub Kelompok Komoditi	Inflasi Bulanan		
		April	Mei	Juni
[1]	[2]	[3]	[4]	[5]
U M U M / T O T A L		**0.39**	**0.21**	**0.23**
1	**BAHAN MAKANAN**	**1.07**	**0.28**	**-0.07**
101	Padi-padian, Umbi-umbian dan Hasilnya	-1.82	-1.91	0.01
102	Daging dan Hasil-hasilnya	0.04	4.58	-3.23
103	Ikan Segar	-0.92	1.90	-2.59
104	Ikan Diawetkan	1.19	3.15	-0.45
105	Telur, Susu dan Hasil-hasilnya	1.29	-0.47	-0.39
106	Sayur-sayuran	6.44	-3.44	2.15
107	Kacang - kacangan	0.00	0.30	-0.08
108	Buah - buahan	4.47	3.72	3.57
109	Bumbu - bumbuan	13.27	-9.20	0.10
110	Lemak dan Minyak	3.37	1.01	7.93
111	Bahan Makanan Lainnya	2.15	-3.43	-0.17
2	**MAKANAN JADI, MINUMAN, ROKOK & TEMBAKAU**	**0.24**	**0.52**	**0.11**
201	Makanan Jadi	0.32	0.84	0.45
202	Minuman yang Tidak Beralkohol	0.17	0.00	-0.67
203	Tembakau dan Minuman Beralkohol	0.00	0.00	0.00
3	**PERUMAHAN,AIR,LISTRIK,GAS & BAHAN BAKAR**	**0.20**	**-0.06**	**0.03**
301	Biaya Tempat Tinggal	0.82	-0.13	-0.02
302	Bahan Bakar, Penerangan dan Air	-0.74	-0.01	0.00
303	Perlengkapan Rumahtangga	-0.30	0.54	-0.09
304	Penyelenggaraan Rumahtangga	0.07	-0.20	0.29
4	**SANDANG**	**-0.24**	**0.79**	**1.10**
401	Sandang Laki-laki	0.14	-0.02	0.76
402	Sandang Wanita	-0.06	-0.26	0.27
403	Sandang Anak-anak	0.96	1.17	1.37
404	Barang Pribadi dan Sandang Lain	-1.22	1.84	1.75
5	**KESEHATAN**	**0.59**	**0.29**	**0.01**
501	Jasa Kesehatan	0.00	0.00	0.00
502	Obat-obatan	0.00	2.05	0.03
503	Jasa Perawatan Jasmani	0.00	0.00	0.00
504	Perawatan Jasmani dan Kosmetika	1.35	-0.34	0.00
6	**PENDIDIKAN, REKREASI DAN OLAH RAGA**	**0.20**	**0.03**	**0.00**
601	Pendidikan	0.00	0.00	0.00
602	Kursus-kursus / Pelatihan	0.00	0.00	0.00
603	Perlengkapan / Peralatan Pendidikan	1.38	-0.36	0.00
604	Rekreasi	-0.27	0.42	0.00
605	Olahraga	0.00	0.00	0.00
7	**TRANSPOR,KOMUNIKASI DAN JASA KEUANGAN**	**0.32**	**0.09**	**0.89**
701	Transpor	0.52	0.39	1.18
702	Komunikasi Dan Pengiriman	0.00	-1.31	0.57
703	Sarana dan Penunjang Transpor	0.00	1.02	0.25
704	Jasa Keuangan	0.00	0.00	0.00

Lampiran 3
Laju Inflasi Kalender (April, Mei, Juni)
Kabupaten Sidoarjo Tahun 2019

No.	Kelompok/ Sub Kelompok Komoditi	Inflasi Kalender		
		April*)	Mei**)	Juni***)
[1]	[2]	[3]	[4]	[5]
U M U M / T O T A L		**0.74**	**0.95**	**1.18**
1	**BAHAN MAKANAN**	**0.34**	**0.61**	**0.55**
101	Padi-padian, Umbi-umbian dan Hasilnya	-1.37	-3.25	-3.25
102	Daging dan Hasil-hasilnya	-2.25	2.23	-1.07
103	Ikan Segar	-6.56	-4.78	-7.25
104	Ikan Diawetkan	0.02	3.17	2.70
105	Telur, Susu dan Hasil-hasilnya	-0.61	-1.08	-1.46
106	Sayur-sayuran	5.81	2.16	4.36
107	Kacang - kacangan	-0.02	0.28	0.21
108	Buah - buahan	6.55	10.52	14.46
109	Bumbu - bumbuan	23.12	11.79	11.91
110	Lemak dan Minyak	4.45	5.50	13.87
111	Bahan Makanan Lainnya	1.73	-1.76	-1.93
2	**MAKANAN JADI, MINUMAN, ROKOK & TEMBAKAU**	**1.20**	**1.73**	**1.84**
201	Makanan Jadi	0.99	1.84	2.30
202	Minuman yang Tidak Beralkohol	1.21	1.21	0.53
203	Tembakau dan Minuman Beralkohol	2.13	2.13	2.13
3	**PERUMAHAN,AIR,LISTRIK,GAS & BAHAN BAKAR**	**0.68**	**0.63**	**0.65**
301	Biaya Tempat Tinggal	1.54	1.41	1.39
302	Bahan Bakar, Penerangan dan Air	-0.73	-0.74	-0.73
303	Perlengkapan Rumahtangga	-0.04	0.50	0.41
304	Penyelenggaraan Rumahtangga	0.76	0.56	0.85
4	**SANDANG**	**0.60**	**1.40**	**2.52**
401	Sandang Laki-laki	0.90	0.88	1.64
402	Sandang Wanita	1.54	1.28	1.56
403	Sandang Anak-anak	-0.49	0.67	2.06
404	Barang Pribadi dan Sandang Lain	0.34	2.18	3.97
5	**KESEHATAN**	**1.49**	**1.79**	**1.79**
501	Jasa Kesehatan	0.27	0.27	0.27
502	Obat-obatan	0.26	2.31	2.34
503	Jasa Perawatan Jasmani	0.00	0.00	0.00
504	Perawatan Jasmani dan Kosmetika	3.12	2.77	2.77
6	**PENDIDIKAN, REKREASI DAN OLAH RAGA**	**0.35**	**0.37**	**0.37**
601	Pendidikan	0.00	0.00	0.00
602	Kursus-kursus / Pelatihan	0.00	0.00	0.00
603	Perlengkapan / Peralatan Pendidikan	3.26	2.89	2.89
604	Rekreasi	-1.07	-0.66	-0.66
605	Olahraga	0.00	0.00	0.00
7	**TRANSPOR,KOMUNIKASI DAN JASA KEUANGAN**	**0.85**	**0.94**	**1.84**
701	Transpor	1.28	1.68	2.87
702	Komunikasi Dan Pengiriman	0.21	-1.10	-0.53
703	Sarana dan Penunjang Transpor	0.11	1.14	1.39
704	Jasa Keuangan	0.00	0.00	0.00

*) Persentase perubahan IHK bulan April 2019 terhadap IHK bulan Desember 2018

**) Persentase perubahan IHK bulan Mei 2019 terhadap IHK bulan Desember 2018

**) Persentase perubahan IHK bulan Juni 2019 terhadap IHK bulan Desember 2018

Lampiran 4
Laju Inflasi Year On Year (YOY) (April, Mei, Juni)
Kabupaten Sidoarjo Tahun 2019

No.	Kelompok/ Sub Kelompok Komoditi	Inflasi YOY		
		April*)	Mei**)	Juni***)
[1]	[2]	[3]	[4]	[5]
U M U M / T O T A L		**2.49**	**2.52**	**2.29**
1	**BAHAN MAKANAN**	**1.57**	**1.98**	**1.37**
101	Padi-padian, Umbi-umbian dan Hasilnya	-2.37	-1.55	-1.05
102	Daging dan Hasil-hasilnya	0.05	1.15	-4.07
103	Ikan Segar	2.04	5.70	0.52
104	Ikan Diawetkan	-3.83	1.28	3.26
105	Telur, Susu dan Hasil-hasilnya	6.52	3.16	5.48
106	Sayur-sayuran	-0.81	-5.96	-8.15
107	Kacang - kacangan	0.51	0.84	0.04
108	Buah - buahan	4.76	7.18	10.24
109	Bumbu - bumbuan	10.71	8.72	6.80
110	Lemak dan Minyak	7.33	7.65	13.87
111	Bahan Makanan Lainnya	4.52	-0.62	-0.80
2	**MAKANAN JADI, MINUMAN, ROKOK & TEMBAKAU**	**2.82**	**3.13**	**3.21**
201	Makanan Jadi	2.91	3.58	4.04
202	Minuman yang Tidak Beralkohol	1.95	1.95	1.12
203	Tembakau dan Minuman Beralkohol	3.93	3.22	3.22
3	**PERUMAHAN,AIR,LISTRIK,GAS & BAHAN BAKAR**	**2.46**	**1.97**	**1.83**
301	Biaya Tempat Tinggal	5.10	4.17	3.74
302	Bahan Bakar, Penerangan dan Air	-0.59	-0.60	-0.59
303	Perlengkapan Rumahtangga	-0.97	-0.48	-0.16
304	Penyelenggaraan Rumahtangga	1.26	0.78	0.99
4	**SANDANG**	**1.56**	**2.13**	**2.74**
401	Sandang Laki-laki	1.95	1.81	2.12
402	Sandang Wanita	4.57	4.21	4.06
403	Sandang Anak-anak	-0.19	1.12	0.76
404	Barang Pribadi dan Sandang Lain	0.18	1.42	3.26
5	**KESEHATAN**	**3.72**	**3.37**	**3.13**
501	Jasa Kesehatan	1.56	0.84	0.27
502	Obat-obatan	1.40	2.55	2.58
503	Jasa Perawatan Jasmani	0.15	0.15	0.15
504	Perawatan Jasmani dan Kosmetika	6.90	5.95	5.76
6	**PENDIDIKAN, REKREASI DAN OLAH RAGA**	**1.28**	**1.21**	**1.34**
601	Pendidikan	1.94	1.94	1.94
602	Kursus-kursus / Pelatihan	0.00	0.00	0.00
603	Perlengkapan / Peralatan Pendidikan	1.66	0.81	1.15
604	Rekreasi	0.13	0.59	0.83
605	Olahraga	0.00	-0.21	0.00
7	**TRANSPOR,KOMUNIKASI DAN JASA KEUANGAN**	**3.90**	**3.96**	**3.23**
701	Transpor	6.52	6.80	5.27
702	Komunikasi Dan Pengiriman	-0.37	-1.46	-0.90
703	Sarana dan Penunjang Transpor	0.21	1.23	1.49
704	Jasa Keuangan	0.00	0.00	0.00

*) Persentase perubahan IHK bulan April 2019 terhadap IHK bulan April 2018
**) Persentase perubahan IHK bulan Mei 2019 terhadap IHK bulan Mei 2018
**) Persentase perubahan IHK bulan Juni 2019 terhadap IHK bulan Juni 2018

Lampiran 5
Andil Inflasi per Bulan (April-Mei-Juni)
Kabupaten Sidoarjo Tahun 2019

No.	Kelompok/ Sub Kelompok Komoditi	Andil Inflasi Bulan					
		April		Mei		Juni	
		Inflasi	Andil	Inflasi	Andil	Inflasi	Andil
[1]	[2]	[3]		[4]		[5]	
U M U M / T O T A L		**0.39**		**0.21**		**0.23**	
1	**BAHAN MAKANAN**	**1.07**	**0.21**	**0.28**	**0.05**	**-0.07**	**-0.01**
101	Padi-padian, Umbi-umbian dan Hasilnya	-1.82	-0.10	-1.91	-0.10	0.01	0.00
102	Daging dan Hasil-hasilnya	0.04	0.00	4.58	0.11	-3.23	-0.08
103	Ikan Segar	-0.92	-0.02	1.90	0.05	-2.59	-0.07
104	Ikan Diawetkan	1.19	0.00	3.15	0.01	-0.45	0.00
105	Telur, Susu dan Hasil-hasilnya	1.29	0.04	-0.47	-0.01	-0.39	-0.01
106	Sayur-sayuran	6.44	0.07	-3.44	-0.04	2.15	0.02
107	Kacang - kacangan	0.00	0.00	0.30	0.00	-0.08	0.00
108	Buah - buahan	4.47	0.12	3.72	0.11	3.57	0.10
109	Bumbu - bumbuan	13.27	0.09	-9.20	-0.07	0.10	0.00
110	Lemak dan Minyak	3.37	0.01	1.01	0.00	7.93	0.02
111	Bahan Makanan Lainnya	2.15	0.00	-3.43	0.00	-0.17	0.00
2	**MAKANAN JADI, MINUMAN, ROKOK & TEMBAKAU**	**0.24**	**0.04**	**0.52**	**0.09**	**0.11**	**0.02**
201	Makanan Jadi	0.32	0.04	0.84	0.09	0.45	0.05
202	Minuman yang Tidak Beralkohol	0.17	0.01	0.00	0.00	-0.67	-0.03
203	Tembakau dan Minuman Beralkohol	0.00	0.00	0.00	0.00	0.00	0.00
3	**PERUMAHAN,AIR,LISTRIK,GAS & BAHAN BAKAR**	**0.20**	**0.05**	**-0.06**	**-0.01**	**0.03**	**0.01**
301	Biaya Tempat Tinggal	0.82	0.11	-0.13	-0.02	-0.02	0.00
302	Bahan Bakar, Penerangan dan Air	-0.74	-0.05	-0.01	0.00	0.00	0.00
303	Perlengkapan Rumahtangga	-0.30	-0.01	0.54	0.01	-0.09	0.00
304	Penyelenggaraan Rumahtangga	0.07	0.00	-0.20	-0.01	0.29	0.01
4	**SANDANG**	**-0.24**	**-0.01**	**0.79**	**0.04**	**1.10**	**0.06**
401	Sandang Laki-laki	0.14	0.00	-0.02	0.00	0.76	0.01
402	Sandang Wanita	-0.06	0.00	-0.26	0.00	0.27	0.00
403	Sandang Anak-anak	0.96	0.01	1.17	0.01	1.37	0.01
404	Barang Pribadi dan Sandang Lain	-1.22	-0.02	1.84	0.04	1.75	0.03
5	**KESEHATAN**	**0.59**	**0.03**	**0.29**	**0.02**	**0.01**	**0.00**
501	Jasa Kesehatan	0.00	0.00	0.00	0.00	0.00	0.00
502	Obat-obatan	0.00	0.00	2.05	0.02	0.03	0.00
503	Jasa Perawatan Jasmani	0.00	0.00	0.00	0.00	0.00	0.00
504	Perawatan Jasmani dan Kosmetika	1.35	0.03	-0.34	-0.01	0.00	0.00
6	**PENDIDIKAN, REKREASI DAN OLAH RAGA**	**0.20**	**0.02**	**0.03**	**0.00**	**0.00**	**0.00**
601	Pendidikan	0.00	0.00	0.00	0.00	0.00	0.00
602	Kursus-kursus / Pelatihan	0.00	0.00	0.00	0.00	0.00	0.00
603	Perlengkapan / Peralatan Pendidikan	1.38	0.02	-0.36	-0.01	0.00	0.00
604	Rekreasi	-0.27	-0.01	0.42	0.01	0.00	0.00
605	Olahraga	0.00	0.00	0.00	0.00	0.00	0.00
7	**TRANSPOR,KOMUNIKASI DAN JASA KEUANGAN**	**0.32**	**0.05**	**0.09**	**0.01**	**0.89**	**0.15**
701	Transpor	0.52	0.05	0.39	0.04	1.18	0.12
702	Komunikasi Dan Pengiriman	0.00	0.00	-1.31	-0.05	0.57	0.02
703	Sarana dan Penunjang Transpor	0.00	0.00	1.02	0.02	0.25	0.01
704	Jasa Keuangan	0.00	0.00	0.00	0.00	0.00	0.00