INDEKS HARGA KONSUMEN (IHK) 2020

KABUPATEN SIDOARJO

DINAS KOMUNIKASI DAN INFORMATIKA KABUPATEN SIDOARJO

DATA
MENCERDASKAN BANGSA

KATA PENGANTAR

Puji syukur kami panjatkan ke hadirat Allah SWT atas perkenan-Nya sehingga kami dapat dengan selamat menyelesaikan satu dari kewajiban institusional kami ini. Semoga selamat pula, kami dan para pengguna untuk seterusnya. Amin

"Indeks Harga Konsumen (IHK) Kabupaten Sidoarjo Tahun 2020" merupakan publikasi tahunan yang berisi perubahan harga selama satu tahun di 2020 dengan penyajian tiap bulannya. Tujuan publikasi ini dimaksudkan untuk memberi gambaran secara global tentang perubahan harga dari komoditas yang dikonsumsi oleh masyarakat Sidoarjo.

Terima kasih dan hormat juga kami tujukan kepada seluruh masyarakat Kabupaten Sidoarjo yang telah membatu memberikan informasi tentang pergerakan harga yang terjadi setiap bulannya. Semoga andil semua pihak dalam publikasi ini akan bersama-sama memberi peran dalam kemajuan wilayah Kabupaten Sidoarjo.

Disadari bahwa publikasi ini masih mengandung kekurangan, maka segala kritik dan saran untuk perbaikan atau penyempurnaan publikasi selanjutnya sangat diharapkan.

Sidoarjo, Desember 2020

Plt. Kepala Dinas Komunikasi dan Informatika
Kabupaten Sidoarjo

SULISTIANTO, ST, MT
NIP. 19670827 199602 1 001

KATA PENGANTAR

Evaluasi terhadap program-program pembangunan yang telah dilaksanakan perlu dilakukan guna mengukur tingkat keberhasilan program tersebut. Walaupun tidak semua kebijakan dapat terukur secara kuantitatif, namun antara kinerja yang terukur dan tidak, mempunyai keterkaitan yang erat.

Berdasarkan surat Gubernur Jawa Timur No. 900/31/201/2010, tanggal 14 Januari 2010, penilaian kinerja yang terukur secara kuantitatif disusun oleh Badan Pusat Statistik, melalui pendekatan beberapa indikator sosial dan ekonomi berskala makro. Diantara kegiatan tersebut adalah penghitungan inflasi yang mencakup pengumpulan data baik data primer maupun data sekunder, kompilasi data dan analisis dalam rentang waktu tertentu yang sesuai dengan indikator kinerja. Untuk memenuhi salah satu keperluan evaluasi tersebut dan seperti tahun-tahun sebelumnya, maka disajikanlah hasil penghitungan Indek Harga Konsumen (IHK) Kabupaten Sidoarjo Tahun 2020 baik secara bulanan maupun kumulatifnya. Hasil penghitungan Indek Harga Konsumen di Kabupaten Sidoarjo diwujudkan dalam buku "Indeks Harga Konsumen (IHK) Kabupaten Sidoarjo Tahun 2020" **.**

Akhirnya kata kami mengucapkan banyak terima kasih kepada semua pihak yang telah membantu terwujudnya publikasi ini, dan semoga buku ini berguna bagi yang memerlukan, dan tidak lupa kritik dan saran guna perbaikan untuk penyusunan berikutnya kami harapkan.

Sidoarjo, Desember 2020
Kepala Badan Pusat Statistik
Kabupaten Sidoarjo

Ir. Indriya Purwaningsih, M.T.
NIP. 19680904 199401 2 002

DAFTAR ISI

Halaman

Kata Pengantar i

Daftar isi iii

Daftar Tabel iv

Daftar Grafik vi

I. Pendahuluan

1.1. Latar Belakang 1
1.2. Maksud dan Tujuan 3
1.3. Cakupan 4

II. Metodologi

2.1. Konsep dan definisi 5
2.2. Pemilihan kecamatan 12
2.3. Pemilihan pasar 13
2.4. Pemilihan responden 13
2.5. Pemilihan jenis barang/komoditi 14
2.6. Pemilihan kualitas komoditi 14
2.7. Dokumen dan waktu pencacahan 14

III Ulasan Singkat

3.1 Inflasi Kabupaten Sidoarjo 17
3.2 Inflasi Kabupaten Sidoarjo Menurut Kelompok Pengeluaran Tahun 2020 20
1 Kelompok Makanan, Minuman dan Tembakau 25
2 Kelompok Pakaian dan Alas Kaki 28
3 Kelompok Perumahan, Air, Listrik, Gas dan Bahan Bakar 30
4 Kelompok Perlengkapan, Peralatan, dan Pemeliharaan Rutin Rumah Tangga 31
5 Kelompok Kesehatan 33
6 Kelompok Transportasi 34
7 Kelompok Informasi, Komunikasi dan Jasa Keuangan 37
8 Kelompok Rekreasi, Olah Raga, dan Budaya 38
9 Kelompok Pendidikan 40
10 Kelompok Penyediaan Makanan dan Minumann/Restora 41
11 Kelompok Perawatan Pribadi dan Jasa Lainnya 42
3.3 Perbandingan inflasi di Jawa Timur Tahun 2020 44

Lampiran 48

DAFTAR TABEL

No. Tabel

1	Inflasi dan Sumbangan Inflasi Menurut Kelompok Pengeluaran Kabupaten Sidoarjo Tahun 2020	22
2	Sepuluh Komoditas Pendorong Utama Inflasi Kabupaten Sidoarjo Tahun 2020	23
3	Sepuluh Komoditas Penghambat Utama Inflasi Kabupaten Sidoarjo Tahun 2020	25

Lampiran Tabel :

4.1	Indeks Harga Konsumen (IHK) Kabupaten Sidoarjo Per Bulan Tahun 2020 (Tahun Dasar 2018 = 100)	49
4.2	Inflasi Kabupaten Sidoarjo Per Bulan Tahun 2020 (Tahun Dasar 2018 = 100)	50
4.3	Inflasi Kumulatif Kabupaten Sidoarjo Per Bulan Tahun 2020 (Tahun Dasar 2018 = 100)	51
4.4	Inflasi Year on Year Kabupaten Sidoarjo Per Bulan Tahun 2020 (Tahun Dasar 2018 = 100)	52
4.5	Andil Inflasi Kabupaten Sidoarjo Per Bulan Tahun 2020 (Tahun Dasar 2018 = 100)	53
4.6	IHK Kabupaten/Kota di Propinsi Jawa Timur Per Bulan Tahun 2019 (Tahun Dasar 2012 = 100)	55
4.7	IHK Kabupaten/Kota di Propinsi Jawa Timur Per Bulan Tahun 2020 (Tahun Dasar 2018 = 100)	56
4.8	Inflasi Kabupaten/Kota di Propinsi Jawa Timur Per Bulan Tahun 2020 (Tahun Dasar 2018 = 100)	57
4.9	Inflasi Kalender Kabupaten/Kota di Propinsi Jawa Timur Per Bulan Tahun 2020 (Tahun Dasar 2018 = 100)	58
4.10	Inflasi Year on Year Kabupaten/Kota di Propinsi Jawa Timur Per Bulan Tahun 2020 (Tahun Dasar 2018 = 100)	59
4.11	Inflasi Kabupaten Sidoarjo Per Bulan Tahun 2004-2019	61
4.12	Inflasi Kalender Kabupaten Sidoarjo Per Bulan Tahun 2004-2019	62
4.13	Lima Belas Komoditas Mendorong Laju Inflasi Januari 2020 Kabupaten Sidoarjo	64
4.14	Lima Belas Komoditas Menghambat Laju Inflasi Januari 2020Kabupaten Sidoarjo	64
4.15	Lima Belas Komoditas Mendorong Laju Inflasi Februari 2020 Kabupaten Sidoarjo	65
4.16	Lima Belas Komoditas Menghambat Laju Inflasi Februari 2020Kabupaten Sidoarjo	65

4.17 Lima Belas Komoditas Mendorong Laju Inflasi Maret 2020 Kabupaten Sidoarjo 66
4.18 Lima Belas Komoditas Menghambat Laju Inflasi Maret 2020Kabupaten Sidoarjo 66
4.19 Lima Belas Komoditas Mendorong Laju Inflasi April 2020 Kabupaten Sidoarjo 67
4.20 Lima Belas Komoditas Menghambat Laju Inflasi April 2020Kabupaten Sidoarjo 67
4.21 Lima Belas Komoditas Mendorong Laju Inflasi Mei 2020 Kabupaten Sidoarjo 68
4.22 Lima Belas Komoditas Menghambat Laju Inflasi Mei 2020Kabupaten Sidoarjo 68
4.23 Lima Belas Komoditas Mendorong Laju Inflasi Juni 2020 Kabupaten Sidoarjo 69
4.24 Lima Belas Komoditas Menghambat Laju Inflasi Juni 2020Kabupaten Sidoarjo 69
4.25 Lima Belas Komoditas Mendorong Laju Inflasi Juli 2020 Kabupaten Sidoarjo 70
4.26 Lima Belas Komoditas Menghambat Laju Inflasi Juli 2020Kabupaten Sidoarjo 70
4.27 Lima Belas Komoditas Mendorong Laju Inflasi Agustus 2020 Kabupaten Sidoarjo 71
4.28 Lima Belas Komoditas Menghambat Laju Inflasi Agustus 2020Kabupaten Sidoarjo 71
4.29 Lima Belas Komoditas Mendorong Laju Inflasi September 2020 Kabupaten Sidoarjo 72
4.30 Lima Belas Komoditas Menghambat Laju Inflasi September 2020 Kabupaten Sidoarjo 72
4.31 Lima Belas Komoditas Mendorong Laju Inflasi Oktober 2020 Kabupaten Sidoarjo 73
4.32 Lima Belas Komoditas Menghambat Laju Inflasi Oktober 2020 Kabupaten Sidoarjo 73
4.33 Lima Belas Komoditas Mendorong Laju Inflasi November 2020 Kabupaten Sidoarjo 74
4.34 Lima Belas Komoditas Menghambat Laju Inflasi November 2020Kabupaten Sidoarjo 74
4.35 Lima Belas Komoditas Mendorong Laju Inflasi Desember 2020 Kabupaten Sidoarjo 75
4.36 Lima Belas Komoditas Menghambat Laju Inflasi Desember 2020 Kabupaten Sidoarjo 75
4.37 Daftar Komoditas yang masuk ke HK 1.1 Tahun 2020 Kabupaten Sidoarjo 77
4.38 Daftar Komoditas yang masuk ke HK 1.2 Tahun 2020 Kabupaten Sidoarjo 78
4.39 Daftar Komoditas yang masuk ke HK 2.1 Tahun 2020 Kabupaten Sidoarjo 80
4.40 Daftar Komoditas yang masuk ke HK 2.2 Tahun 2020 Kabupaten Sidoarjo 84
4.41 Daftar Komoditas yang masuk ke HK 3 Tahun 2020 Kabupaten Sidoarjo 89
4.42 Daftar Komoditas yang masuk ke HK 4,5,6 Tahun 2020 Kabupaten Sidoarjo 93

DAFTAR GRAFIK

No. Grafik		Halaman
1	Inflasi Kalender Kabupaten Sidoarjo Tahun 2019-2020	18
2	Inflasi Kabupaten/Kota di Jawa Timur dan Nasional Tahun 2019-2020	19
3	Perkembangan Inflasi Jawa Timur Tahun 2019-2020	20
4	Perkembangan Inflasi Kota Surabaya dan Kabupaten Sidoarjo Tahun 2020	20
5	Perkembangan Inflasi Kelompok Makanan, Minuman dan Tembakau Per Bulan Kabupaten Sidoarjo Tahun 2020	27
6	Perkembangan Inflasi Kelompok Pakaian dan Alas Kaki Per Bulan Kabupaten Sidoarjo Tahun 2020	29
7	Perkembangan Inflasi Kelompok Perumahan, Air, Listrik, Gas Dan Bahan Bakar Per Bulan Kabupaten Sidoarjo Tahun 2020	30
8	Perkembangan Inflasi Kelompok Perlengkapan, Peralatan dan Pemeliharaan Rutin Rumah Tangga Per Bulan Kabupaten Sidoarjo Tahun 2020	32
9	Perkembangan Inflasi Kelompok Kesehatan Per Bulan Kabupaten Sidoarjo Tahun 2020	34
10	Perkembangan Inflasi Kelompok Transportasi Per Bulan Kabupaten Sidoarjo Tahun 2020	36
11	Perkembangan Inflasi Kelompok Informasi, Komunikasi dan Jasa Keuangan Per Bulan Kabupaten Sidoarjo Tahun 2020	37
12	Perkembangan Inflasi Kelompok Rekreasi, Olah Raga, dan Budaya Per Bulan Kabupaten Sidoarjo Tahun 2020	39
13	Perkembangan Inflasi Kelompok Pendidikan Per Bulan Kabupaten Sidoarjo Tahun 2020	41
14	Perkembangan Inflasi Kelompok Penyediaan Makanan dan Minuman/Restoran Per Bulan Kabupaten Sidoarjo Tahun 2020	42
15	Perkembangan Inflasi Kelompok Perawatan Pribadi dan Jasa Lainnya Per Bulan Kabupaten Sidoarjo Tahun 2020	44
16	Perkembangan Inflasi di Kab/Kota Jawa Timur Per Bulan Tahun 2020	44
17	Perkembangan Inflasi di Kab/Kota Jawa Timur Per Bulan Tahun 2019-2020	46

BAB I.
PENDAHULUAN

1.1. Latar Belakang

Untuk memenuhi salah satu kebutuhan data dasar serta sebagai indikator dalam perencanaan pembangunan daerah, karena dalam proses pelaksanaan pembangunan, setiap Pemerintah Daerah memerlukan perencanaan yang akurat serta diharapkan dapat melakukan evaluasi terhadap pembangunan yang dilakukannya. Adanya pergeseran perencanaan pembangunan ke Pemerintah Daerah, maka terjadi pula format permintaan data. Jika selama ini data dan indikator-indikator yang tersedia hanya sampai tingkat Nasional dan Propinsi, maka terjadi peningkatan permintaan data dan indikator-indikator yang menghendaki ketersediaan data sampai tingkat Kabupaten/Kota. Data dan indikator-indikator pembangunan yang diperlukan adalah yang sesuai dengan kebutuhan disetiap daerah, sehingga dapat direncanakan pembangunan yang berdaya guna dan berhasil guna bagi masyarakat.

Salah satu indikator dalam proses pelaksanaan pembangunan yang telah disusun adalah pengukuran Indeks Daya Beli (IDB). Indeks Daya Beli ini adalah indeks yang digunakan untuk menilai derajat penurunan/ kenaikan kemampuan mengkonsumsi barang dan jasa oleh masyarakat. Sementara untuk menghitung IDB tersebut juga diperlukan suatu *deflactor*/pembagi yaitu Indek Harga Konsumen (IHK).

IHK juga digunakan untuk menyesuaikan data ekonomi yang relevan dari series nilai nominal menjadi series harga konstan dalam rangka mengestimasi pertumbuhan sebenarnya/*real* pendapatan nasional dan volume penjualan eceran disamping untuk pembagi/*deflator* PDB/PDRB. Inflasi juga digunakan untuk penetapan upah dan gaji, penilaian pembayaran kontrak *(Contractual Payment)* dan penilaian eskalasi nilai proyek *(Project Escalation),* disamping itu juga digunakan untuk penentuan target inflasi.

Mulai tahun 2020, pengukuran inflasi di Indonesia menggunakan IHK tahun dasar 2018=100. Untuk itu penghitungan inflasi di Kabupaten Sidoarjo pada Tahun 2020 dengan menggunakan referensi hasil Survei Biaya Hidup tahun 2018 (SBH 2018) dari Kota Surabaya, sehinggga penghitungan Nilai Konsumsi Dasar (NKD) menggunakan dasar Tahun 2018.

Paket komoditas Kabupaten Sidoarjo menggunakan paket komoditas dari Kota Surabaya melalui hasi SBH 2018 terdiri dari 420 (empat ratus dua puluh ribu) komoditi barang dan Jasa, dengan adanya beberapa barang dan jasa yang tidak biasa dikonsumsi dan ditemukan di pasaran, maka penyesuaian paket komoditi di Kabupaten Sidoarjo dengan mengganti beberapa komoditas sehingga jumlah masih sama sebesar 420 komoditas. Terdapat penambahan 44 komoditas jika dibandingkan jumlah komoditas pada SBH 2012 yang berjumlah 376 komoditas. Adapun rincian pada SBH 2018 adalah terdapat 106 komoditas baru dan 62 komoditas terdahulu yang tidak didata lagi.

Pada tahun 2018 Survey Biaya Hidup (SBH) hanya dilakukan di 90 (Sembilan puluh) kota yang terdiri 34 ibukota provinsi dan 56 kabupaten/kota, ada kenaikan 8 kota jika disbanding kan SBH tahun 2012. Sementara untuk Propinsi Jawa Timur terdapat 8 (delapan) kabupaten/

kota yang melaksanakan SBH 2018. Dikarenakan tuntutan ekonomi dan tingginya kebutuhan akan data maka Pemerintah Kabupaten Sidoarjo berkeinginan untuk menghitung Inflasi tersendiri dengan memanfaatkan data SBH 2018 tersebut. Dengan menggunakan atau meminjam hasil SBH 2018 dari Kota Surabaya dengan pola konsumsi/ kebudayaan yang relatif hampir sama dengan daerahnya untuk menghitung **IHK atau inflasi**.

Diketahui bahwa penghitungan Indeks Harga Konsumen atau inflasi Kabupaten Sidoarjo sampai tahun 2015 masih menggunakan referensi hasil Survei Biaya Hidup tahun 2007 (SBH 2007) dari Kota Surabaya, dan untuk tahun 2016 sampai tahun 2019 penghitungan inflasi telah menggunakan SBH Tahun 2012 tetap dari kota Surabaya, sehinggga penghitungan Nilai Konsumsi Dasar (NKD) juga menggunakan Tahun 2012. Dan sejak tahun 2020 inflasi Kabupaten Sidoarjo dihitung dengan menggunakan data SBH tahun 2018 dari Kota Surabaya

1.2. Maksud dan Tujuan

Penghitungan Indeks Harga Konsumen (IHK) atau Inflasi Kabupaten Sidoarjo dimulai dengan melanjutkan pemilihan komoditi pada tahun sebelumnya, yang akan digunakan dalam penghitungan inflasi. Komoditi-komoditi terpilih tersebut akan dipantau harganya setiap minggu, setiap dua minggu dan setiap bulan (komoditi-komoditi ini nantinya dituangkan pada kuesioner pendataan harga-harga), sehingga diharapkan cerminan perubahan harga dari komoditi-komoditi yang banyak dikonsumsi masyarakat Kabupaten Sidoarjo akan terpantau dengan baik setiap waktu.

Maksud dilakukannya penghitungan inflasi Kabupaten Sidoarjo Tahun 2020 adalah untuk mendapatkan suatu data yang representatif

sehingga dapat menggambarkan kondisi Kabupaten Sidoarjo secara keseluruhan selama tahun 2020, sedangkan tujuannya adalah :

a. Untuk mendapatkan indikator makro Kabupaten Sidoarjo yang lengkap dan utuh sebagai penunjang data perekonomian Kabupaten Sidoarjo.
b. Untuk mendapatkan suatu indeks sebagai sarana dalam penghitungan daya beli masyarakat Kabupaten Sidoarjo.
c. Untuk membantu penghitungan PDRB Kabupaten Sidoarjo.

1.3. Cakupan

Cakupan penghitungan inflasi di Kabupaten Sidoarjo ini adalah harga-harga di pasar tradisional dan pasar moderen seperti Swalayan, Supermarket dan toko-toko di wilayah Kecamatan Kabupaten Sidoarjo. Pemilihan pasar ini juga dilakukan dengan memperhatikan :

a. Pasar tersebut oleh masyarakat setempat dianggap sebagai acuan harga pasar-pasar disekitarnya, atau dengan kata lain pasar tesebut relatif besar di Kabupaten Sidoarjo.
b. Pasar tersebut terletak di daerah kota kecamatan dan
c. Banyak masyarakat berbelanja di pasar tersebut.

BAB II.
METODOLOGI

2.1. Konsep dan Definisi

Harga Konsumen

adalah harga transaksi yang terjadi antara penjual (pedagang eceran) dan pembeli (konsumen) secara eceran dengan pembayaran tunai. Eceran yang dimaksud adalah membeli suatu barang tau jasa dengan menggunakan satuan terkecil untuk dipakai/dikonsumsi.

Pedagang Eceran

adalah pihak atau seseorang yang menjual barang dan jasa kepada pembeli untuk dikonsumsi, bukan untuk diperdagangkan lagi.

Kualitas/Merk barang

adalah merupakan sepesifikasi barang. Satu macam barang dan jasa umumnya mempunyai lebih dari satu kualitas/merk seperti mie instan indomie, supermie dan lain-lain.

Nilai Konsumsi

adalah jumlah nilai yang dikeluarkan oleh rumahtangga untuk memperoleh suatu komoditi untuk dikonsumsi. Nilai konsumsi suatu

komoditi merupakan perkalian harga komoditi dengan kuantitas (banyaknya) yang dikonsumsi pada periode dasar.

Dalam penghitungan Indeks Harga Konsumen (IHK) ada 2 jenis nilai konsumsi, yang pertama adalah nilai konsumsi dasar (PoQo) yang diperoleh dari hasil Survei Biaya Hidup (SBH), yaitu rata-rata nilai pengeluaran rumahtangga sebulan untuk setiap jenis barang/jasa yang dikonsumsi, dalam hal ini Kabupaten Sidoarjo menggunakan rujukan (referensi) hasil SBH 2012 Kota Surabaya, yang kedua adalah nilai konsumsi pada bulan berjalan (PnQo) yang diperoleh dengan jalan mengalikan harga bulan berjalan dengan kwantitas konsumsi pada tahun dasar. Dalam penghitungannya dilakukan secara bertahap dengan menggunakan relatif harga (RH).

Relatif Harga (RH)

adalah rasio perbandingan harga suatu komoditi pada suatu periode waktu tertentu terhadap harga pada periode waktu sebelumnya.

Nilai konsumsi Dasar (NKD) Kabupaten Sidoarjo,

dihitung dari *sistercity* yaitu Kota Surabaya dengan menggerakkan relatif harga (RH) dengan harga pada saat pencacahan dimulai, sehingga mendapatkan Po dan Qo, dengan penghitungan tersebut didapatkan Nilai Konsumsi Dasar (NKD) Kabupaten Sidoarjo atau NKD (2018=100) Kabupaten Sidoarjo sebesar Rp. 9.692.853,62 artinya dengan asumsi pengeluaran per rumahtangga di Kabupaten pada Tahun 2018 sebesar Rp. 9.692.853,62. (sembilan juta enam ratus sembilan puluh dua ribu delapan ratus lima puluh tiga koma enam puluh dua rupiah), nilai NKD inilah yang akan diikuti dalam setiap penghitungan inflasi untuk beberapa tahun ke

depan sampai ada Survey Biaya Hidup lagi untuk memperbaruhi Nilai Konsumsi Dasar (NKD).

Paket Komoditi

adalah jenis barang/jasa yang termasuk dalam diagram timbangan hasil Survei Biaya Hidup (SBH) yang dalam hal ini Kabupeten Sidoarjo menyesuaikan komoditas hasil SBH Kota Surabaya Tahun 2018.

Beberapa kriteria penentuan komoditi yang muncul dalam paket komoditas ini adalah :

a. Jenis barang dan jasa tersebut mempunyai persentase nilai konsumsi terhadap total konsumsi rumahtangga, minimum sebesar 0.02 persen.
b. Barang dan jasa tersebut dikonsumsi secara luas oleh masyarakat daerah yang bersangkutan, dan
c. Harganya dapat dipantau secara terus menerus dalam jangka waktu yang relatif lama.

Paket komoditas hasil SBH 2018 berjumlah 835 komoditas. Paket komoditas terbanyak ada di Jakarta sebanyak 473 barang dan jasa, dan kota dengan jumlah paket komoditas paling sedikit sebanyak 248 komoditas adalah Sintang yang merupakan kota baru. Jumlah paket komoditas komponen inti (*core in ation*) sebanyak 711 komoditas, komponen harga yang diatur pemerintah (*administered prices*) sebanyak 23 komoditas, dan komponen harga yang bergejolak (*volatile foods*) sebanyak 101 komoditas.

Perubahan metodologi IHK (2018=100) dalam pemutakhiran Diagram Timbang dan penghitungan Indeks Harga Konsumen mengacu pada Manual standar internasional, yaitu *Consumer Price Index Manual: eory and Practice* (2004), *Practical Guide to Producing Consumer Price Indices* (2009),

Classi cation of Individual Consumption According to Purpose/ COICOP (2018, *Pre-edited*), *Consumer Price Index Manual: Concepts and M ethods,* (2019 *Pre-edited*).

Secara matrik dapat dilihat perubahan kelompok pengeluaran antara SBH 2012 ke SBH 2018 sebagai berikut:

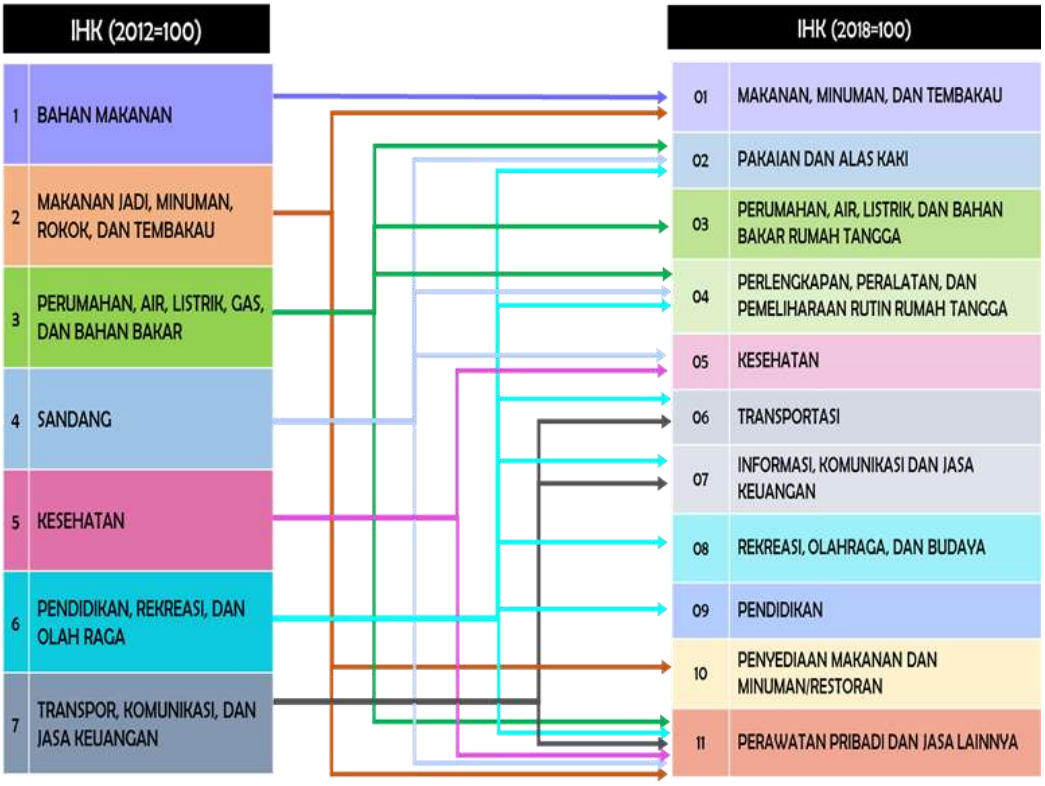

I. Kelompok Makanan, Minuman dan Tembakau

dengan sub kelompok :

1. Makanan
2. Minuman yang tidak beralkohol
3. Rokok dan tembakau

II. Kelompok Pakaian dan Alas Kaki

dengan sub kelompok :

1. Pakaian

2. Alas kaki

III. Kelompok Perumahan, Air, Listrik, Gas, dan Bahan Bakar Rumah Tangga

dengan sub kelompok :

1. Sewa dan kontrak rumah
2. Pemeliharaan, perbaikan, dan keamanan tempat tinggal/perumahan
3. Penyediaan air dan layanan perumahan lainnya
4. Listrik, gas, dan bahan bakar lainnya

IV. Kelompok Perlengkapan, Peralatan Dan Pemeliharaan Rutin Rumah Tangga

dengan sub kelompok :

1. Furnitur, perlengkapan dan karpet
2. Tekstil rumah tangga
3. Peralatan rumah tangga
4. Barang pecah belah dan peralatan makan minum
5. Peralatan dan perlengkapan perumahan dan kebun
6. Barang dan layanan untuk pemeliharaan rumah tangga rutin

V. Kelompok Kesehatan

dengan sub kelompok :

1. Obat-obatan dan produk kesehatan
2. Jasa rawat jalan
3. Jasa rawat inap
4. Jasa kesehatan lainnya

VI. Kelompok Transportasi

dengan sub kelompok :

1. Pembelian kendaraan
2. Pengoperasian peralatan transportasi pribadi
3. Jasa angkutan penumpang

4. Jasa Pengiriman Barang

VII. Kelompok Informasi, Komunikasi, Dan Jasa Keuangan

dengan sub kelompok :

1. Peralatan informasi dan komunikasi
2. Layanan informasi dan komunikasi
3. Asuransi
4. Jasa keuangan

VIII. Kelompok Rekreasi, Olahraga, Dan Budaya

dengan sub kelompok :

1. Barang rekreasi tahan lama
2. Barang rekreasi lainnya
3. Layanan rekreasi
4. Perlengkapan kebudayaan
5. Layanan kebudayaan
6. Koran, buku, dan perlengkapan sekolah

IX. Kelompok Pendidikan

dengan sub kelompok :

1. Pendidikan dasar dan anak usia dini
2. Pendidikan menengah
3. Pendidikan tinggi
4. Pendidikan lainnya

X. Kelompok Penyediaan Makanan Dan Minuman/Restoran

dengan sub kelompok :

1. Jasa pelayanan makanan dan minuman

XI. Kelompok Perawatan Pribadi Dan Jasa Lainnya

dengan sub kelompok :

2. Perawatan pribadi
3. Perawatan pribadi lainnya

4. Perlindungan sosial
5. Jasa lainnya

Diagram Timbang

adalah diagram yang menunjukkan persentase nilai konsumsi tiap-tiap jenis barang/jasa terhadap total rata-rata pengeluaran rumahtangga disuatu kabupaten/kota. Diagram timbangan tersebut juga mencerminkan pola konsumsi rumahtangga diwilayah tersebut.

Indeks Harga Konsumen (IHK)

adalah indeks yang diperoleh dari hasil perbandingan Nilai Konsumsi pada bulan berjalan dengan Nilai Konsumsi dasar Kabupaten Sidoarjo dari hasil penghitungan dan penyesuaian dari hasil SBH-2018 Kota Surabaya. Angka indeks ini nantinya yang merupakan dasar penghitungan inflasi. Formula indeks yang digunakan untuk menghitung IHK masing-masing kota adalah berdasarkan ***Formula Laspeyres*** dengan modifikasi sebagai berikut:

Formula Laspeyres **:**

$$In = \frac{\sum_{i=1}^{k} \frac{P_{ni}}{P_{(n-1)}}}{\sum_{i=1}^{k} P_{oi} Q_{oi}} x P_{(n-1)i} Q_{oi} \; x100$$

dimana :

I_n	=	Indeks bulan ke n
P_{ni}	=	Harga jenis barang i, bulan ke n
$P_{(n-1)i}$	=	Harga jenis barang i, bulan ke (n-1)
$P_{(n-1)i}.Q_{oi}$	=	Nilai konsumsi jenis barang i, bulan ke (n-1)

$P_{oi}.Q_{oi}$ = Nilai konsumsi jenis barang i pada bulan dasar

k = Banyaknya jenis barang paket komoditas dalam sub kelompok, kelompok kota yang bersangkutan.

Inflasi

adalah suatu perubahan **indeks harga dari waktu ke waktu**. Laju inflasibulanan suatu kabupaten/kota dapat dihitung dengan rumus berikut :

$$LI_n = \frac{I_n - I_{(n-1)}}{I_{(n-1)}} x\,100\%$$

dimana :

LI_n = Laju Inflasi bulan ke n

I_n = Indeks bulan ke n

$I_{(n-1)}$ = Indeks bulan ke (n-1)

2.2. Pemilihan Kecamatan

Inflasi Kabupaten Sidoarjo dihitung dari hasil pemantauan harga di beberapa tempat terjadinya transaksi jual beli/transaksi ekonomi di Kecataman Wilayah Kabupaten Sidoarjo yang didasari atas pertimbangan;

- Pola konsumsi masyarakat yang didekati dengan data Survei Sosial Ekonomi Nasional (Susenas) pada Tahun yang bersangkutan;
- Kondisi sosial & budaya;
- Jumlah penduduk relatif banyak;
- Tingkat pendidikan masyarakat.

Kecamatan yang menjadi sampel pemantauan harga konsumen adalah Kecamatan Sidoarjo dan Kecamatan Candi.

2.3. Pemilihan pasar

Pemilihan pasar dilakukan dengan memperhatikan kondisi bahwa:

a. Pasar tersebut oleh masyarakat setempat dianggap sebagai acuan harga pasar-pasar disekitarnya, atau dengan kata lain pasar tesebut relatif besar di Kabupaten Sidoarjo;
b. Pasar tersebut terletak di daerah kota kecamatan, dan
c. Masyarakat banyak berbelanja disana.

Oleh karena itu pasar yang menjadi sampel pendataan antara lain :

1. Pasar Larangan Kecamatan Candi
2. Beberapa Toko/Swalayan dan Supermarket di Sidoarjo seperti Hypermart, Hero dan Alfamart.

2.4. Pemilihan responden

Pemilihan responden dalam pencatatan data Harga Konsumen (HK) adalah tempat dimana harga barang atau jasa kebutuhan rumahtangga dapat diperoleh, sehingga responden survei HK sebagian besar adalah pedagang pengecer yang menjual komoditi langsung kepada konsumen. Sebagian besar data HK akan diperoleh dari pasar karena jenis barang dalam paket komoditi banyak ditemui atau dijual dipasar-pasar, sehingga respondennya sebagian besar adalah pedagang eceran di pasar.

Pemilihan responden dalam pencacahan HK ini berdasarkan kriteria sebagai berikut :

a. Mempunyai tempat yang tetap atau tidak berpindah-pindah;
b. Bermacam-macam komoditi yang diperdagangkan;
c. Pedagang tersebut relatif besar sehingga kontinuitas pencacahan dapat terjamin;
d. Banyak masyarakat berbelanja disana.

2.5. Pemilihan jenis barang/komoditi

Pemilihan jenis barang/komoditi untuk Kabupaten Sidoarjo dilakukan berdasarkan referensi (rujukan) hasil Survei Biaya Hidup (SBH) di Kota Surabaya dengan beberapa penyesuaian. Kriteria penentuan komoditi yang muncul dalam paket komoditi dijelaskan dalam konsep dan definisi paket komoditi.

2.6. Pemilihan kualitas komoditi

Kualitas barang merupakan spesifikasi barang tersebut. Satu jenis barang umumnya mempunyai lebih dari satu kualitas. Kualitas barang yang dipilih adalah kualitas yang banyak beredar dan dikonsumsi rumahtangga kota yang bersangkutan.

2.7. Dokumen dan waktu pencacahan

Dokumen yang digunakan dalam pencacahan HK sebanyak 10 jenis, tergantung fluktuasi harga dari masing-masing komoditi dan spesifikasi dari komoditi yang bersangkutan. Komoditi-komoditi yang harganya sering berubah akan dipantau setiap minggu, sedangkan yang tidak terlalu sering berubah akan dipantau setiap dua minggu dan komoditi yang jarang berubah harganya akan dipantau/dicacah setiap bulan dengan menggunakan dokumen/daftar sebagai berikut :

a. Daftar HK-1.1

Daftar ini digunakan untuk mencatat data HK komoditi yang harganya sering berubah atau mempunyai fluktuasi harga relatif tinggi. Pencacahannya dilakukan pada hari Senin dan Selasa setiap minggu.

b. Daftar HK-1.2

Daftar isian ini digunakan untuk mencatat data HK komoditi yang harganya tidak begitu sering berubah. Pencacahan dilakukan 2 kali setiap bulan yaitu pada hari Rabu dan Kamis minggu I dan III. Yang disebut minggu I adalah minggu dimana tanggal 1 nya jatuh pada hari Senin.

c. Daftar HK-2.1

Daftar isian ini digunakan untuk mencatat data HK komoditi makanan. Pencacahannya dilakukan sebulan sekali dimulai hari Selasa yang terdekat dengan tanggal 15 sampai dengan hari Kamis.

d. Daftar HK-2.2

Daftar isian ini digunakan untuk mencatat HK komoditi bukan makanan. Pencacahannya dilakukan sebulan sekali dimulai tanggal 5 sampai dengan tanggal 15.

e. Daftar HK-3

Daftar ini digunakan untuk mencatat daftar HK komoditi tarip jasa-jasa, bahan bangunan, perlengkapan rumah tangga, alat elektronik, suku cadang kendaraan dan sebagainya.

e. Daftar HK-4

Daftar isian ini digunakan untuk mencatat harga sewa dan kontrak rumah, dilakukan sebulan sekali dimulai tanggal 1 sampai dengan tanggal 10 pada bulan yang bersangkutan.

f. Daftar HK-5

Daftar isian ini untuk mencatat tarip/upah pembantu rumahtangga. Pencacahannya dilakukan sebulan sekali mulai tanggal 1 sampai dengan tanggal 10.

g. Daftar HK-6A, 6B dan 6C

Daftar isian ini untuk mencatat uang sekolah maupun uang kuliah. Daftar ini terdiri dari 3 macam, yaitu daftar HK-6A untuk mencatat uang sekolah dasar atau yang setingkat, daftar HK-6B untuk mencatat uang sekolah menengah (SLTP dan SMU) atau setingkat dan daftar HK-6C untuk mencatat uang kulian tingkat perguruan tinggi atau akademi. Pencacahannya dilakukan sebulan sekali dimulai tanggal 1 sampai dengan tanggal 10.

BAB III.
ULASAN SINGKAT

3.1 Inflasi Kabupaten Sidoarjo

Mulai tahun 2020 pengukuran inflasi di Indonesia menggunakan IHK tahun dasar 2018=100. Untuk itu penghitungan inflasi di Kabupaten Sidoarjo Tahun 2020 menggunakan referensi hasil Survei Biaya Hidup tahun 2018 (SBH 2018) dari Kota Surabaya, sehinggga penghitungan Nilai Konsumsi Dasar (NKD) menggunakan dasar Tahun 2018.

Paket komoditas Kabupaten Sidoarjo menggunakan paket komoditas dari Kota Surabaya melalui hasi SBH 2018 terdiri dari 420 (empat ratus dua puluh ribu) komoditi barang dan Jasa, dengan adanya beberapa barang dan jasa yang tidak biasa dikonsumsi dan ditemukan di pasaran, maka penyesuaian paket komoditi di Kabupaten Sidoarjo dengan mengganti beberapa komoditas sehingga jumlah masih sama sebesar 420 komoditas. Terdapat penambahan 44 komoditas jika dibandingkan jumlah komoditas pada SBH 2012 yang berjumlah 376 komoditas. Adapun rincian pada SBH 2018 adalah terdapat 106 komoditas baru dan 62 komoditas terdahulu yang tidak didata beberapa barang dan jasa yang tidak biasa dikonsumsi dan ditemukan di pasaran, maka penyesuaian paket komoditi di Kabupaten Sidoarjo dengan mengacu syarat-syarat diatas menjadi 420 komoditas.

Pada tahun 2020 secara nasional maupun regional ekonomi sangat berdampak akibat pandemic covid-19 yang melanda Indonesia maupun global. Sejak bulan Maret 2020 virus covid-19 ditemukan di Indonesia saat

itu pula perekonomian nasional mengalami trend negatif. Seluruh sektor ekonomi berdampak dengan akibat penerapan protocol kesehatan, adanya program Pemerintah PSBB (Pembatasan Sosial Berskala Besar) dan anjuran Pemerintah "Stay at Home" sebagai upaya menekan penyebaran virus covid-19. Roda perekonomian melambat karena masyarakat menahan semua aktivitas luar dan banyak perusahaan mengalami pailit karena rendahnya permintaan pasar. Berdasarkan hasil pemantauan BPS Kabupaten Sidoarjo dari bulan Januari sampai Desember tahun 2020 inflasi cenderung sangat rendah jika dibandingkan dengan inflasi tahun-tahun sebelumnya di bulan yang sama, hal tersebut salah satu akibat dari pandemi covid-19 yang melanda seluruh sector ekonomi Sidoarjo.

Gambar 1. Inflasi Kalender Kabupaten Sidoarjo Tahun 2019-2020

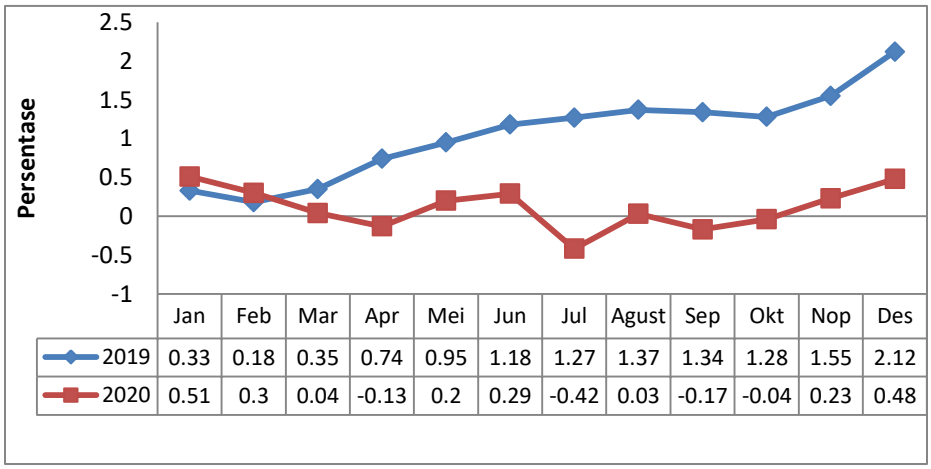

	Jan	Feb	Mar	Apr	Mei	Jun	Jul	Agust	Sep	Okt	Nop	Des
2019	0.33	0.18	0.35	0.74	0.95	1.18	1.27	1.37	1.34	1.28	1.55	2.12
2020	0.51	0.3	0.04	-0.13	0.2	0.29	-0.42	0.03	-0.17	-0.04	0.23	0.48

Sementara untuk wilayah Jawa Timur dan Nasional inflasi Januari sampai Desember 2020 terlihat pada gambar 2 berikut.

Gambar 2. Inflasi Kabupaten/Kota di Jawa Timur dan Nasional Tahun 2019-2020

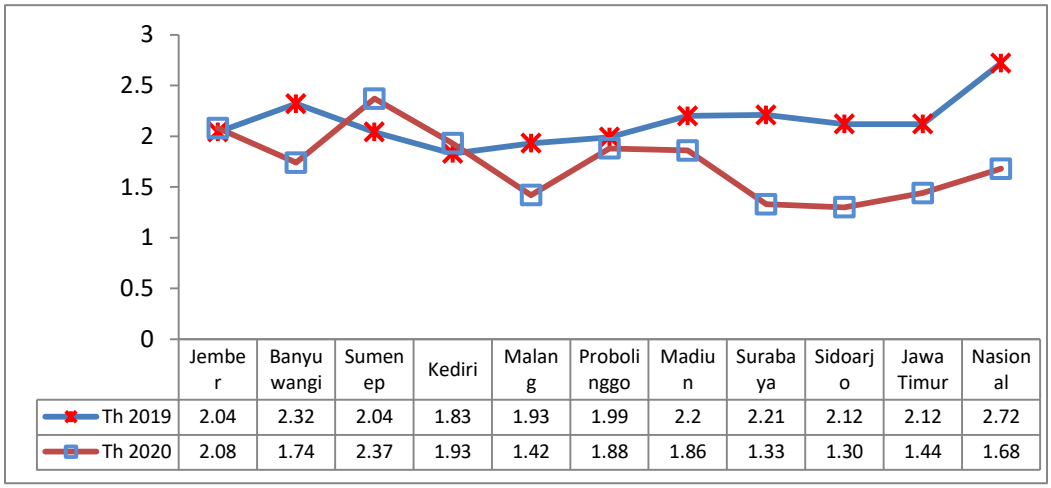

	Jember	Banyuwangi	Sumenep	Kediri	Malang	Probolinggo	Madiun	Surabaya	Sidoarjo	Jawa Timur	Nasional
Th 2019	2.04	2.32	2.04	1.83	1.93	1.99	2.2	2.21	2.12	2.12	2.72
Th 2020	2.08	1.74	2.37	1.93	1.42	1.88	1.86	1.33	1.30	1.44	1.68

Kumulatif Inflasi Kabupaten Sidoarjo Tahun 2020 (Januari sampai Desember) Tahun 2020 sebesar 1.30 %. Kumulatif Inflasi 9 Kab/Kota lainnya di Jawa Timur Tahun 2020, tertinggi 2.37 % terjadi di Kabupaten Sumenep dan terendah di Kabupaten Sidoarjo sebesar 1.30 %. Sementara kumulatif Inflasi Tahun 2020 Jawa Timur sebesar 1.44 % dan kumulatif Nasional yaitu 1.68 %. Secara nasional maupun regional besaran inflasi tahun 2020 cenderung lebih rendah jika dibanding tahun 2019. Pada Propinsi Jawa Timur hari besar agama yang biasanya mendorong inflasi berfluktuatif di setiap tahunnya tidak berlaku untuk tahun 2020 di rentang bulan April-Juni. Keadaan tersebut tergambar pada grafik dibawah:

Gambar 3. Perkembangan Inflasi Jawa Timur Tahun 2019-2020

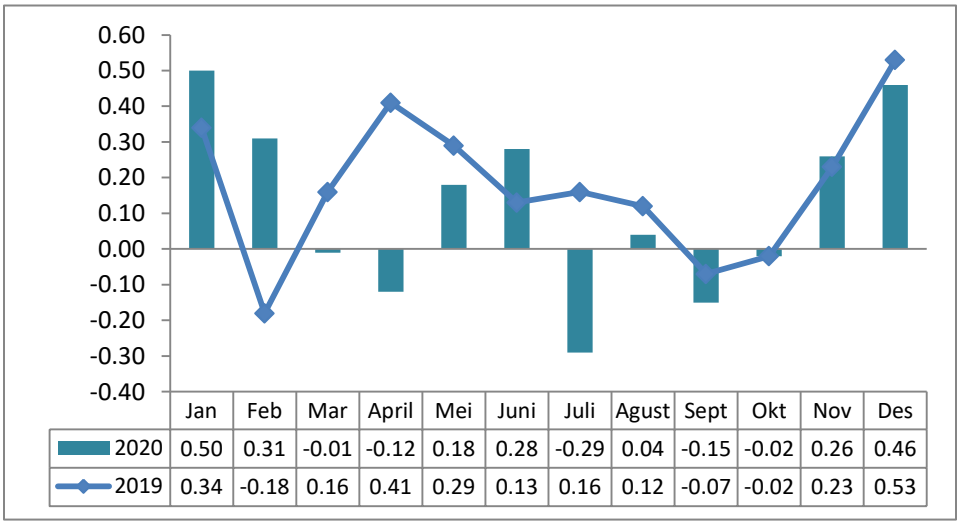

	Jan	Feb	Mar	April	Mei	Juni	Juli	Agust	Sept	Okt	Nov	Des
2020	0.50	0.31	-0.01	-0.12	0.18	0.28	-0.29	0.04	-0.15	-0.02	0.26	0.46
2019	0.34	-0.18	0.16	0.41	0.29	0.13	0.16	0.12	-0.07	-0.02	0.23	0.53

3.2. Inflasi Kabupaten Sidoarjo Menurut Kelompok Pengeluaran Tahun 2020

Gambar 4. Perkembangan Inflasi Kota Surabaya dan Kabupaten Sidoarjo Tahun 2020

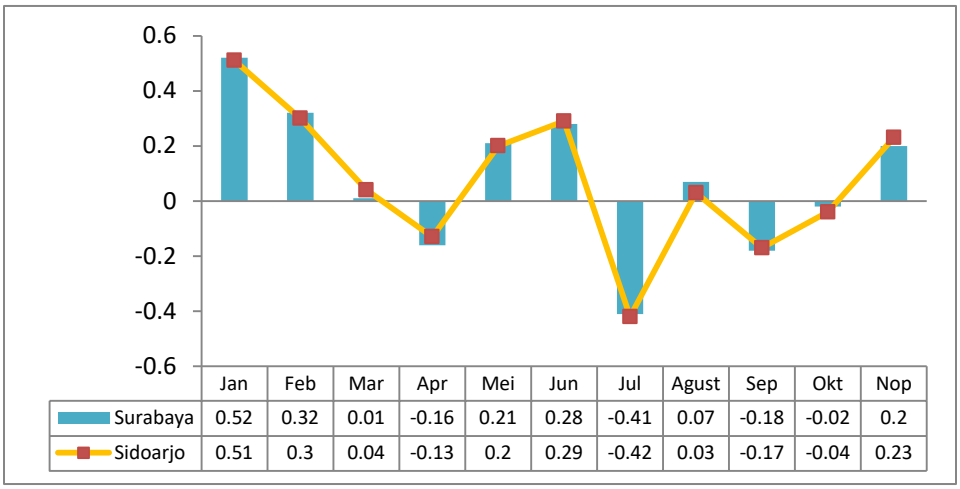

	Jan	Feb	Mar	Apr	Mei	Jun	Jul	Agust	Sep	Okt	Nop
Surabaya	0.52	0.32	0.01	-0.16	0.21	0.28	-0.41	0.07	-0.18	-0.02	0.2
Sidoarjo	0.51	0.3	0.04	-0.13	0.2	0.29	-0.42	0.03	-0.17	-0.04	0.23

Kabupaten Sidoarjo sebagai salah satu Kabupaten non Kota SBH melakukan penghitungan inflasi menggunakan metode *sister city*. Artinya

bahwa penghitungan inflasi yang dilakukan Kabupaten Sidoarjo menggunakan paket komoditas dan diagram timbang dari *sister city* yang dipilih. Kota Surabaya salah satu kota SBH dan letak geografis yang berdampingan dengan Sidoarjo sangat sesuai untuk dipilih sebagai sister city dalam penghitungan inflasi Kabupaten Sidoarjo. Karakteristik masyarakat Kota Surabaya hampir mirip dengan Sidoarjo. Oleh sebab itu dalam pematauan harga guna kebutuhan penghitungan inflasi di Sidoarjo harus menggunakan paket komoditas yang ada di Surabaya. Dari grafik diatas terlihat pergerakan inflasi selama 2020 Kabupaten Sidoarjo beriringan dengan Inflasi Kota Surabaya. Pada tahun 2020 berdasarkan kelompok pengeluaran terlihat bahwa makanan, minuman dan tembakau berperan besar dalam mempengaruhi besarnya inflasi disusul kelompok perumahan, air listrik gas dan BBM. Kelompok makanan, minuman dan tembakau menempati posisi ke dua dalam share inflasi tahun 2020. Sementara kelompok perawatan pribadi dan jasa lainnya memberi andil tertinggi dalam pergerakan inflasi Kabupaten Sidoarjo tahun 2020 sebesar 0.5426 persen. Tahun 2020 banyak kebijakan Pemerintah yang mempengaruhi inflasi secara nasional maupun regional antara lain penurunan tarif dasar listrik (TDL) untuk golongan tertentu, penyesuaian harga BBM pada beberapa kab/kota termasuk Sidoarjo, aturan bepergian selama pandemi covid-19 untuk angkutan udara, kereta api seperti pelaksanaan rapid, larangan mudik saat lebaran, dihilangkannya cuti bersama dan diberlakukannya PSBB (Pembatasan Sosial Berskala Besar).

Tabel 1.
Inflasi dan Sumbangan Inflasi Menurut Kelompok Pengeluaran Kabupaten Sidoarjo Tahun 2020

No.	Kelompok Pengeluaran	Inflasi (%)	Andil Inflasi (%)
1	*2*	*3*	*4*
1	Makanan , Minuman Dan Tembakau	1.01	0.3904
2	Pakaian Dan Alas Kaki	0.08	0.0036
3	Perumahan, Air, Listrik, Gas Dan Bahan Bakar Rumah Tangga	0.14	0.2414
4	Perlengkapan, Peralatan Dan Pemeliharaan Rutin Rumah Tangga	-0.15	-0.0681
5	Kesehatan	0.00	0.1202
6	Transportasi	0.98	-0.1569
7	Informasi, Komunikasi, Dan Jasa Keuangan	-0.17	0.1090
8	Rekreasi, Olahraga, Dan Budaya	-0.28	0.0196
9	Pendidikan	0.00	-0.0818
10	Penyediaan Makanan Dan Minuman/Restoran	0.01	0.2303
11	Perawatan Pribadi Dan Jasa Lainnya	1.68	0.5426

Sementara dari 420 komoditas yang dipantau setiap bulan berikut 10 komoditas dengan perubahan harga tertinggi yang berpengaruh secara positip terhadap inflasi selama tahun 2020. Salah satu komoditas adalah emas perhiasan. Kenaikan harga emas perhiasan berlangsung beberapa bulan dimungkinkan karena gelombang stimulus fiskal dan moneter oleh bank sentral global untuk melawan dampak ekonomi dari penyebaran virus corona menurunkan minat investor untuk mendapatkan uang tunai sehingga permintaan logam mulia meningkat. Selain itu factor lain yang mendorong kenaikan harga emas adalah banyak para investor beralih ke pembelian emas antam sebagai logam *save-haven* ditengah krisis global dan pasar dibanjiri uang tunai dari bank-bank sentra pemerintah

dalam rangka penanggulangan pandemic covid-19. Komoditas lain yang mengalami kenaikan harga signifikan adalah vitamin terutama vitamin C. Seiring merebaknya wabah Virus Corona atau Covid-19 di Indonesia khususnya di Sidoarjo membuat berbagai produk Vitamin C menjadi barang yang sulit ditemui. Imbasnya harga jual Vitamin C melonjak tinggi. Kelangkaan vitamin dan tingginya permintaan masyarakat untuk suplemen penangkal virus menyebabkan kenaikan harga vitamin di tahun 2020. Telepon seluler di tahun 2020 juga mengalami kenaikan harga yang berarti karena menjadi primadona untuk alat komunikasi. Tingginya kebutuhan terhadap telepon seluler disebabkan oleh salah satunya metode pembelajaran yang bersifat daring (dalam jaringan) selama pandemic covid-19. Kebijakan pembelajaran daring (dalam jaringan) diterapkan oleh Kabupaten Sidoarjo sejak bulan Maret 2020 dikarenakan arahan dari Kementrian Pendidikan yang melarang peserta didik melakukan tatap muka guna mengurangi resiko dari covid-19

Tabel 2.
Sepuluh Komoditas Pendorong Utama Inflasi Kabupaten Sidoarjo Tahun 2020

No.	Kode	Kelompok Pengeluaran	Inflasi (%)	Andil Inflasi (%)
1	*2*	*3*	*4*	*5*
1	404005	EMAS PERHIASAN	37.360365	0.385858
2	402037	PEMBALUT WANITA	36.542093	0.112375
3	301029	KONTRAK RUMAH	1.78956	0.091067
4	502011	VITAMIN	20.004056	0.077458
5	301059	TUKANG BUKAN MANDOR	5.6962025	0.076616
6	204015	GULAI	44.632768	0.074340
7	202010	KOPI BUBUK	16.875281	0.073365
8	204032	NASI DENGAN LAUK	7.1048036	0.070994
9	702014	TELEPON SELULER	8.6166667	0.070805
10	108010	JERUK	24.482759	0.070686

Selain komoditas pendorong inflasi terdapat juga beberapa komoditas yang menghambat lajunya inflasi selama tahun 2020. Diantaranya adalah tarif angkutan baik kereta api, angkutan udara, BBM dan tarif PLN. Penurunan harga padfa beberapa komoditas tersebut dikarenakan kebijakan yang dikelurkan oleh Pemerintah Indonesia sebagai upaya pengamanan sosial dalam rangka menghadapi pnadmei covid-19 selama tahun 2020.

Penurunan harga BBM jenis pertamaks merupakan implementasi dari Keputusan Menteri (Kepmen) ESDM 187K/10/MEM/2019 tentang Formula Harga Dasar Dalam Perhitungan Harga Jual Eceran Jenis Bahan Bakar Minyak Umum Jenis Bensin dan Minyak Solar yang Disalurkan Melalui Stasiun Pengisian Bahan Bakar Umum atau Stasiun Pengisian Bahan Bakar Nelayan. Rincian penurunan tersebut adalah pertamak semula Rp. 9.850 per liter disesuaikan menjadi Rp. 9.200 per liter; jenis pertamaks turbo semula Rp. 11.200 per liter mejadi Rp. 9.900 per liter terjadi pada Januari 2020. Dampak pandemi Covid-19 juga mempengaruhi jumlah penumpang angkutan udara baik domestic maupun insternasional. Dari data Angkasa Pura I periode April terjadi penurunan jumlah lalu lintas pesawat sebesar 62.18 persen. Sementara jumlah penumpang April menurun sebesar 75.89 persen. Oleh karena rendahnya permintaan terhadap angkutan udara mendorong jatuhnya harga tiket. Sementara tarif listrik PLN juga mengalami penurunan disebabkan kebijakan Pemerintah Pusat yang memberlakukan tarif baru pada bulan Oktober kepada tujuh golongan pelanggan sebesar Rp. 1.444 per Kwh dimana sebelumnya Rp. 1467 per Kwh. Penurunan sebesar Rp. 22.5 per Kwh ini di harapkan dapat meringankan beban masyarakat golongan rendah dalam masa pandemic. Berikut sepuluh komoditas yang menghambat laju inflasi.

Tabel 3.
Sepuluh Komoditas Penghambat Utama Inflasi
Kabupaten Sidoarjo Tahun 2020

No.	Kode	Kelompok Pengeluaran	Inflasi (%)	Andil Inflasi (%)
1	*2*	*3*	*4*	*5*
1	108002	ANGGUR	-17.30546	-0.029526
2	701022	TARIF KERETA API	-15.73303	-0.029579
3	302033	TARIF LISTRIK	-0.969595	-0.030488
4	204166	JUICE BUAH SIAP SAJI	-4.274871	-0.030531
5	204053	PIZZA	-13.90752	-0.031544
6	102016	DAGING SAPI	-5.01487	-0.042472
7	601153	SEKOLAH MENENGAH PERTAMA	-7.040607	-0.048911
8	303032	PANCI	-27.7122	-0.059504
9	701005	ANGKUTAN UDARA	-8.765568	-0.135028
10	701152	BENSIN	-4.10971	-0.189339

Pemantauan yang dilakukan meliputi 11 kelompok pengeluaran. Adapun perkembangan inflasi yang terjadi di setiap kelompok selama tahun 2020 dijelaskan sebagai berikut:

1. **Kelompok Makanan, Minuman dan Tembakau**

   Selama tahun 2020 harga kelompok makanan, minuman dan tembakau

cenderung mengalami penurunan harga sejak Februari hingga Oktober 2020 salah satu penyebabnya adalah pandemi covid-19 yang berlangsung sejak Maret 2020. Perubahan harga tertinggi terjadi **di bulan Januari 2020** dengan inflasi 1.52 persen. Dari tiga sub kelompok dalam kelompok ini semua mengalami inflasi. Subkelompok rokok dan tembakau mengalami

inflasi tertinggi sebesar 3.00 persen dan terendah subkelompok makanan sebesar 1.42 persen.

Kelompok ini pada bulan Januari 2020 memberi andil inflasi sebesar 0.3497 persen. Komoditas yang dominan memberikan sumbangan inflasi antara lain : cabe rawit sebesar 0.11 persen; cabe merah sebesar 0.09 persen; pisang dan bawang putih masing-masing sebesar 0.07 persen; kopi bubuk sebesar 0.06 persen; ikan mujair sebear 0.03 persen; semangka dan wortel masing-masing sebesar 0.02 persen.

Tingginya harga cabe di bulan Januari 2020 disebabkan musim hujan dengan intensitas yang cukup tinggi, selain itu ada beberapa tempat yang dilanda banjir sehingga menurunkan tingkat produksi cabe. Informasi lain menyebutkan menurut Asosiasi Agribisnis Cabai Indonesia (AACI) tingginya harga cabe di bulan Januari 2020 disebabkan oleh kesalahan strategi para petani cabe. Harga cabai yang melonjak bukan Januari 2020 rata-rata ditanam pada bulan Oktober-November 2019. Terdapat kesalahan prediksi dari petani terkait datangnya musim penghujan. Pada bulan-bulan tersebut, sesuai tren tahunan merupakan musim awal penghujan sehingga membantu proses penanaman. Namun, situasi yang dialami para petani cabai di Indonesia justru mengalami kekurangan air karena musim hujan baru tiba di akhir Desember 2019. Hal itu mengakibatkan rusaknya tanaman sehingga hasil panen tidak maksimal menyebabkan turunnya angka produksi. Menurut ketua AACI Abdul Hamid meyakini ada penurunan pasokan panen pada awal tahun 2020 dan diperkirakan, intensitas panen cabai baru kembali normal pada akhir Februari 2020. Sebab, tanaman yang dipanen rata-rata merupakan yang ditanam pada akhir bulan Desember 2019 bertepatan dengan masuknya musim penghujan.

Komoditas yang juga mengalami kenaikan harga adalah bawang putih. Harga bawang putih mengalami kenaikan sebesar 27.11 persen

dengan andil inflasi sebesar 0.07 persen. Kenaikan harga bawang putih dimungkinkan turunnya stok di pasar karena kebijakan pemerintah tentang pembatasan impor bawang putih yang berasal dari China. Sementara kenaikan harga rokok putih disebabkan naiknya tariff cukai hasil tembakau yang berlaku sejak 1 Januari 2020. Dari informasi yang diperoleh bahwa Direktorat Jenderal Bea dan Cukai (DJBC) Kementerian Keuangan menetapkan tarif cukai hasil tembakau (CHT) atau cukai rokok sebesar 23%. Imbasnya ada kenaikan harga jual eceran (HJE) sebesar 35%. Kenaikan harga rokok sejalan dengan aturan pemerintah menaikkan tarif cukai hasil tembakau (CHT) sudah berlaku pada 1 Januari 2020. Aturan tersebut tertuang dalam Peraturan Menteri Keuangan (PMK) Nomor 152/PMK.010/2019 tentang Perubahan Kedua atas PMK Nomor 136/PMK.010/2017 tentang Tarif Cukai Hasil Tembakau.

Gambar 5. Perkembangan Inflasi Kelompok Makanan, Minuman dan Tembakau Per Bulan Kabupaten Sidoarjo Tahun 2020

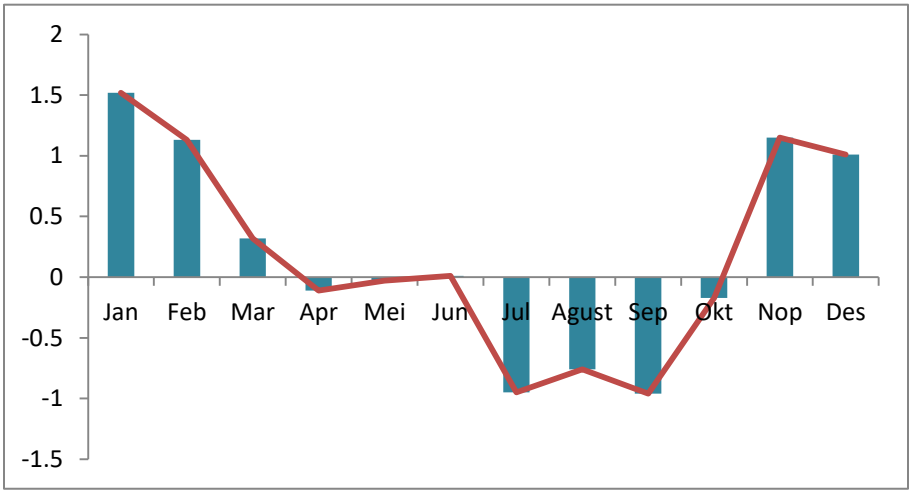

Sementara bulan September perubahan harga kelompok makanan, minuman dan tembakau memberi andil negatif tertinggi selama tahun 2020 yaitu deflasi 0.96 persen. Dari tiga sub kelompok dalam kelompok ini satu

sub kelompok mengalami deflasi yaitu sub kelompok makanan sebesar 1.15 persen. Sub kelompok minuman yang tidak beralkohol mengalami kenaikan harga sebesar 0.05 persen. Sub kelompok rokok dan tembakau tidak mengalami perubahan harga. Kelompok ini pada bulan September 2020 memberi andil deflasi sebesar 0.21485 persen. Komoditas yang dominan memberikan sumbangan deflasi antara lain : daging ayam ras dengan andil sebesar 0.03365 persen; telur ayam ras memberi andil sebesar 0.02174 persen; ayam hidup memberi andil 0.02024 persen; anggur memberi andil 0.01581 persen; apel memberi andil sebesar 0.01471 persen; pisang memberi andil 0.01471 persen. Di bulan September banyak komoditas dalam kelompok makanan, minuman dan tembakau mengalami penurunan harga. Penurunan harga ini didukung dengan masa panen raya untuk beberapa komoditas seperti buah-buahan. Selain itu factor yang mendorong terjadinya deflasi adalah masih lemahnya permintaan karena kondisi perekonomian yang lesu

Bulan Puasa dan Hari Raya Idul Fitri tahun 2020 yang berlangsung saat pandemic covid-19 tidak mempengaruhi pergerakan inflasi. Terlihat dari tingkat inflasi bulan April dan Mei 2020 berturut-turut -0.13 persen dan 0.20 persen, nilai yang cukup kecil jika dibanding tahun sebelumnya pada moment yang sama. Sementara nilai inflasi kelompok kelompok makanan, minuman dan tembakau April dan Mei 2020 secara berturut adalah -0.11 persen dan –0.03 persen.

2. Kelompok Pakaian dan Alas kaki

Selama tahun 2020 harga kelompok pakaian dan alas kaki cenderung mengalami kenaikan harga. Tertinggi kenaikan harga terjadi bulan Juni dan Oktober. Kelompok ini pada **Juni 2020** mengalami inflasi sebesar 0.17 persen. Dari dua subkelompok dalam kelompok seluruhnya mengalami

inflasi yaitu subkelompok pakaian sebesar 0.02 persen dan subkelompok alas kaki sebesar 0.79 persen. Sementara pada Oktober 2020 inflasi di kelompok ini sebesar 0.10 persen, dari dua subkelompok dalam kelompok ini yaitu subkelompok pakaian dan subkelompok alas kaki seluruhnya mengalami inflasi yang sama yaitu 0.10 persen. Komoditas yang mengalami kenaikan harga adalah kaos kutang/singlet pria; blus anak; sepatu olah raga pria; sepatu anak dan sepatu olah raga wanita dengan andil masing-masing dibawah 0.001 persen.

Sementara di bulan Januari dan Juli 2020 kelompok pakaian dan alas kaki mengalami penurunan harga tertinggi selama tahun 2020. Pada bulan Januari 2020 dari dua subkelompok dalam kelompok ini satu sub kelompok mengalami deflasi yaitu subkelompok pakaian sebesar 0.19 persen dan sub kelompok alas kaki tidak mengalami perubahan secara berarti. Di bulan Juli dari dua subkelompok dalam kelompok ini satu sub kelompok yaitu subkelompok pakaian mengalami inflasi sebesar 0.01 persen sementara sub kelompok alas kaki mengalami penurunan harga sebesar 0.73 persen. Komoditas yang mengalami deflasi adalah sepatu olah raga pria dengan andil sebesar 0.0069 persen

Gambar 6. Perkembangan Inflasi Kelompok Pakaian dan Alas Kaki Per Bulan Kabupaten Sidoarjo Tahun 2020

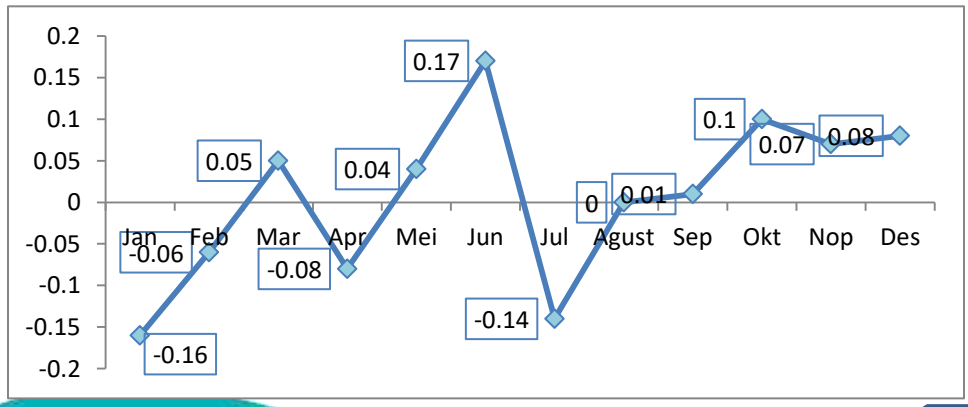

3. Kelompok Perumahan, Air, Listrik, Gas dan Bahan Bakar

Tahun 2020 kelompok ini mengalami perubahan harga yang cukup tinggi pada Januari 2020 sebesar 1.33 persen dan terendah di bulan Oktober 2020 mencapai -0.07 persen. Di Januari dari empat subkelompok dalam kelompok ini dua sub kelompok mengalami inflasi, sub kelompok pemeliharaan, perbaikan, dan keamanan tempat tinggal/perumahan mengalami inflasi tertinggi sebesar 3.48 persen dan subkelompok sewa dan kontrak rumah mengalami inflasi sebesar 1.63 persen. Dua sub kelompok lainnya penyediaan air dan layanan perumahan lainnya dan sub kelompok listrik, gas, dan bahan bakar lainnya mengalami inflasi yang sangat kecil kurang dari 0.001 persen. Komoditas yang dominan memberikan sumbangan inflasi antara lain kontrak rumah sebesar 0.09 persen, tukang bukan mandor sebesar 0.07 persen, sewa rumah 0.06 persen

Gambar 7. Perkembangan Inflasi Kelompok Perumahan, Air, Listrik, Gas Dan Bahan Bakar Per Bulan Kabupaten Sidoarjo Tahun 2020

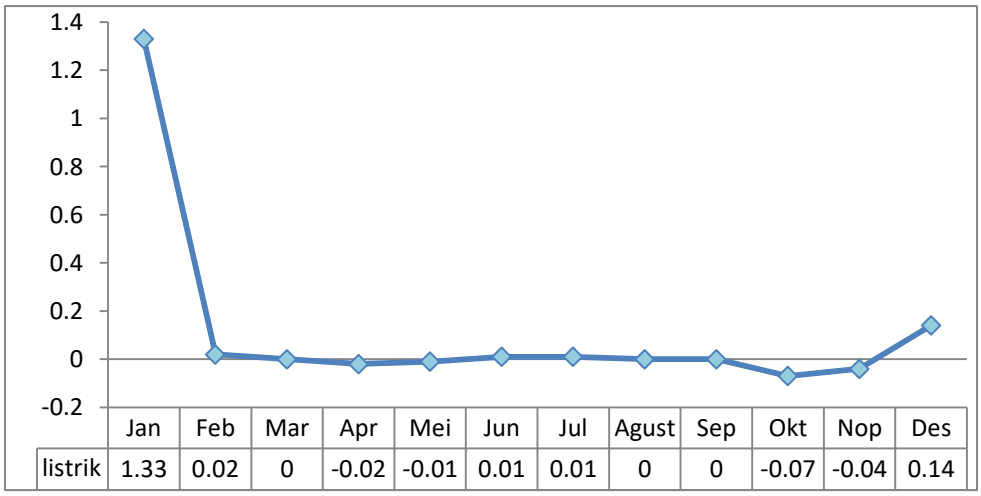

	Jan	Feb	Mar	Apr	Mei	Jun	Jul	Agust	Sep	Okt	Nop	Des
listrik	1.33	0.02	0	-0.02	-0.01	0.01	0.01	0	0	-0.07	-0.04	0.14

Pada bulan Oktober perubahan harga di kelompok ini berpengaruh negative pada nilai inflasi sebesar -0.07 persen. Dari empat subkelompok

dalam kelompok ini satu sub kelompok mengalami deflasi yaitu sub kelompok listrik, gas, dan bahan bakar lainnya sebesar 0.27 persen. Sementara tiga sub kelompok lainnya yaitu sub kelompok pemeliharaan, perbaikan, dan keamanan tempat tinggal/perumahan; subkelompok sewa dan kontrak rumah; subkelompok penyediaan air dan layanan perumahan lainnya tidak mengalami perubahan harga yang signifikan. Kelompok ini pada Oktober 2020 memberi andil inflasi sebesar -0.01 persen. Komoditas yang dominan memberikan sumbangan deflasi adalah tarif PLN dengan andil 0.0121 persen. Di bulan Oktober 2020 komoditas tarif listrik PLN mengalami penurunan harga disebabkan kebijakan Pemerintah Pusat yang memberlakukan tarif baru pada bulan Oktober 2020 kepada tujuh golongan pelanggan sebesar Rp. 1.444 per Kwh dimana sebelumnya Rp. 1467 per Kwh. Penurunan sebesar Rp. 22.5 per Kwh ini di harapkan dapat meringankan beban masyarakat golongan rendah dalam masa pandemic.

4. Kelompok Perlengkapan, Peralatan dan Pemeliharaan Rutin Rumah Tangga

Inflasi kelompok perlengkapan, peralatan dan pemeliharaan rutin rumah tangga selama tahun 2020 cenderung berfluktuatif. Kenaikan harga tertinggi terjadi di September 2020 sebesar 0.50 persen. Dari enam sub kelompok pengeluaran, satu subkelompok mengalami inflasi dan lima subkelompok tidak mengalami perubahan harga. Inflasi terjadi pada sub kelompok barang dan layanan untuk pemeliharaan rumah tangga rutin sebesar 0.88 persen. Sementara sub kelompok furniture, perlengkapan dan karpet; subkelompok peralatan rumah tangga; subkelompok peralatan dan perlengkapan perumahan dan kebun; sub kelompok tekstil rumah tangga; sub kelompok barang pecah belah dan peralatan makan minum.

Kelompok ini pada September 2020 memberikan sumbangan/andil inflasi sebesar 0.030049 persen. Komoditas yang dominan memberikan andil inflasi adalah pembersih lantai dengan andil 0.007533 persen; pengharum cucian dengan andil 0.028453 persen; sabun detergen bubuk dengan andil 0.001615 persen.

Gambar 8. Perkembangan Inflasi Kelompok Perlengkapan, Peralatan dan Pemeliharaan Rutin Rumah Tangga Per Bulan Kabupaten Sidoarjo Tahun 2020

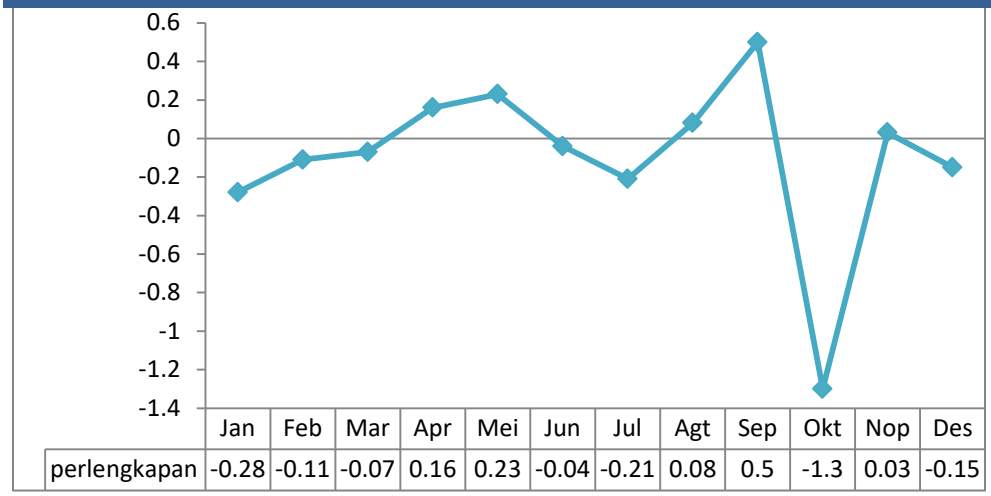

	Jan	Feb	Mar	Apr	Mei	Jun	Jul	Agt	Sep	Okt	Nop	Des
perlengkapan	-0.28	-0.11	-0.07	0.16	0.23	-0.04	-0.21	0.08	0.5	-1.3	0.03	-0.15

Sementara di bulan Oktober 2020 kelompok perlengkapan, peralatan dan pemeliharaan rutin rumah tangga mengalami penurunan harga terbesar selama tahun 2020 sebesar 1.30 persen. Pada Oktober 2020 dari enam sub kelompok pengeluaran tiga subkelompok mengalami deflasi dan tiga sub kelompok lainnya mengalami inflasi. Deflasi tertinggi terjadi pada subkelompok barang pecah belah dan peralatan makan minum sebesar 28.32 persen; sub kelompok furniture, perlengkapan dan karpet sebesar 0.15 persen; dan sub kelompok peralatan rumah tangga sebesar 0.36 persen. Komoditas yang dominan memberikan andil deflasi adalah spring bed dengan andil 0.0012 persen, kulkas/lemari es dengan andil 0.0030 persen; air conditioner (AC) dengan andil 0.0032 persen

5. **Kelompok Kesehatan**

Pergerakan harga di kelompok kesehatan cenderung meningkat. Bulan

Januari dan Juli 2020 kelompok kesehatan mengalami kenaikan harga tertinggi selama tahun 2020 masing-masing 0.74 persen dan 0.42 persen. Sejak Januari 2020 kelompok kesehatan memiliki trend positip sampai Desember 2020. Kenaikan harga di kelompok ini terjadi dikarenakan imbas dari pandemi covid-19 yang melanda Indonesia, dimana tingginya permintaan masyarakat akan vitamin dan suplemen makanan untuk menjaga daya tahan dan meningkatkan imun diri. Perubahan pola hidup masyarakat ini tidak dibarengi dengan peningkatan produksi vitamin dan suplemen sehingga sempat terjadi kelangkaan komoditas tersebut untuk beberapa bulan di tahun 2020.

Diketahui pada Januari 2020 Dari empat sub kelompok, satu subkelompok mengalami inflasi yaitu sub kelompok jasa rawat jalan sebesar 4.49 persen; dan satu subkelompok mengalami deflasi yaitu obat-obatan dan produk kesehatan sebesar 0.79 persen. Dua sub kelompok lainnya tidak mengalami perubahan antara lain jasa rawat inap, dan subkelompok jasa kesehatan lainnya.

Kelompok ini pada Januari 2020 memberi sumbangan/andil inflasi sebesar 0.0255 persen Komoditas penyebab inflasi antara lain : tariff dokter spesialis memberi andil 0.03 persen; tarif dokter gigi memberi andil 0.003 persen. Sementara untuk Februari hingga Oktober 2020 kenaikan harga banyak terjadi pada komoditas vitamin dan obat-obtan. Di bulan Maret 2020 vitamin mengalami inflasi 4.43 persen dengan sumbangan/andil sebesar 0.0150 persen; bulan Mei komoditas vitamin kembali mengalami inflasi 2.50 persen dengan sumbangan/andil sebesar 0.0091 persen; Juni kenaikan komoditas vitamin sebesar 0.61 persen dengan sumbangan/andil

sebesar 0.0022 persen. Puncak kenaikan komoditas vitamin pada Juli 2020 dengan andil inflasi sebesar 0.0235 persen. Pada Juli 2020 kelompok kesehatan dari empat sub kelompok, satu subkelompok mengalami inflasi yaitu sub kelompok obat-obatan dan produk kesehatan sebesar 1.55 persen. Sementara tiga sub kelompok lainnya mengalami perubahan harga cukup kecil kurang dari 0.001 persen yaitu sub kelompok jasa rawat jalan, sub kelompok jasa rawat inap, dan subkelompok jasa kesehatan lainnya. Kelompok ini pada Juli 2020 memberi sumbangan/andil inflasi sebesar 0.0223846 persen.

Gambar 9. Perkembangan Inflasi Kelompok Kesehatan Per Bulan Kabupaten Sidoarjo Tahun 2020

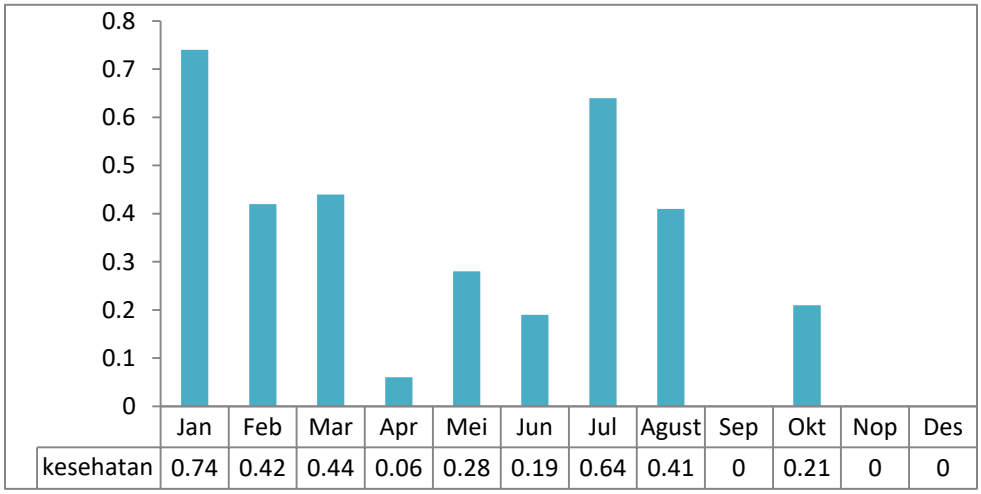

	Jan	Feb	Mar	Apr	Mei	Jun	Jul	Agust	Sep	Okt	Nop	Des
kesehatan	0.74	0.42	0.44	0.06	0.28	0.19	0.64	0.41	0	0.21	0	0

6. Kelompok Transportasi

Dari grafik di bawah terlihat perubahan harga yang terjadi cenderung mengalami penurunan harga setiap bulannya lima bulan selama tahun 2020.

Penurunan harga yang cukup tinggi pada kelompok transportasi terjadi pada bulan Januari, April dan Juli 2020. Di Januari factor yang

mendorong penurunan harga di kelompok ini adalah penurunan harga BBM berlaku pada jenis BBM pertamaks tepatnya per 5 Januari 2020 memberikan andil deflasi sebesar 0.081 persen. Penurunan harga jenis pertamaks merupakan implementasi dari Keputusan Menteri (Kepmen) ESDM 187K/10/MEM/2019 tentang Formula Harga Dasar Dalam Perhitungan Harga Jual Eceran Jenis Bahan Bakar Minyak Umum Jenis Bensin dan Minyak Solar yang Disalurkan Melalui Stasiun Pengisian Bahan Bakar Umum atau Stasiun Pengisian Bahan Bakar Nelayan. Rincian penurunan tersebut adalah pertamak semula Rp. 9.850 per liter disesuaikan menjadi Rp. 9.200 per liter; jenis pertamaks turbo semula Rp. 11.200 per liter mejadi Rp. 9.900 per liter. Tarif angkutan udara di Januari mengalami penurunan harga dimungkinkan telah usainya libur panjang Natal dan Tahun Baru.

Di bulan April dampak pandemi Covid-19 mempengaruhi jumlah penumpang angkutan udara baik domestic maupun insternasional. Dari data Angkasa Pura I periode April terjadi penurunan jumlah lalu lintas pesawat sebesar 62.18 persen. Sementara jumlah penumpang April menurun sebesar 75.89 persen. Oleh karena rendahnya permintaan terhadap angkutan udara mendorong deflasi pada komoditas tersebut 10.30 persen.

Sementara di Juli kondisi perekonomian nasional yang masih carut marut karena pandemic covid19 menyebabkan permintaan beberapa komoditas turun terutama transportasi untuk tariff angkutan udara mengalami penurunan harga yang cukup berarti sehingga mendorong deflasi. Banyak maskapai melakukan “banting harga” untuk meningkatkan permintaan namun keinginan masyarakat untuk melakukan perjalanan jarak jauh masih sangat rendah. Menurut laporan di PT. Angkasa Pura I Juanda menyebutkan bahwa lalu lintas pesawat datang dan berangkat

mencapai 4.201 lebih tinggi jika dibandingkan Juni yang hanya mencapai 2.404 pesawat datang dan berangkat. Namun keadaan ini belum bisa dikatakan normal karena di bulan yang sama tahun 2019, lalu lintas pesawat sebesar 11.296 pesawat. Berarti penurunan yang terjadi di 2020 sebesar 62 persen.

Gambar 10. Perkembangan Inflasi Kelompok Transportasi Per Bulan Kabupaten Sidoarjo Tahun 2020

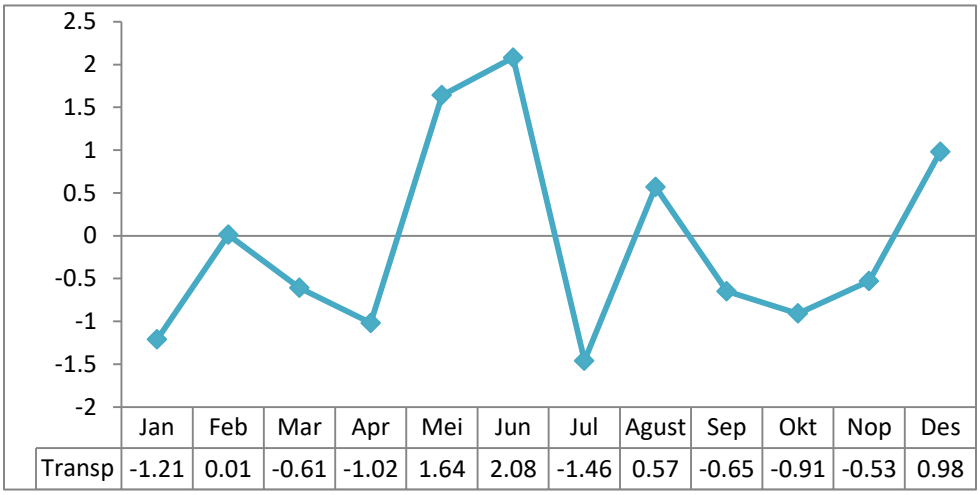

	Jan	Feb	Mar	Apr	Mei	Jun	Jul	Agust	Sep	Okt	Nop	Des
Transp	-1.21	0.01	-0.61	-1.02	1.64	2.08	-1.46	0.57	-0.65	-0.91	-0.53	0.98

Walaupun kecendrungan penurunan harga terjadi namun di bulan Juni kelompok transportasi mengalami kenaikan harga yang cukup tinggi sebesar 2.08 persen. Namun di bulan Juni pemerintah merevisi ketentuan tingkat okupansi atau keterisian penumpang angkutan dengan tetap menjaga jarak hingga mencapai 70 persen. Namun hal tersebut untuk moda transportasi udara dinilai belum cukup menutup tarif tiket pesawat yang dijual saat ini. Sehingga di mungkinkan tariff batas atas akan dinaikkan guna mentupi biaya operasional dengan bertambahnya layanan menjelang tatanan normal baru.

7. Kelompok Informasi, Komunikasi dan Jasa Keuangan

Perubahan harga pada kelompok ini selama tahun 2020 cenderung stabil dan mengalami kenaikan harga yang berarti di bulan Oktober 2020 sebesar 1.30 persen.

Gambar 11. Perkembangan Inflasi Kelompok Informasi, Komunikasi dan Jasa Keuangan Per Bulan Kabupaten Sidoarjo Tahun 2020

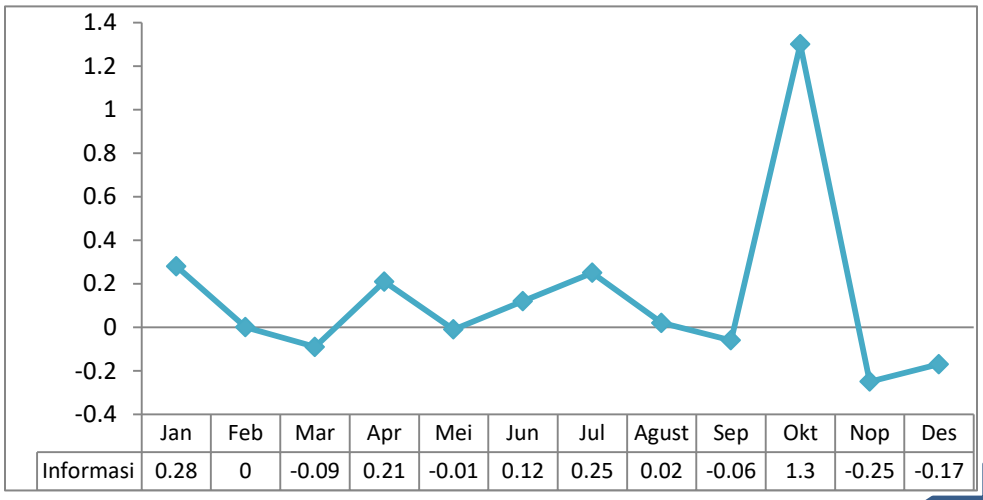

	Jan	Feb	Mar	Apr	Mei	Jun	Jul	Agust	Sep	Okt	Nop	Des
Informasi	0.28	0	-0.09	0.21	-0.01	0.12	0.25	0.02	-0.06	1.3	-0.25	-0.17

Kenaikan harga di kelompok ini terjadi pada komoditas telepon seluler yang menjadi primadona untuk alat komunikasi. Selama pandemic covid-19 kebutuhan alat komunikasi seperti telepon seluler mengalami peningkatan yang cukup berarti disebabkan oleh salah satunya metode pembelajaran yang bersifat daring (dalam jaringan) guna menekan penyebaran virus di kluster pendidikan. Kebijakan pembelajaran daring (dalam jaringan) masih diterapkan oleh Kabupaten Sidoarjo dikarenakan arahan dari Kementrian Pendidikan yang melarang peserta didik melakukan tatap muka guna mengurangi resiko dari covid-19. Komoditas lain yang juga tinggi peminatnya adalah laptop/notebook karena kebutuhan peserta didik untuk memfasilitasi proses belajar daring. Pada Oktober 2020 dari empat subkelompok hanya satu subkelompok yang mengalami inflasi

sebesar 7.08 persen yaitu peralatan informasi dan komunikasi dan satu sub kelompok mengalami deflasi yaitu sub kelompok layanan informasi dan komunikasi sebesar 0.03 persen. Sementara dua subkelompok lainnya antara lain subkelompok asuransi dan subkelompok jasa keuangan tidak mengalami perubahan harga. Komoditas yang dominan memberikan andil inflasi adalah personal computer dengan andil 0.0056 persen; laptop dengan andil 0.0346 persen; flash disk dengan andil 0.0019 persen; telepon seluler dengan andil 0.0552 persen.

Sementara di November kelompok informasi, komunikasi dan jasa Keuangan mengalami penurunan harga terbesar selama tahun 2020. Dari empat subkelompok terdapat satu subkelompok yang mengalami deflasi yaitu subkelompok peralatan informasi dan komunikasi sebesar 1.25 persen dan tiga subkelompok lainnya tidak mengalami perubahan harga yaitu subkelompok layanan informasi dan komunikasi; subkelompok asuransi dan subkelompok jasa keuangan tidak mengalami perubahan harga. Kelompok ini memberi andil inflasi sebesar – 0.02 persen. Komoditas yang memberi andil deflasi adalah telepon seluler dengan andil 0.0165 persen.

8. Kelompok Rekreasi, Olah Raga, dan Budaya

Perubahan harga di kelompok rekreasi, olah raga dan budaya selama tahun 2020 berfluktuatif. Perubahan harga tertinggi terjadi di bulan Oktober sebesar 1.44 persen. Dari enam subkelompok terdapat tiga subkelompok yang mengalami inflasi yaitu sub kelompok perlengkapan kebudayaan sebesar 9.32 persen; subkelompok koran, buku, dan perlengkapan sekolah sebesar 3.38 persen; subkelompok barang rekreasi tahan lama sebesar 18.68 persen. Sementara tiga sub kelompok lainnya tidak mengalami perubahan harga antara lain subkelompok layanan

rekreasi, subkelompok layanan kebudayaan dan subkelompok barang rekreasi lainnya. Kelompok ini pada Oktober 2020 memberi andil/sumbangan inflasi sebesar 0.04 persen. Komoditas yang dominan memberikan andil inflasi adalah gitar dengan andil 0.0021 persen; kamera dengan andil 0.0134 persen; buku pelajaran SD dengan andil 0.0035 persen; buku pelajaran SLTP dengan andil 0.0012 persen, surat kabar harian dengan andil sebesar 0.0264 persen.

Gambar 12. Perkembangan Inflasi Kelompok Rekreasi, Olah Raga, dan Budaya Per Bulan Kabupaten Sidoarjo Tahun 2020

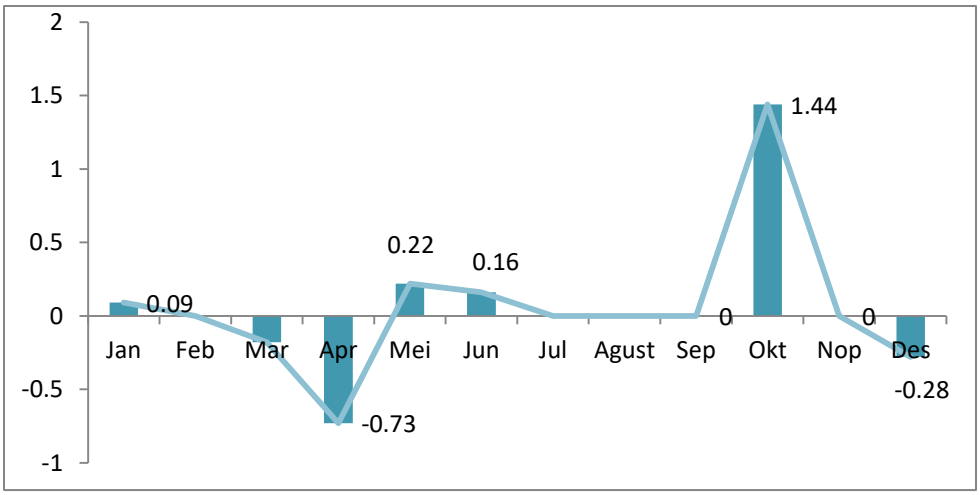

Sementara penurunan harga tertinggi selama tahun 2020 terjadi pada bulan April mencapai 0.73 persen. Dari enam subkelompok terdapat satu subkelompok yang mengalami inflasi sebesar 1.19 persen yaitu sub kelompok barang rekreasi lainnya dan satu subkelompok mengalami deflasi yaitu subkelompok koran, buku, dan perlengkapan sekolah sebesar 3.21 persen. Selebihnya tidak mengalami perubahan harga yaitu subkelompok barang rekreasi tahan lama, subkelompok layanan rekreasi, subkelompok perlengkapan kebudayaan, subkelompok layanan kebudayaan.

Kelompok ini pada April 2020 memberi andil/sumbangan deflasi sebesar 0.0202 persen. Komoditas yang dominan memberikan andil deflasi adalah tas sekolah dengan andil sebesar 0.0245 persen. Selama tahun 2020 aktivitas sekolah atau tatap muka anak sekolah sangat kecil dikarenakan sistem pembelajaran daring (dalam jaringan) oleh sebab itu beberapa kebutuhan pendidikan sepeti tas sekolah, sepatu sekolah juga mengalami penurunan harga karena menurunnya permintaan masyarakat akan barang tersebut.

9. Kelompok Pendidikan

Perubahan harga di kelompok pendidikan selama tahun 2020 cenderung

stabil hanya terjadi sekali penurunan harga yang cukup signifikan yaitu pada bulan Juli 2020 saat tahun ajaran baru 2020/2021. Selama masa pandemic corona (covid19) banyak fenomena yang terjadi baik sector social dan ekonomi. Pada ajaran baru yang dimulai bulan Juli 2020 dengan segala penyesuaian karena pandemic menyebabkan beberapa sekolah menetapkan kebijakan yaitu pengurangan biaya SPP bulanan. Adapun alasan pihak sekolah adalah untuk memenuhi kebutuhan pulsa pembelajaran secara daring (dalam jaringan) oleh siswa. Di bulan Juli 2020 kelompok pendidikan dari empat subkelompok dua sub kelompok mengalami deflasi antara lain subkelompok pendidikan dasar dan anak usia dini sebesar 2.06 persen; subkelompok pendidikan menengah sebesar 2.90 persen. Sementara dua sub kelompok lainnya tidak mengalami perubahan harga antara lain subkelompok pendidikan tinggi dan sub kelompok pendidikan lainnya. Kelompok ini pada Juli 2020 memberi andil/sumbangan deflasi sebesar 0.08976 persen. Komoditas yang

mengalami penurunan harga adalah sekolah menengah pertama dengan andil 0.0491 persen; sekolah dasar dengan andil 0.0295 persen.

Gambar 13. Perkembangan Inflasi Kelompok Pendidikan Per Bulan Kabupaten Sidoarjo Tahun 2020

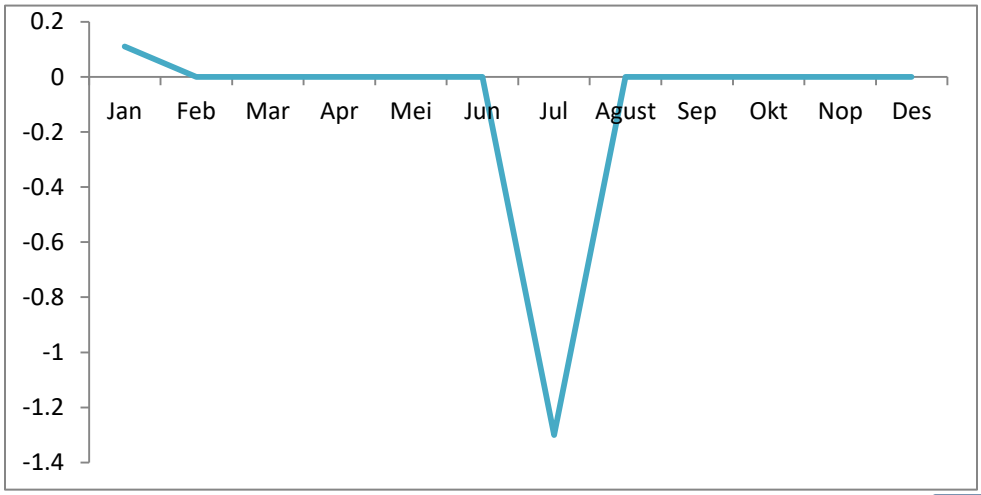

Sementara kenaikan harga selama tahun 2020 hanya terjadi pada bulan Januari 2020 mencapai 0.11 persen. Dari empat subkelompok hanya satu subkelompok yang mengalami inflasi sebesar 1.14 persen yaitu sub kelompok pendidikan lainnya, selebihnya tidak mengalami perubahan harga antara lain subkelompok pendidikan dasar dan anak usia dini, subkelompok pendidikan menengah, subkelompok pendidikan tinggi.

Kelompok ini pada Januari 2020 memberi andil/sumbangan inflasi sebesar 0.0077 persen. Komoditas yang dominan memberikan andil inflasi adalah biaya les/privat dengan andil sebesar 0.0078 persen.

10. Kelompok Penyediaan Makanan Dan Minuman/Restoran

Perubahan harga di kelompok penyediaan makanan dan minuman/

restoran selama tahun 2020 cenderung berfluktuatif. Kenaikan harga tertinggi yang terjadi selama tahun 2020 terjadi pada bulan Oktober 2020 sebesar 0.94 persen. Kelompok ini pada Oktober 2020 memberi andil/sumbangan inflasi sebesar 0.08 persen. Komoditas yang dominan memberikan andil inflasi adalah capjay, pempek, nasi dengan lauk, rendang, sate.

Sementara penurunan harga hanya terjadi di bulan Juli 2020 sebesar 0.22 persen. Kelompok ini pada Juli 2020 memberi andil/sumbangan deflasi sebesar 0.017761 persen. Komoditas yang dominan memberikan andil deflasi adalah pizza dengan andil 0.0539 persen; martabak dengan andil 0.0124 persen; hamburger dengan andil 0.0116 persen.

Gambar 14. Perkembangan Inflasi Kelompok Penyediaan Makanan Dan Minuman/Restoran Per Bulan Kabupaten Sidoarjo Tahun 2020

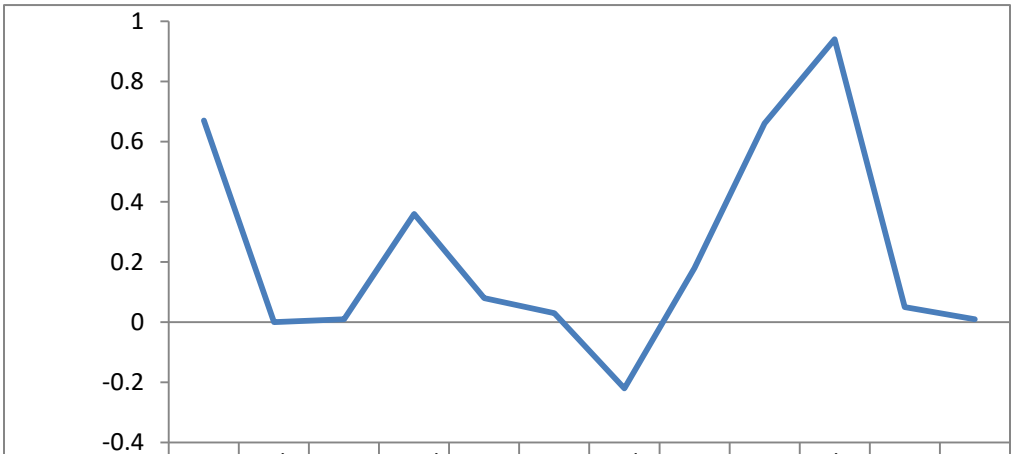

	Jan	Feb	Mar	April	Mei	Jun	Jul	Agust	Sept	Okt	Nov	Des
Peny Makn	0.67	0	0.01	0.36	0.08	0.03	-0.22	0.18	0.66	0.94	0.05	0.01

11. Kelompok Perawatan Pribadi dan Jasa Lainnya

Perubahan harga di kelompok perawatan pribadi dan jasa lainnya selama tahun 2020 cenderung berfluktuatif. Bulan Januari sampai April 2020 harga cemderung naik sementara Mei sampai Juli harga cenderung

turun. Kenaikan harga tertinggi terjadi di bulan Desember sebesar 1.68 persen. Pada bulan Desember 2020 dari empat subkelompok pada kelompok ini, dua subkelompok mengalami inflasi yaitu subkelompok perawatan pribadi lainnya sebesar 5.88 persen dan sub kelompok perawatan pribadi dengan inflasi 0.05. Sementara dua subkelompok lainnya tidak mengalami perubahan yaitu sub kelompok perlindungan social; subkelompok jasa lainnya. Kelompok ini pada Desember 2020 memberi andil/sumbangan inflasi sebesar 0.1209 persen. Komoditas yang dominan memberikan andil inflasi adalah hand body, kapas, pasta gigi, shampoo, sikat gigi,pisau cukur silet, vitamin rambut, krim wajah, emas perhiasan. Andil inflasi emas perhiasan mencapai 0.131357 persen. Sementara kelompok ini mengalami penurunan harga cukup besar di bulan Juni sebesar 0.53 persen. Di bulan Juni dari empat subkelompok pada kelompok ini, satu subkelompok mengalami deflasi yaitu subkelompok perawatan pribadi lainnya sebesar 1.87 persen. Sementara tiga subkelompok lainnya tidak mengalami perubahan yaitu subkelompok perlindungan social; subkelompok perawatan pribadi dan subkelompok lainnya. Kelompok ini pada Juni 2020 memberi andil/sumbangan deflasi sebesar 0.0359 persen. Komoditas yang dominan memberikan andil deflasi adalah emas perhiasan sebesar 0.0323 persen; dompet dengan andil 0.0025 persen.

Gambar 15. Perkembangan Inflasi Kelompok Perawatan Pribadi dan Jasa Lainnya Per Bulan Kabupaten Sidoarjo Tahun 2020

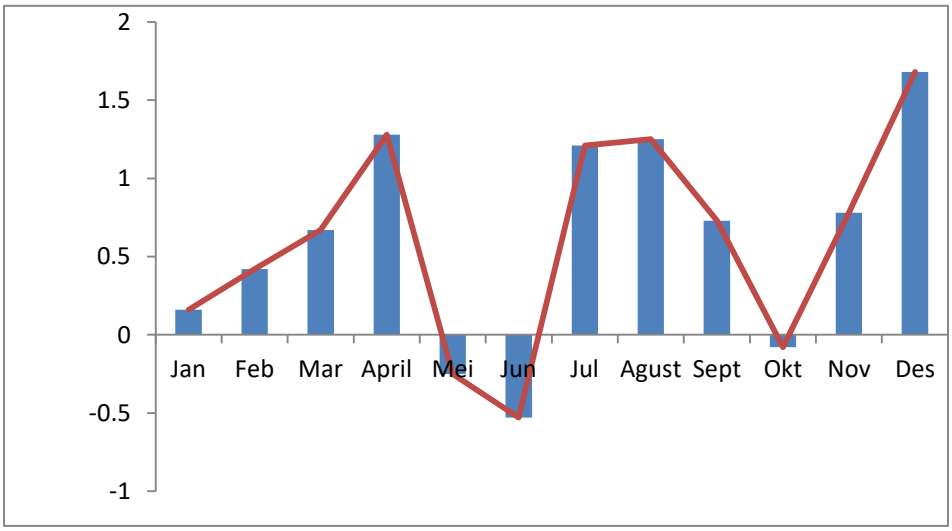

3.3 Perbandingan inflasi di Jawa Timur Tahun 2020

Inflasi selama Januari sampai Desember 2020 di Kabupaten Sidoarjo tidak berbeda dengan pergerakan inflasi yang terjadi di kabupaten/kota di Jawa Timur seperti terlihat pada grafik berikut:

Gambar 16. Perkembangan Inflasi di Kab/Kota Jawa Timur Per Bulan Tahun 2020

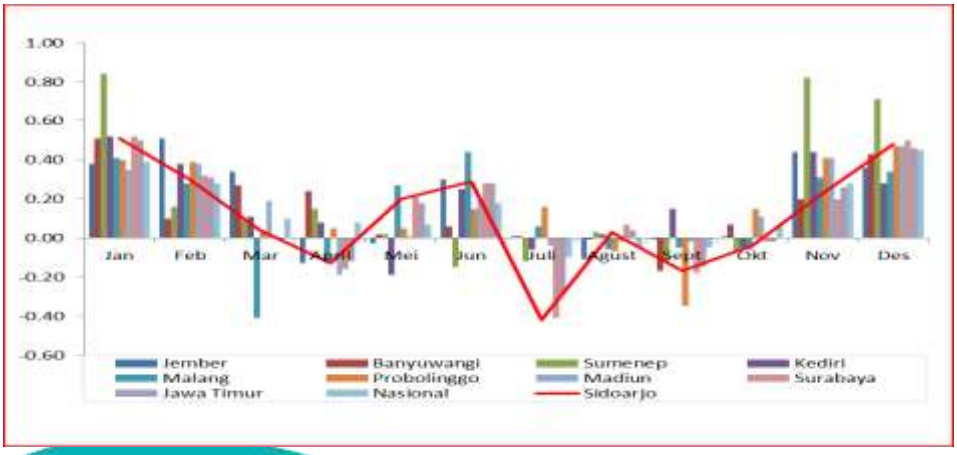

Inflasi tertinggi secara rata-rata terjadi pada bulan Januari 2020 berbarengan dengan momen tahun baru dan kondisi perekonomian belum terdampak pandemic covid-19. Bulan-bulan selanjutnya pergerakan inflasi cukup lambat dan kecendrungan mengalami deflasi yaitu di bulan April, Juli Agustus dan Oktober 2020. Sementara inflasi yang terjadi setiap bulan selama tahun 2020 tidak pernah mencapai satu digit angka melainkan keseluruhan dibawah 1 persen. Jika kita bandingkan pergerakan inflasi antara tahun 2020 dengan tahun 2019, terlihat bahwa di tahun 2020 besaran inflasi cukup kecil dan kenaikannya sangat lambat. Kondisi inflasi 2019-2020 antar bulan dapat dilihat pada grafik dibawah:

Gambar 17. Perkembangan Inflasi di Kab/Kota Jawa Timur Per Bulan Tahun 2019-2020

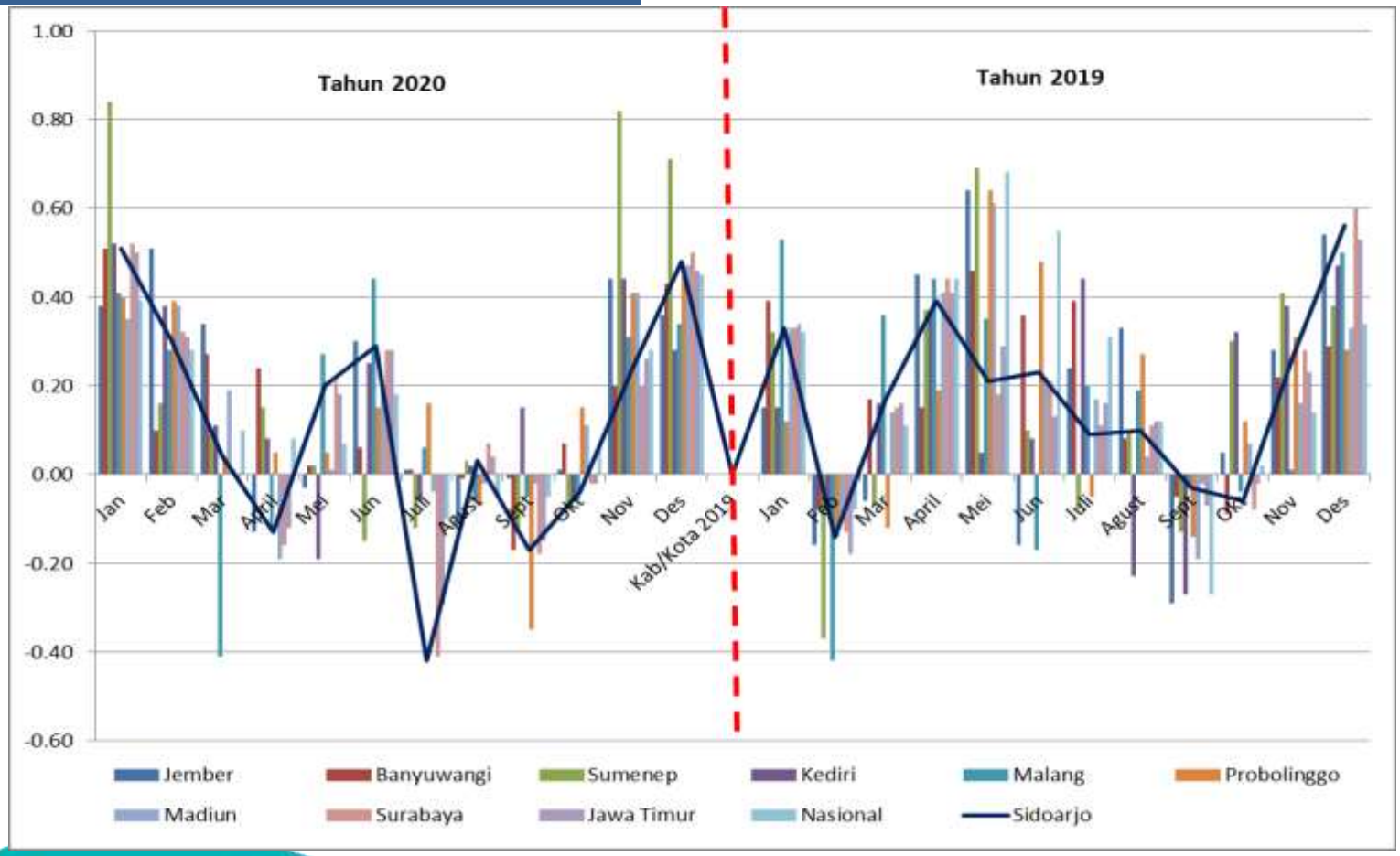

Pada tahun 2020 pergerakan inflasi di kabupaten/kota Jawa Timur sedikit berbeda antar bulannya, di bulan Maret deflasi yang terjadi hanya di Kota Malang dan nilainya juga cukup tinggi sebesar -0.14 persen. Demikian juga pada bulan Mei Kota Kediri mengalami deflasi yang tinggi sebesar 0.19 persen dan Kabupaten Jember sebesar -0.03 persen sementara kab/kota lainnya mengalami inflasi. Bulan Juli dan September 2020 kab/kota di Jawa Timur keseluruhan mengalami deflasi dan tingkat deflasi tertinggi terjadi di Kota Surabaya dan Sidoarjo untuk bulan Juli 2020 masing-masing sebesar -0.41 persen dan – 0.42 persen. Sementara bulan September deflasi tertinggi terjadi Kabupaten Probolinggo sebesar -0.35 persen.

Jika dilihat pergerakan antara tahun 2019 dengan tahun 2020 terlihat bahwa deflasi banyak terjadi di tahun 2020 sementara di tahun 2019 kecendrungan kab/kota mengalami inflasi. Pada hari raya Idul Fitri dan puasa Ramadhan di tahun 2019 kecendrungan kab/kota di Propinsi Jawa Timur mengalami inflasi sementara di tahun 2020 saat event tersebut rata-rata kab/kota di Jawa Timur mengalami deflasi. Kedaaan ini dimungkinkan karena di tahun 2020 secara nasional maupun regional Indonesia mengalami pandemic covid19 yang sampai Desember 2020 jumlah korban positif covid-19 belum terlihat menurun.

LAMPIRAN

INFLASI KABUPATEN SIDOARJO TAHUN 2020

Tabel 4.1. Indeks Harga Konsumen (IHK) Kabupaten Sidoarjo Per Bulan Tahun 2020 (Tahun Dasar 2018 = 100)

No.	Kelompok/ Sub Kelompok Komoditi	Bulan											
		Jan.	Peb.	Mart.	Aprl.	Mei	Juni	Juli	Agts	Sept.	Okt.	Nop.	Des.
[1]	[2]	[3]	[4]	[5]	[6]	[7]	[8]	[9]	[10]	[11]	[12]	[13]	[14]
	UMUM/TOTAL	**104.16**	**104.47**	**104.52**	**104.38**	**104.59**	**104.89**	**104.45**	**104.47**	**104.29**	**104.25**	**104.49**	**104.99**
1	**Makanan , Minuman Dan Tembakau**	**105.79**	**106.99**	**107.33**	**106.83**	**106.67**	**106.74**	**105.72**	**104.92**	**103.92**	**103.75**	**104.93**	**105.99**
	1.1 Makanan	105.67	107.02	107.41	106.81	106.64	106.66	105.44	104.41	103.20	102.96	104.36	105.58
	1.2 Minuman Yang Tidaj Beralkohol	104.58	105.04	105.07	105.07	104.64	104.79	104.84	105.30	105.36	105.42	105.60	105.87
	1.3 Rokok Dan Tembakau	109.64	110.04	110.24	110.24	110.79	111.34	111.39	111.59	111.59	111.99	111.99	112.04
2	**Pakaian Dan Alas Kaki**	**104.48**	**104.41**	**104.47**	**104.39**	**104.42**	**104.60**	**104.46**	**104.45**	**104.46**	**104.56**	**104.63**	**104.71**
	2.1 Pakaian	102.91	102.83	102.89	102.81	102.86	102.87	102.88	102.89	102.89	102.99	103.02	103.12
	2.2 Alas Kaki	111.43	111.43	111.43	111.37	111.37	112.25	111.44	111.38	111.44	111.55	111.76	111.76
3	**Perumahan, Air, Listrik, Gas Dan Bahan Bakar Rumah Tangga**	**104.71**	**104.74**	**104.74**	**104.71**	**104.71**	**104.71**	**104.72**	**104.72**	**104.72**	**104.65**	**104.61**	**104.76**
	3.1 Sewa Dan Kontrak Rumah	108.06	108.06	108.06	108.06	108.06	108.06	108.06	108.06	108.06	108.06	108.06	108.06
	3.2 Pemeliharaan, Perbaikan, Dan Keamanan Tempat Tinggal/Perumahan	103.39	103.57	103.57	103.40	103.34	103.40	103.48	103.48	103.48	103.48	103.53	103.59
	3.3 Penyediaan Air Dan Layanan Perumahan Lainnya	100.24	100.24	100.24	100.24	100.24	100.24	100.24	100.24	100.24	100.24	100.24	100.24
	3.4 Listrik, Gas, Dan Bahan Bakar Lainnya	100.08	100.08	100.08	100.08	100.08	100.08	100.08	100.08	100.08	99.80	99.63	100.17
4	**Perlengkapan, Peralatan Dan Pemeliharaan Rutin Rumah Tangga**	**101.68**	**101.57**	**101.50**	**101.66**	**101.89**	**101.85**	**101.64**	**101.72**	**102.23**	**100.91**	**100.94**	**100.78**
	4.1 Furnitur, Perlengkapan Dan Karpet	100.70	100.70	100.70	100.70	100.70	99.96	99.68	99.68	99.68	99.53	99.53	98.95
	4.2 Tekstil Rumah Tangga	106.33	106.33	106.33	106.33	106.33	106.63	106.79	106.79	106.79	109.01	109.01	109.01
	4.3 Peralatan Rumah Tangga	99.83	99.83	99.19	99.65	101.19	101.30	101.30	101.30	101.30	100.94	100.99	100.99
	4.4 Barang Pecah Belah Dan Peralatan Makan Minum	100.93	100.93	100.93	100.93	100.93	101.50	101.78	101.78	101.78	72.96	72.96	72.96
	4.5 Peralatan Dan Perlengkapan Perumahan Dan Kebun	102.81	102.81	102.81	102.81	102.81	103.12	103.15	103.15	103.15	103.70	103.98	103.98
	4.6 Barang Dan Layanan Untuk Pemeliharaan Rumah Tangga Rutin	101.87	101.68	101.71	101.87	101.90	101.87	101.52	101.67	102.56	102.65	102.67	102.54
5	**Kesehatan**	**103.37**	**103.81**	**104.26**	**104.33**	**104.62**	**104.82**	**105.49**	**105.93**	**105.93**	**106.15**	**106.15**	**106.15**
	5.1 Obat-Obatan Dan Produk Kesehatan	103.49	104.56	105.68	105.84	106.57	107.05	108.71	109.78	109.78	110.33	110.33	110.33
	5.2 Jasa Rawat Jalan	106.92	106.92	106.92	106.92	106.92	106.92	106.92	106.92	106.92	106.92	106.92	106.92
	5.3 Jasa Rawat Inap	100.00	100.00	100.00	100.00	100.00	100.00	100.00	100.00	100.00	100.00	100.00	100.00
	5.4 Jasa Kesehatan Lainnya	104.85	104.85	104.85	104.85	104.85	104.85	104.85	104.85	104.85	104.85	104.85	104.85
6	**Transportasi**	**103.16**	**103.17**	**102.55**	**101.52**	**103.19**	**105.34**	**103.79**	**104.39**	**103.71**	**102.77**	**102.23**	**103.22**
	6.1 Pembelian Kendaraan	102.48	102.73	102.80	102.80	103.18	103.50	103.98	104.00	104.00	104.00	103.58	104.41
	6.2 Pengoperasian Peralatan Transportasi Pribadi	101.24	100.81	100.81	101.17	101.17	101.22	101.22	101.22	101.22	101.16	101.19	100.19
	6.3 Jasa Angkutan Penumpang	111.23	112.59	108.71	101.12	110.77	123.20	113.23	116.80	112.70	107.18	104.33	113.12
	6.4 Jasa Pengiriman Barang	108.73	108.73	108.73	108.73	108.73	108.73	108.73	108.73	108.73	108.73	108.73	108.73
7	**Informasi, Komunikasi, Dan Jasa Keuangan**	**101.04**	**101.04**	**100.95**	**101.17**	**101.16**	**101.28**	**101.54**	**101.55**	**101.49**	**102.81**	**102.56**	**102.38**
	7.1 Peralatan Informasi Dan Komunikasi	101.09	101.09	100.62	101.77	101.73	102.39	102.91	103.00	102.65	109.92	108.54	107.58
	7.2 Layanan Informasi Dan Komunikasi	101.25	101.25	101.25	101.25	101.25	101.25	101.48	101.48	101.48	101.46	101.46	101.46
	7.3 Asuransi	100.00	100.00	100.00	100.00	100.00	100.00	100.00	100.00	100.00	100.00	100.00	100.00
	7.4 Jasa Keuangan	100.00	100.00	100.00	100.00	100.00	100.00	100.00	100.00	100.00	100.00	100.00	100.00
8	**Rekreasi, Olahraga, Dan Budaya**	**101.31**	**101.31**	**101.12**	**100.38**	**100.60**	**100.76**	**100.76**	**100.76**	**100.76**	**102.21**	**102.21**	**101.93**
	8.1 Barang Rekreasi Tahan Lama	100.18	100.18	100.18	100.18	100.18	100.18	100.18	100.18	100.18	118.89	118.89	118.89
	8.2 Barang Rekreasi Lainnya	103.22	103.22	103.22	104.45	104.45	105.48	105.48	105.48	105.48	105.48	105.48	105.48
	8.3 Layanan Rekreasi	100.67	100.67	100.67	100.67	100.67	100.67	100.67	100.67	100.67	100.67	100.67	100.67
	8.4 Perlengkapan Kebudayaan	100.18	100.18	100.18	100.18	100.18	100.18	99.80	99.80	99.80	109.10	109.52	110.79
	8.5 Layanan Kebudayaan	100.18	100.18	100.18	100.18	100.18	100.18	100.18	100.18	100.18	100.18	100.18	100.18
	8.6 Koran, Buku, Dan Perlengkapan Sekolah	101.58	101.58	100.95	97.71	98.48	98.45	98.45	98.45	98.45	101.78	101.78	100.77
9	**Pendidikan**	**104.37**	**104.37**	**104.37**	**104.37**	**104.37**	**104.37**	**103.02**	**103.02**	**103.02**	**103.02**	**103.02**	**103.02**
	9.1 Pendidikan Dasar Dan Anak Usia Dini	109.94	109.94	109.94	109.94	109.94	109.94	107.67	107.67	107.67	107.67	107.67	107.67
	9.2 Pendidikan Menengah	103.40	103.40	103.40	103.40	103.40	103.40	100.41	100.41	100.41	100.41	100.41	100.41
	9.3 Pendidikan Tinggi	102.01	102.01	102.01	102.01	102.01	102.01	102.01	102.01	102.01	102.01	102.01	102.01
	9.4 Pendidikan Lainnya	102.13	102.13	102.13	102.13	102.13	102.13	102.13	102.13	102.13	102.13	102.13	102.13
10	**Penyediaan Makanan Dan Minuman/Restoran**	**105.10**	**105.10**	**105.12**	**105.50**	**105.58**	**105.61**	**105.38**	**105.56**	**106.26**	**107.26**	**107.32**	**107.33**
	10.1 Jasa Pelayanan Makanan Dan Minuman	105.10	105.10	105.12	105.50	105.58	105.61	105.38	105.56	106.26	107.26	107.32	107.33
11	**Perawatan Pribadi Dan Jasa Lainnya**	**104.78**	**105.22**	**105.92**	**107.28**	**107.02**	**106.45**	**107.74**	**109.08**	**109.88**	**109.79**	**110.64**	**112.51**
	11.1 Perawatan Pribadi	103.97	104.24	104.74	104.86	104.85	104.85	106.01	106.33	107.43	107.56	108.96	109.01
	11.2 Perawatan Pribadi Lainnya	107.26	108.20	109.50	114.26	113.30	111.18	112.93	117.09	117.17	116.49	115.99	122.80
	11.3 Perlindungan Sosial	100.70	100.70	100.70	100.70	100.70	100.70	100.70	100.70	100.70	100.70	100.70	100.70
	11.4 Jasa Lainnya	100.70	100.70	100.70	100.70	100.70	100.70	100.70	100.70	100.70	100.70	100.70	100.70

Tabel 4.2. Inflasi Kabupaten Sidoarjo Per Bulan Tahun 2020 (Tahun Dasar 2018 = 100)

No.	Kelompok/ Sub Kelompok Komoditi	Bulan											
		Jan.	Peb.	Mart.	Aprl.	Mei	Juni	Juli	Agts	Sept.	Okt.	Nop.	Des.
[1]	[2]	[3]	[4]	[5]	[6]	[7]	[8]	[9]	[10]	[11]	[12]	[13]	[14]
	U M U M / T O T A L	**0.51**	**0.30**	**0.04**	**-0.13**	**0.20**	**0.29**	**-0.42**	**0.03**	**-0.17**	**-0.04**	**0.23**	**0.48**
1	**Makanan , Minuman Dan Tembakau**	**1.52**	**1.13**	**0.32**	**-0.47**	**-0.15**	**0.06**	**-0.95**	**-0.76**	**-0.96**	**-0.17**	**1.15**	**1.01**
	1.1 Makanan	1.42	1.28	0.37	-0.56	-0.17	0.02	-1.15	-0.97	-1.15	-0.24	1.36	1.18
	1.2 Minuman Yang Tidaj Beralkohol	1.48	0.44	0.02	0.00	-0.40	0.14	0.05	0.44	0.05	0.06	0.17	0.25
	1.3 Rokok Dan Tembakau	3.00	0.36	0.19	0.00	0.50	0.49	0.04	0.18	0.00	0.36	0.00	0.04
2	**Pakaian Dan Alas Kaki**	**-0.16**	**-0.06**	**0.05**	**-0.08**	**0.04**	**0.17**	**-0.14**	**0.00**	**0.01**	**0.10**	**0.07**	**0.08**
	2.1 Pakaian	-0.19	-0.08	0.06	-0.08	0.04	0.02	0.01	0.01	0.00	0.10	0.03	0.10
	2.2 Alas Kaki	0.00	0.00	0.00	-0.06	0.00	0.79	-0.73	-0.05	0.05	0.10	0.19	0.00
3	**Perumahan, Air, Listrik, Gas Dan Bahan Bakar Rumah Tangga**	**1.33**	**0.02**	**0.00**	**-0.02**	**-0.01**	**0.01**	**0.01**	**0.00**	**0.00**	**-0.07**	**-0.04**	**0.14**
	3.1 Sew a Dan Kontrak Rumah	1.63	0.00	0.00	0.00	0.00	0.00	0.00	0.00	0.00	0.00	0.00	0.00
	3.2 Pemeliharaan, Perbaikan, Dan Keamanan Tempat Tinggal/Perumahan	3.48	0.17	0.00	-0.16	-0.06	0.06	0.08	0.00	0.00	0.00	0.05	0.06
	3.3 Penyediaan Air Dan Layanan Perumahan Lainnya	0.00	0.00	0.00	0.00	0.00	0.00	0.00	0.00	0.00	0.00	0.00	0.00
	3.4 Listrik, Gas, Dan Bahan Bakar Lainnya	0.00	0.00	0.00	0.00	0.00	0.00	0.00	0.00	0.00	-0.27	-0.18	0.54
4	**Perlengkapan, Peralatan Dan Pemeliharaan Rutin Rumah Tangga**	**-0.28**	**-0.11**	**-0.07**	**0.16**	**0.23**	**-0.04**	**-0.21**	**0.08**	**0.50**	**-1.30**	**0.03**	**-0.15**
	4.1 Furnitur, Perlengkapan Dan Karpet	0.00	0.00	0.00	0.00	0.00	-0.74	-0.28	0.00	0.00	-0.15	0.00	-0.59
	4.2 Tekstil Rumah Tangga	-0.42	0.00	0.00	0.00	0.00	0.28	0.15	0.00	0.00	2.08	0.00	0.00
	4.3 Peralatan Rumah Tangga	0.00	0.00	-0.64	0.46	1.54	0.11	0.00	0.00	0.00	-0.36	0.05	0.00
	4.4 Barang Pecah Belah Dan Peralatan Makan Minum	0.00	0.00	0.00	0.00	0.00	0.56	0.28	0.00	0.00	-28.32	0.00	0.00
	4.5 Peralatan Dan Perlengkapan Perumahan Dan Kebun	0.91	0.00	0.00	0.00	0.00	0.30	0.02	0.00	0.00	0.53	0.27	0.00
	4.6 Barang Dan Layanan Untuk Pemeliharaan Rumah Tangga Rutin	-0.50	-0.19	0.03	0.16	0.02	-0.02	-0.35	0.15	0.88	0.09	0.02	-0.13
5	**Kesehatan**	**0.74**	**0.42**	**0.44**	**0.06**	**0.28**	**0.19**	**0.64**	**0.41**	**0.00**	**0.21**	**0.00**	**0.00**
	5.1 Obat-Obatan Dan Produk Kesehatan	-0.79	1.04	1.07	0.15	0.69	0.45	1.55	0.98	0.00	0.50	0.00	0.00
	5.2 Jasa Raw at Jalan	4.49	0.00	0.00	0.00	0.00	0.00	0.00	0.00	0.00	0.00	0.00	0.00
	5.3 Jasa Raw at Inap	0.00	0.00	0.00	0.00	0.00	0.00	0.00	0.00	0.00	0.00	0.00	0.00
	5.4 Jasa Kesehatan Lainnya	0.00	0.00	0.00	0.00	0.00	0.00	0.00	0.00	0.00	0.00	0.00	0.00
6	**Transportasi**	**-1.21**	**0.01**	**-0.61**	**-1.02**	**1.64**	**2.08**	**-1.46**	**0.57**	**-0.65**	**-0.91**	**-0.53**	**0.98**
	6.1 Pembelian Kendaraan	0.00	0.24	0.07	0.00	0.36	0.31	0.47	0.01	0.00	0.00	-0.40	0.81
	6.2 Pengoperasian Peralatan Transportasi Pribadi	-0.98	-0.42	0.00	0.33	0.00	0.05	0.00	0.01	0.00	-0.06	0.03	-0.99
	6.3 Jasa Angkutan Penumpang	-3.39	1.23	-3.45	-6.99	9.55	11.22	-8.09	3.15	-3.51	-4.90	-2.66	8.43
	6.4 Jasa Pengiriman Barang	0.00	0.00	0.00	0.00	0.00	0.00	0.00	0.00	0.00	0.00	0.00	0.00
7	**Informasi, Komunikasi, Dan Jasa Keuangan**	**0.28**	**0.00**	**-0.09**	**0.21**	**-0.01**	**0.12**	**0.25**	**0.02**	**-0.06**	**1.30**	**-0.25**	**-0.17**
	7.1 Peralatan Informasi Dan Komunikasi	1.54	0.00	-0.46	1.14	-0.03	0.65	0.50	0.08	-0.33	7.08	-1.25	-0.89
	7.2 Layanan Informasi Dan Komunikasi	0.00	0.00	0.00	0.00	0.00	0.00	0.23	0.00	0.00	-0.03	0.00	0.00
	7.3 Asuransi	0.00	0.00	0.00	0.00	0.00	0.00	0.00	0.00	0.00	0.00	0.00	0.00
	7.4 Jasa Keuangan	0.00	0.00	0.00	0.00	0.00	0.00	0.00	0.00	0.00	0.00	0.00	0.00
8	**Rekreasi, Olahraga, Dan Budaya**	**0.09**	**0.00**	**-0.18**	**-0.73**	**0.22**	**0.16**	**0.00**	**0.00**	**0.00**	**1.44**	**0.00**	**-0.28**
	8.1 Barang Rekreasi Tahan Lama	0.00	0.00	0.00	0.00	0.00	0.00	0.00	0.00	0.00	18.68	0.00	0.00
	8.2 Barang Rekreasi Lainnya	0.51	0.00	0.00	1.19	0.00	0.98	0.00	0.00	0.00	0.00	0.00	0.00
	8.3 Layanan Rekreasi	0.00	0.00	0.00	0.00	0.00	0.00	0.00	0.00	0.00	0.00	0.00	0.00
	8.4 Perlengkapan Kebudayaan	0.00	0.00	0.00	0.00	0.00	0.00	-0.38	0.00	0.00	9.32	0.39	1.16
	8.5 Layanan Kebudayaan	0.00	0.00	0.00	0.00	0.00	0.00	0.00	0.00	0.00	0.00	0.00	0.00
	8.6 Koran, Buku, Dan Perlengkapan Sekolah	0.00	0.00	-0.62	-3.21	0.78	-0.03	0.00	0.00	0.00	3.38	0.00	-0.99
9	**Pendidikan**	**0.11**	**0.00**	**0.00**	**0.00**	**0.00**	**0.00**	**-1.30**	**0.00**	**0.00**	**0.00**	**0.00**	**0.00**
	9.1 Pendidikan Dasar Dan Anak Usia Dini	0.00	0.00	0.00	0.00	0.00	0.00	-2.06	0.00	0.00	0.00	0.00	0.00
	9.2 Pendidikan Menengah	0.00	0.00	0.00	0.00	0.00	0.00	-2.90	0.00	0.00	0.00	0.00	0.00
	9.3 Pendidikan Tinggi	0.00	0.00	0.00	0.00	0.00	0.00	0.00	0.00	0.00	0.00	0.00	0.00
	9.4 Pendidikan Lainnya	1.14	0.00	0.00	0.00	0.00	0.00	0.00	0.00	0.00	0.00	0.00	0.00
10	**Penyediaan Makanan Dan Minuman/Restoran**	**0.67**	**0.00**	**0.01**	**0.36**	**0.08**	**0.03**	**-0.22**	**0.18**	**0.66**	**0.94**	**0.05**	**0.01**
	10 Jasa Pelayanan Makanan Dan Minuman	0.67	0.00	0.01	0.36	0.08	0.03	-0.22	0.18	0.66	0.94	0.05	0.01
11	**Perawatan Pribadi Dan Jasa Lainnya**	**0.16**	**0.42**	**0.67**	**1.28**	**-0.25**	**-0.53**	**1.21**	**1.25**	**0.73**	**-0.08**	**0.78**	**1.68**
	11 Peraw atan Pribadi	-0.03	0.26	0.48	0.11	-0.01	0.00	1.10	0.30	1.03	0.13	1.30	0.05
	11 Peraw atan Pribadi Lainnya	0.67	0.88	1.20	4.34	-0.84	-1.87	1.57	3.68	0.07	-0.58	-0.43	5.88
	11 Perlindungan Sosial	0.00	0.00	0.00	0.00	0.00	0.00	0.00	0.00	0.00	0.00	0.00	0.00
	11 Jasa Lainnya	0.00	0.00	0.00	0.00	0.00	0.00	0.00	0.00	0.00	0.00	0.00	0.00

Tabel 4.3. Inflasi Kumulatif Kabupaten Sidoarjo Per Bulan Tahun 2020 (Tahun Dasar 2018 = 100)

No.	Kelompok/ Sub Kelompok Komoditi	Bulan											
		Jan.	Peb.	Mart.	Aprl.	Mei	Juni	Juli	Agts	Sept.	Okt.	Nop.	Des.
[1]	[2]	[3]	[4]	[5]	[6]	[7]	[8]	[9]	[10]	[11]	[12]	[13]	[14]
	U M U M / T O T A L	**0.51**	**0.81**	**0.85**	**0.72**	**0.92**	**1.21**	**0.78**	**0.81**	**0.63**	**0.59**	**0.82**	**1.30**
1	**Makanan , Minuman Dan Tembakau**	**1.52**	**2.67**	**3.00**	**2.52**	**2.37**	**2.43**	**1.46**	**0.69**	**-0.27**	**-0.44**	**0.70**	**1.72**
	1.1 Makanan	1.42	2.71	3.09	2.52	2.35	2.37	1.19	0.21	-0.95	-1.18	0.16	1.34
	1.2 Minuman Yang Tidaj Beralkohol	1.48	1.93	1.95	1.95	1.54	1.69	1.73	2.18	2.23	2.30	2.47	2.73
	1.3 Rokok Dan Tembakau	3.00	3.37	3.56	3.56	4.08	4.60	4.64	4.83	4.83	5.21	5.21	5.26
2	**Pakaian Dan Alas Kaki**	**-0.16**	**-0.22**	**-0.17**	**-0.24**	**-0.21**	**-0.04**	**-0.18**	**-0.18**	**-0.17**	**-0.08**	**-0.01**	**0.07**
	2.1 Pakaian	-0.19	-0.27	-0.21	-0.29	-0.24	-0.23	-0.22	-0.21	-0.21	-0.12	-0.08	0.02
	2.2 Alas Kaki	0.00	0.00	0.00	-0.06	-0.06	0.73	0.00	-0.05	0.00	0.10	0.29	0.29
3	**Perumahan, Air, Listrik, Gas Dan Bahan Bakar Rumah Tangga**	**1.33**	**1.35**	**1.35**	**1.33**	**1.32**	**1.33**	**1.34**	**1.34**	**1.34**	**1.27**	**1.23**	**1.37**
	3.1 Sew a Dan Kontrak Rumah	1.63	1.63	1.63	1.63	1.63	1.63	1.63	1.63	1.63	1.63	1.63	1.63
	3.2 Pemeliharaan, Perbaikan, Dan Keamanan Tempat Tinggal/Perumahan	3.48	3.66	3.66	3.49	3.43	3.49	3.57	3.57	3.57	3.57	3.62	3.68
	3.3 Penyediaan Air Dan Layanan Perumahan Lainnya	0.00	0.00	0.00	0.00	0.00	0.00	0.00	0.00	0.00	0.00	0.00	0.00
	3.4 Listrik, Gas, Dan Bahan Bakar Lainnya	0.00	0.00	0.00	0.00	0.00	0.00	0.00	0.00	0.00	-0.27	-0.45	0.09
4	**Perlengkapan, Peralatan Dan Pemeliharaan Rutin Rumah Tangga**	**-0.28**	**-0.39**	**-0.46**	**-0.31**	**-0.08**	**-0.12**	**-0.33**	**-0.24**	**0.26**	**-1.04**	**-1.01**	**-1.17**
	4.1 Furnitur, Perlengkapan Dan Karpet	0.00	0.00	0.00	0.00	0.00	-0.74	-1.01	-1.01	-1.01	-1.16	-1.16	-1.74
	4.2 Tekstil Rumah Tangga	-0.42	-0.42	-0.42	-0.42	-0.42	-0.14	0.01	0.01	0.01	2.09	2.09	2.09
	4.3 Peralatan Rumah Tangga	0.00	0.00	-0.64	-0.18	1.36	1.47	1.47	1.47	1.47	1.11	1.16	1.16
	4.4 Barang Pecah Belah Dan Peralatan Makan Minum	0.00	0.00	0.00	0.00	0.00	0.56	0.84	0.84	0.84	-27.71	-27.71	-27.71
	4.5 Peralatan Dan Perlengkapan Perumahan Dan Kebun	0.91	0.91	0.91	0.91	0.91	1.22	1.24	1.24	1.24	1.78	2.06	2.06
	4.6 Barang Dan Layanan Untuk Pemeliharaan Rumah Tangga Rutin	-0.50	-0.69	-0.66	-0.50	-0.48	-0.50	-0.85	-0.70	0.17	0.26	0.28	0.15
5	**Kesehatan**	**0.74**	**1.17**	**1.61**	**1.67**	**1.96**	**2.15**	**2.81**	**3.23**	**3.23**	**3.45**	**3.45**	**3.45**
	5.1 Obat-Obatan Dan Produk Kesehatan	-0.79	0.24	1.31	1.46	2.16	2.62	4.21	5.23	5.23	5.76	5.76	5.76
	5.2 Jasa Raw at Jalan	4.49	4.49	4.49	4.49	4.49	4.49	4.49	4.49	4.49	4.49	4.49	4.49
	5.3 Jasa Raw at Inap	0.00	0.00	0.00	0.00	0.00	0.00	0.00	0.00	0.00	0.00	0.00	0.00
	5.4 Jasa Kesehatan Lainnya	0.00	0.00	0.00	0.00	0.00	0.00	0.00	0.00	0.00	0.00	0.00	0.00
6	**Transportasi**	**-1.21**	**-1.21**	**-1.81**	**-2.80**	**-1.21**	**0.85**	**-0.63**	**-0.06**	**-0.71**	**-1.61**	**-2.13**	**-1.17**
	6.1 Pembelian Kendaraan	0.00	0.24	0.32	0.32	0.68	1.00	1.47	1.48	1.48	1.48	1.07	1.89
	6.2 Pengoperasian Peralatan Transportasi Pribadi	-0.98	-1.40	-1.40	-1.07	-1.07	-1.02	-1.02	-1.02	-1.02	-1.08	-1.05	-2.03
	6.3 Jasa Angkutan Penumpang	-3.39	-2.20	-5.58	-12.17	-3.79	7.01	-1.65	1.45	-2.11	-6.91	-9.38	-1.74
	6.4 Jasa Pengiriman Barang	0.00	0.00	0.00	0.00	0.00	0.00	0.00	0.00	0.00	0.00	0.00	0.00
7	**Informasi, Komunikasi, Dan Jasa Keuangan**	**0.28**	**0.28**	**0.20**	**0.40**	**0.40**	**0.52**	**0.77**	**0.79**	**0.72**	**2.04**	**1.79**	**1.61**
	7.1 Peralatan Informasi Dan Komunikasi	1.54	1.54	1.07	2.22	2.18	2.85	3.37	3.46	3.11	10.41	9.03	8.06
	7.2 Layanan Informasi Dan Komunikasi	0.00	0.00	0.00	0.00	0.00	0.00	0.23	0.23	0.23	0.21	0.21	0.21
	7.3 Asuransi	0.00	0.00	0.00	0.00	0.00	0.00	0.00	0.00	0.00	0.00	0.00	0.00
	7.4 Jasa Keuangan	0.00	0.00	0.00	0.00	0.00	0.00	0.00	0.00	0.00	0.00	0.00	0.00
8	**Rekreasi, Olahraga, Dan Budaya**	**0.09**	**0.09**	**-0.10**	**-0.83**	**-0.61**	**-0.45**	**-0.45**	**-0.45**	**-0.45**	**0.98**	**0.98**	**0.70**
	8.1 Barang Rekreasi Tahan Lama	0.00	0.00	0.00	0.00	0.00	0.00	0.00	0.00	0.00	18.68	18.68	18.68
	8.2 Barang Rekreasi Lainnya	0.51	0.51	0.51	1.71	1.71	2.71	2.71	2.71	2.71	2.71	2.71	2.71
	8.3 Layanan Rekreasi	0.00	0.00	0.00	0.00	0.00	0.00	0.00	0.00	0.00	0.00	0.00	0.00
	8.4 Perlengkapan Kebudayaan	0.00	0.00	0.00	0.00	0.00	0.00	-0.38	-0.38	-0.38	8.90	9.32	10.59
	8.5 Layanan Kebudayaan	0.00	0.00	0.00	0.00	0.00	0.00	0.00	0.00	0.00	0.00	0.00	0.00
	8.6 Koran, Buku, Dan Perlengkapan Sekolah	0.00	0.00	-0.62	-3.81	-3.06	-3.09	-3.09	-3.09	-3.09	0.19	0.19	-0.80
9	**Pendidikan**	**0.11**	**0.11**	**0.11**	**0.11**	**0.11**	**0.11**	**-1.19**	**-1.19**	**-1.19**	**-1.19**	**-1.19**	**-1.19**
	9.1 Pendidikan Dasar Dan Anak Usia Dini	0.00	0.00	0.00	0.00	0.00	0.00	-2.06	-2.06	-2.06	-2.06	-2.06	-2.06
	9.2 Pendidikan Menengah	0.00	0.00	0.00	0.00	0.00	0.00	-2.90	-2.90	-2.90	-2.90	-2.90	-2.90
	9.3 Pendidikan Tinggi	0.00	0.00	0.00	0.00	0.00	0.00	0.00	0.00	0.00	0.00	0.00	0.00
	9.4 Pendidikan Lainnya	1.14	1.14	1.14	1.14	1.14	1.14	1.14	1.14	1.14	1.14	1.14	1.14
10	**Penyediaan Makanan Dan Minuman/Restoran**	**0.67**	**0.67**	**0.69**	**1.05**	**1.13**	**1.15**	**0.93**	**1.11**	**1.78**	**2.74**	**2.79**	**2.80**
	10.1 Jasa Pelayanan Makanan Dan Minuman	0.67	0.67	0.69	1.05	1.13	1.15	0.93	1.11	1.78	2.74	2.79	2.80
11	**Perawatan Pribadi Dan Jasa Lainnya**	**0.16**	**0.59**	**1.26**	**2.56**	**2.30**	**1.76**	**3.00**	**4.28**	**5.04**	**4.96**	**5.77**	**7.55**
	11.1 Peraw atan Pribadi	-0.03	0.23	0.71	0.82	0.81	0.82	1.93	2.24	3.29	3.42	4.76	4.81
	11.2 Peraw atan Pribadi Lainnya	0.67	1.56	2.78	7.24	6.34	4.35	5.99	9.90	9.97	9.33	8.86	15.26
	11.3 Perlindungan Sosial	0.00	0.00	0.00	0.00	0.00	0.00	0.00	0.00	0.00	0.00	0.00	0.00
	11.4 Jasa Lainnya	0.00	0.00	0.00	0.00	0.00	0.00	0.00	0.00	0.00	0.00	0.00	0.00

Tabel 4.4. Inflasi Year on Year Kabupaten Sidoarjo Per Bulan Tahun 2020 (Tahun Dasar 2018 = 100)

No.	Kelompok/ Sub Kelompok Komoditi	Bulan											
		Jan.	Peb.	Mart.	Aprl.	Mei	Juni	Juli	Agts	Sept.	Okt.	Nop.	Des.
[1]	[2]	[3]	[4]	[5]	[6]	[7]	[8]	[9]	[10]	[11]	[12]	[13]	[14]
	U M U M / T O T A L	**2.54**	**2.99**	**2.87**	**2.20**	**2.19**	**2.49**	**1.82**	**1.64**	**1.37**	**1.41**	**1.38**	**1.30**
1	**Makanan , Minuman Dan Tembakau**	**4.73**	**6.45**	**6.39**	**3.05**	**3.08**	**3.15**	**3.12**	**0.94**	**0.72**	**1.88**	**2.30**	**1.72**
	1.1 Makanan	4.74	6.72	6.86	2.92	2.97	3.00	2.82	0.15	-0.19	1.26	2.02	1.34
	1.2 Minuman Yang Tidaj Beralkohol	3.89	4.23	2.64	2.13	1.70	1.85	2.96	3.55	4.11	3.63	2.61	2.73
	1.3 Rokok Dan Tembakau	6.15	6.53	6.54	6.54	7.08	7.61	7.65	7.85	7.72	7.50	5.71	5.26
2	**Pakaian Dan Alas Kaki**	**2.49**	**2.28**	**1.62**	**0.93**	**0.84**	**1.01**	**-0.28**	**0.63**	**0.82**	**0.21**	**0.43**	**0.07**
	2.1 Pakaian	0.77	0.51	-0.28	0.70	0.81	0.83	-0.23	0.32	0.37	-0.10	0.16	0.02
	2.2 Alas Kaki	10.20	10.20	10.20	1.91	0.93	1.73	-0.49	1.90	2.71	1.49	1.53	0.29
3	**Perumahan, Air, Listrik, Gas Dan Bahan Bakar Rumah Tangga**	**3.71**	**3.74**	**3.74**	**3.66**	**2.68**	**2.69**	**2.43**	**2.59**	**1.95**	**1.28**	**1.25**	**1.37**
	3.1 Sew a Dan Kontrak Rumah	6.42	6.42	6.42	6.42	4.37	4.37	3.88	3.88	2.74	1.63	1.63	1.63
	3.2 Pemeliharaan, Perbaikan, Dan Keamanan Tempat Tinggal/Perumahan	2.53	2.70	2.70	2.09	2.69	2.75	2.78	4.01	3.73	3.70	3.75	3.68
	3.3 Penyediaan Air Dan Layanan Perumahan Lainnya	0.00	0.00	0.00	0.00	0.00	0.00	0.00	0.00	0.00	0.00	0.00	0.00
	3.4 Listrik, Gas, Dan Bahan Bakar Lainnya	0.00	0.00	0.00	0.00	0.00	0.00	0.00	0.00	0.00	-0.27	-0.45	0.09
4	**Perlengkapan, Peralatan Dan Pemeliharaan Rutin Rumah Tangga**	**1.27**	**1.01**	**0.85**	**0.58**	**0.72**	**0.68**	**0.23**	**0.59**	**1.02**	**-0.81**	**-0.98**	**-1.17**
	4.1 Furnitur, Perlengkapan Dan Karpet	0.15	0.15	0.15	0.15	0.15	-0.59	-0.86	-0.86	-0.86	-1.01	-1.01	-1.74
	4.2 Tekstil Rumah Tangga	9.15	9.15	9.15	1.74	-0.54	-0.26	-0.87	5.69	1.90	3.23	2.09	2.09
	4.3 Peralatan Rumah Tangga	0.11	0.36	-0.28	0.41	1.36	1.47	1.47	1.52	1.52	1.06	1.11	1.16
	4.4 Barang Pecah Belah Dan Peralatan Makan Minum	0.28	0.28	0.28	0.28	0.28	0.85	1.13	1.13	1.13	-27.71	-27.71	-27.71
	4.5 Peralatan Dan Perlengkapan Perumahan Dan Kebun	1.19	0.83	0.83	0.83	1.34	1.65	1.67	2.38	7.60	2.22	2.50	2.06
	4.6 Barang Dan Layanan Untuk Pemeliharaan Rumah Tangga Rutin	1.10	0.60	0.49	0.60	0.85	0.82	0.14	-0.01	0.85	0.49	0.29	0.15
5	**Kesehatan**	**2.35**	**2.76**	**3.21**	**3.27**	**2.66**	**2.85**	**3.48**	**3.82**	**3.87**	**3.98**	**3.58**	**3.45**
	5.1 Obat-Obatan Dan Produk Kesehatan	2.53	3.53	4.64	4.79	3.28	3.74	5.28	6.09	6.21	6.75	5.76	5.76
	5.2 Jasa Raw at Jalan	5.03	5.03	5.03	5.03	5.03	5.03	5.03	5.03	5.03	5.03	5.03	4.49
	5.3 Jasa Raw at Inap	0.00	0.00	0.00	0.00	0.00	0.00	0.00	0.00	0.00	0.00	0.00	0.00
	5.4 Jasa Kesehatan Lainnya	1.74	1.74	1.74	1.74	1.74	1.74	1.74	1.74	1.74	0.00	0.00	0.00
6	**Transportasi**	**-1.97**	**-1.48**	**-2.35**	**-2.13**	**-0.79**	**1.27**	**-0.53**	**0.95**	**0.58**	**-0.46**	**-1.02**	**-1.17**
	6.1 Pembelian Kendaraan	0.37	0.56	0.52	-0.04	-0.14	0.17	0.58	0.59	0.72	1.67	1.26	1.89
	6.2 Pengoperasian Peralatan Transportasi Pribadi	-0.18	-0.12	-0.12	-0.05	-1.08	-1.03	-1.12	-0.93	-0.97	-1.08	-1.05	-2.03
	6.3 Jasa Angkutan Penumpang	-9.91	-7.81	-12.16	-11.54	-0.56	10.59	0.20	8.13	6.07	-0.81	-3.61	-1.74
	6.4 Jasa Pengiriman Barang	-5.00	-5.00	-5.00	0.00	0.00	0.00	0.00	0.00	0.00	0.00	0.00	0.00
7	**Informasi, Komunikasi, Dan Jasa Keuangan**	**0.15**	**0.40**	**1.19**	**1.51**	**2.31**	**2.43**	**2.33**	**1.52**	**1.54**	**3.15**	**1.69**	**1.61**
	7.1 Peralatan Informasi Dan Komunikasi	3.98	3.67	3.19	4.97	9.74	10.46	8.80	9.14	9.32	17.36	8.45	8.06
	7.2 Layanan Informasi Dan Komunikasi	-0.81	-0.37	0.91	0.91	0.91	0.91	1.14	-0.11	-0.11	0.21	0.21	0.21
	7.3 Asuransi	0.00	0.00	0.00	0.00	0.00	0.00	0.00	0.00	0.00	0.00	0.00	0.00
	7.4 Jasa Keuangan	0.00	0.00	0.00	0.00	0.00	0.00	0.00	0.00	0.00	0.00	0.00	0.00
8	**Rekreasi, Olahraga, Dan Budaya**	**-0.15**	**-0.36**	**-0.54**	**-1.81**	**-1.38**	**-1.23**	**-1.03**	**-0.45**	**-0.45**	**0.98**	**0.98**	**0.70**
	8.1 Barang Rekreasi Tahan Lama	0.00	0.00	0.00	0.00	0.00	0.00	0.00	0.00	0.00	18.68	18.68	18.68
	8.2 Barang Rekreasi Lainnya	1.31	0.71	0.71	1.91	1.91	2.91	2.91	2.71	2.71	2.71	2.71	2.71
	8.3 Layanan Rekreasi	0.00	0.00	0.00	0.00	0.00	0.00	0.00	0.00	0.00	0.00	0.00	0.00
	8.4 Perlengkapan Kebudayaan	0.00	0.00	0.00	0.00	0.00	0.00	-0.38	-0.38	-0.38	8.90	9.32	10.59
	8.5 Layanan Kebudayaan	0.00	0.00	0.00	0.00	0.00	0.00	0.00	0.00	0.00	0.00	0.00	0.00
	8.6 Koran, Buku, Dan Perlengkapan Sekolah	-1.25	-1.62	-2.23	-7.10	-5.70	-5.73	-5.07	-3.09	-3.09	0.19	0.19	-0.80
9	**Pendidikan**	**3.71**	**3.71**	**3.71**	**3.32**	**3.32**	**3.32**	**1.97**	**1.58**	**-1.19**	**-1.24**	**-1.19**	**-1.19**
	9.1 Pendidikan Dasar Dan Anak Usia Dini	7.20	7.20	7.20	7.20	7.20	7.20	4.99	4.99	-2.06	-2.06	-2.06	-2.06
	9.2 Pendidikan Menengah	3.40	3.40	3.40	3.40	3.40	3.40	0.41	0.41	-2.90	-2.90	-2.90	-2.90
	9.3 Pendidikan Tinggi	2.01	2.01	2.01	1.00	1.00	1.00	1.00	0.00	0.00	0.00	0.00	0.00
	9.4 Pendidikan Lainnya	2.13	2.13	2.13	2.13	2.13	2.13	2.13	2.13	1.14	0.58	1.14	1.14
10	**Penyediaan Makanan Dan Minuman/Restoran**	**4.78**	**4.78**	**4.80**	**5.17**	**4.51**	**4.54**	**1.29**	**1.47**	**2.15**	**3.03**	**3.08**	**2.80**
	10 Jasa Pelayanan Makanan Dan Minuman	4.78	4.78	4.80	5.17	4.51	4.54	1.29	1.47	2.15	3.03	3.08	2.80
11	**Perawatan Pribadi Dan Jasa Lainnya**	**2.56**	**2.56**	**2.43**	**4.08**	**3.69**	**3.14**	**4.12**	**4.83**	**5.35**	**4.88**	**5.74**	**7.55**
	11 Peraw atan Pribadi	1.54	1.32	1.01	1.11	1.31	1.31	2.43	2.62	3.61	3.60	5.01	4.81
	11 Peraw atan Pribadi Lainnya	5.50	6.11	6.41	12.46	10.36	8.29	8.92	10.96	10.31	8.55	8.08	15.26
	11 Perlindungan Sosial	0.00	0.00	0.00	0.00	0.00	0.00	0.00	0.00	0.00	0.00	0.00	0.00
	11 Jasa Lainnya	0.00	0.00	0.00	0.00	0.00	0.00	0.00	0.00	0.00	0.00	0.00	0.00

Tabel 4.5. Andil Inflasi Kabupaten Sidoarjo Per Bulan Tahun 2020 (Tahun Dasar 2018 = 100)

No.	Kelompok/ Sub Kelompok Komoditi	Bulan											
		Jan.	Peb.	Mart.	Aprl.	Mei	Juni	Juli	Agts	Sept.	Okt.	Nop.	Des.
[1]	[2]	[3]	[4]	[5]	[6]	[7]	[8]	[9]	[10]	[11]	[12]	[13]	[14]
	UMUM/TOTAL	**0.51**	**0.30**	**0.04**	**-0.13**	**0.20**	**0.29**	**-0.42**	**0.03**	**-0.17**	**-0.04**	**0.23**	**0.48**
1	**Makanan , Minuman Dan Tembakau**	**0.35**	**0.26**	**0.07**	**-0.11**	**-0.03**	**0.01**	**-0.22**	**-0.17**	**-0.21**	**-0.04**	**0.26**	**0.23**
	1.1 Makanan	0.27	0.25	0.07	-0.11	-0.03	0.00	-0.22	-0.18	-0.22	-0.04	0.26	0.22
	1.2 Minuman Yang Tidaj Beralkohol	0.03	0.01	0.00	0.00	-0.01	0.00	0.00	0.01	0.00	0.00	0.00	0.01
	1.3 Rokok Dan Tembakau	0.04	0.01	0.00	0.00	0.01	0.01	0.00	0.00	0.00	0.01	0.00	0.00
2	**Pakaian Dan Alas Kaki**	**-0.01**	**0.00**	**0.00**	**0.00**	**0.00**	**0.01**	**-0.01**	**0.00**	**0.00**	**0.00**	**0.00**	**0.00**
	2.1 Pakaian	-0.01	0.00	0.00	0.00	0.00	0.00	0.00	0.00	0.00	0.00	0.00	0.00
	2.2 Alas Kaki	0.00	0.00	0.00	0.00	0.00	0.01	-0.01	0.00	0.00	0.00	0.00	0.00
3	**Perumahan, Air, Listrik, Gas Dan Bahan Bakar Rumah Tangga**	**0.23**	**0.00**	**0.00**	**0.00**	**0.00**	**0.00**	**0.00**	**0.00**	**0.00**	**-0.01**	**-0.01**	**0.03**
	3.1 Sewa Dan Kontrak Rumah	0.16	0.00	0.00	0.00	0.00	0.00	0.00	0.00	0.00	0.00	0.00	0.00
	3.2 Pemeliharaan, Perbaikan, Dan Keamanan Tempat Tinggal/Perumahan	0.08	0.00	0.00	0.00	0.00	0.00	0.00	0.00	0.00	0.00	0.00	0.00
	3.3 Penyediaan Air Dan Layanan Perumahan Lainnya	0.00	0.00	0.00	0.00	0.00	0.00	0.00	0.00	0.00	0.00	0.00	0.00
	3.4 Listrik, Gas, Dan Bahan Bakar Lainnya	0.00	0.00	0.00	0.00	0.00	0.00	0.00	0.00	0.00	-0.01	-0.01	0.02
4	**Perlengkapan, Peralatan Dan Pemeliharaan Rutin Rumah Tangga**	**-0.02**	**-0.01**	**0.00**	**0.01**	**0.01**	**0.00**	**-0.01**	**0.00**	**0.03**	**-0.08**	**0.00**	**-0.01**
	4.1 Furnitur, Perlengkapan Dan Karpet	0.00	0.00	0.00	0.00	0.00	-0.01	0.00	0.00	0.00	0.00	0.00	0.00
	4.2 Tekstil Rumah Tangga	0.00	0.00	0.00	0.00	0.00	0.00	0.00	0.00	0.00	0.01	0.00	0.00
	4.3 Peralatan Rumah Tangga	0.00	0.00	-0.01	0.00	0.01	0.00	0.00	0.00	0.00	0.00	0.00	0.00
	4.4 Barang Pecah Belah Dan Peralatan Makan Minum	0.00	0.00	0.00	0.00	0.00	0.00	0.00	0.00	0.00	-0.06	0.00	0.00
	4.5 Peralatan Dan Perlengkapan Perumahan Dan Kebun	0.00	0.00	0.00	0.00	0.00	0.00	0.00	0.00	0.00	0.00	0.00	0.00
	4.6 Barang Dan Layanan Untuk Pemeliharaan Rumah Tangga Rutin	-0.02	-0.01	0.00	0.01	0.00	0.00	-0.01	0.00	0.03	0.00	0.00	0.00
5	**Kesehatan**	**0.03**	**0.01**	**0.02**	**0.00**	**0.01**	**0.01**	**0.02**	**0.01**	**0.00**	**0.01**	**0.00**	**0.00**
	5.1 Obat-Obatan Dan Produk Kesehatan	-0.01	0.01	0.02	0.00	0.01	0.01	0.02	0.01	0.00	0.01	0.00	0.00
	5.2 Jasa Rawat Jalan	0.04	0.00	0.00	0.00	0.00	0.00	0.00	0.00	0.00	0.00	0.00	0.00
	5.3 Jasa Rawat Inap	0.00	0.00	0.00	0.00	0.00	0.00	0.00	0.00	0.00	0.00	0.00	0.00
	5.4 Jasa Kesehatan Lainnya	0.00	0.00	0.00	0.00	0.00	0.00	0.00	0.00	0.00	0.00	0.00	0.00
6	**Transportasi**	**-0.16**	**0.00**	**-0.08**	**-0.13**	**0.22**	**0.28**	**-0.20**	**0.08**	**-0.09**	**-0.12**	**-0.07**	**0.13**
	6.1 Pembelian Kendaraan	0.00	0.01	0.00	0.00	0.01	0.01	0.01	0.00	0.00	0.00	-0.01	0.02
	6.2 Pengoperasian Peralatan Transportasi Pribadi	-0.08	-0.03	0.00	0.03	0.00	0.00	0.00	0.00	0.00	0.00	0.00	-0.08
	6.3 Jasa Angkutan Penumpang	-0.08	0.03	-0.08	-0.15	0.23	0.30	-0.20	0.08	-0.08	-0.11	-0.06	0.20
	6.4 Jasa Pengiriman Barang	0.00	0.00	0.00	0.00	0.00	0.00	0.00	0.00	0.00	0.00	0.00	0.00
7	**Informasi, Komunikasi, Dan Jasa Keuangan**	**0.02**	**0.00**	**-0.01**	**0.01**	**0.00**	**0.01**	**0.02**	**0.00**	**0.00**	**0.09**	**-0.02**	**-0.01**
	7.1 Peralatan Informasi Dan Komunikasi	0.02	0.00	-0.01	0.01	0.00	0.01	0.01	0.00	0.00	0.10	-0.02	-0.01
	7.2 Layanan Informasi Dan Komunikasi	0.00	0.00	0.00	0.00	0.00	0.00	0.01	0.00	0.00	0.00	0.00	0.00
	7.3 Asuransi	0.00	0.00	0.00	0.00	0.00	0.00	0.00	0.00	0.00	0.00	0.00	0.00
	7.4 Jasa Keuangan	0.00	0.00	0.00	0.00	0.00	0.00	0.00	0.00	0.00	0.00	0.00	0.00
8	**Rekreasi, Olahraga, Dan Budaya**	**0.00**	**0.00**	**-0.01**	**-0.02**	**0.01**	**0.00**	**0.00**	**0.00**	**0.00**	**0.04**	**0.00**	**-0.01**
	8.1 Barang Rekreasi Tahan Lama	0.00	0.00	0.00	0.00	0.00	0.00	0.00	0.00	0.00	0.01	0.00	0.00
	8.2 Barang Rekreasi Lainnya	0.00	0.00	0.00	0.01	0.00	0.00	0.00	0.00	0.00	0.00	0.00	0.00
	8.3 Layanan Rekreasi	0.00	0.00	0.00	0.00	0.00	0.00	0.00	0.00	0.00	0.00	0.00	0.00
	8.4 Perlengkapan Kebudayaan	0.00	0.00	0.00	0.00	0.00	0.00	0.00	0.00	0.00	0.00	0.00	0.00
	8.5 Layanan Kebudayaan	0.00	0.00	0.00	0.00	0.00	0.00	0.00	0.00	0.00	0.00	0.00	0.00
	8.6 Koran, Buku, Dan Perlengkapan Sekolah	0.00	0.00	-0.01	-0.03	0.01	0.00	0.00	0.00	0.00	0.03	0.00	-0.01
9	**Pendidikan**	**0.01**	**0.00**	**0.00**	**0.00**	**0.00**	**0.00**	**-0.09**	**0.00**	**0.00**	**0.00**	**0.00**	**0.00**
	9.1 Pendidikan Dasar Dan Anak Usia Dini	0.00	0.00	0.00	0.00	0.00	0.00	-0.04	0.00	0.00	0.00	0.00	0.00
	9.2 Pendidikan Menengah	0.00	0.00	0.00	0.00	0.00	0.00	-0.05	0.00	0.00	0.00	0.00	0.00
	9.3 Pendidikan Tinggi	0.00	0.00	0.00	0.00	0.00	0.00	0.00	0.00	0.00	0.00	0.00	0.00
	9.4 Pendidikan Lainnya	0.01	0.00	0.00	0.00	0.00	0.00	0.00	0.00	0.00	0.00	0.00	0.00
10	**Penyediaan Makanan Dan Minuman/Restoran**	**0.05**	**0.00**	**0.00**	**0.03**	**0.01**	**0.00**	**-0.02**	**0.01**	**0.05**	**0.08**	**0.00**	**0.00**
	10 Jasa Pelayanan Makanan Dan Minuman	0.05	0.00	0.00	0.03	0.01	0.00	-0.02	0.01	0.05	0.08	0.00	0.00
11	**Perawatan Pribadi Dan Jasa Lainnya**	**0.01**	**0.03**	**0.05**	**0.09**	**-0.02**	**-0.04**	**0.08**	**0.09**	**0.05**	**-0.01**	**0.06**	**0.12**
	11 Perawatan Pribadi	0.00	0.01	0.02	0.01	0.00	0.00	0.05	0.01	0.05	0.01	0.06	0.00
	11 Perawatan Pribadi Lainnya	0.01	0.02	0.02	0.09	-0.02	-0.04	0.03	0.07	0.00	-0.01	-0.01	0.12
	11 Perlindungan Sosial	0.00	0.00	0.00	0.00	0.00	0.00	0.00	0.00	0.00	0.00	0.00	0.00
	11 Jasa Lainnya	0.00	0.00	0.00	0.00	0.00	0.00	0.00	0.00	0.00	0.00	0.00	0.00

LAMPIRAN

INFLASI PROPINSI JAWA TIMUR TAHUN 2020

Tabel 4.6. IHK Kabupaten/Kota di Propinsi Jawa Timur Per Bulan Tahun 2019 (Tahun Dasar 2012 = 100)

Kelompok dan Sub Kelompok Jenis Barang/ Jasa	BULAN											
	Jan.	Peb.	Mart.	Aprl.	Mei	Juni	Juli	Agts	Sept.	Okt.	Nop.	Des.
[1]	[2]	[3]	[4]	[5]	[6]	[7]	[8]	[9]	[10]	[11]	[12]	[13]
1 SIDOARJO	**134.05**	**133.85**	**134.08**	**134.60**	**134.88**	**135.19**	**135.31**	**135.44**	**135.40**	**135.32**	**135.68**	**136.44**
2 JEMBER	130.82	130.61	130.53	131.12	131.96	131.75	132.07	132.50	132.12	132.19	132.56	133.28
3 BANYUWANGI	129.46	129.36	129.58	129.78	130.38	130.85	131.36	131.46	131.40	131.28	131.57	131.95
4 SUMENEP	131.20	130.71	130.62	131.10	132.01	132.14	132.04	132.17	132.00	132.40	132.94	133.45
5 KEDIRI	129.46	129.35	129.56	130.03	130.10	130.20	130.77	130.47	130.12	130.53	131.02	131.63
6 MALANG	135.71	135.14	135.63	136.23	136.70	136.47	136.74	137.00	136.96	136.90	136.92	137.60
7 PROBOLINGGO	129.92	129.74	129.59	129.84	129.84	131.30	131.23	131.39	131.41	131.57	131.98	132.35
8 MADIUN	132.53	132.40	132.59	133.13	133.94	134.24	134.47	134.52	134.26	134.35	134.56	135.00
9 SURABAYA	135.69	135.52	135.73	136.33	136.58	136.86	137.01	137.16	137.13	137.32	137.40	138.23
JAWA TIMUR	**134.27**	**134.02**	**134.24**	**134.80**	**135.19**	**135.36**	**135.57**	**135.74**	**135.65**	**135.61**	**135.93**	**136.65**

Tabel 4.7. IHK Kabupaten/Kota di Propinsi Jawa Timur Per Bulan Tahun 2020 (Tahun Dasar 2018 = 100)

Kelompok dan Sub Kelompok Jenis Barang/ Jasa	BULAN											
	Jan.	Peb.	Mart.	Aprl.	Mei	Juni	Juli	Agts	Sept.	Okt.	Nop.	Des.
[1]	[2]	[3]	[4]	[5]	[6]	[7]	[8]	[9]	[10]	[11]	[12]	[13]
1 SIDOARJO	**104.16**	**104.47**	**104.52**	**104.38**	**104.59**	**104.89**	**104.45**	**104.47**	**104.29**	**104.25**	**104.49**	**104.99**
2 JEMBER	103.74	104.27	104.62	104.48	104.45	104.76	104.77	104.65	104.64	104.65	105.11	105.49
3 BANYUWANGI	102.78	102.88	103.16	103.41	103.43	103.49	103.50	103.49	103.31	103.38	103.59	104.04
4 SUMENEP	102.56	104.03	104.12	104.28	104.30	104.14	104.01	104.04	103.92	103.85	104.70	105.44
5 KEDIRI	103.91	104.30	104.41	104.49	104.29	104.55	104.49	104.51	104.67	104.62	104.08	105.37
6 MALANG	103.52	103.28	102.86	102.74	103.02	103.47	103.53	103.47	103.42	103.36	103.68	104.03
7 PROBOLINGGO	103.02	103.42	103.46	103.51	103.56	103.72	103.89	103.82	103.46	103.62	104.05	104.54
8 MADIUN	102.80	103.19	103.39	103.19	103.20	103.41	103.37	103.35	103.33	103.44	103.86	104.35
9 SURABAYA	103.92	104.25	104.26	104.09	104.31	104.60	104.17	104.24	104.05	104.03	104.24	104.76
JAWA TIMUR	**101.67**	**104.04**	**104.03**	**103.90**	**104.09**	**104.38**	**102.54**	**104.12**	**103.96**	**103.94**	**104.21**	**104.69**

Tabel 4.8. Inflasi Kabupaten/Kota di Propinsi Jawa Timur Per Bulan Tahun 2020 (Tahun Dasar 2018 = 100)

Kabupaten/Kota	BULAN											
	Jan.	Peb.	Mart.	Aprl.	Mei	Juni	Juli	Agts	Sept.	Okt.	Nop.	Des.
[1]	[2]	[3]	[4]	[5]	[6]	[7]	[8]	[9]	[10]	[11]	[12]	[13]
1 SIDOARJO	**0.51**	**0.30**	**0.04**	**-0.13**	**0.20**	**0.29**	**-0.42**	**0.03**	**-0.17**	**-0.04**	**0.23**	**0.48**
2 JEMBER	0.38	0.51	0.34	-0.13	-0.03	0.30	0.01	-0.11	-0.01	0.01	0.44	0.36
3 BANYUWANGI	0.51	0.10	0.27	0.24	0.02	0.06	0.01	-0.01	-0.17	0.07	0.20	0.43
4 SUMENEP	0.84	0.16	0.09	0.15	0.02	-0.15	-0.12	0.03	-0.12	-0.07	0.82	0.71
5 KEDIRI	0.52	0.38	0.11	0.08	-0.19	0.25	-0.06	0.02	0.15	-0.05	0.44	0.28
6 MALANG	0.41	0.28	-0.41	-0.12	0.27	0.44	0.06	-0.06	-0.05	-0.06	0.31	0.34
7 PROBOLINGGO	0.40	0.39	0.04	0.05	0.05	0.15	0.16	-0.07	-0.35	0.15	0.41	0.47
8 MADIUN	0.35	0.38	0.19	-0.19	0.01	0.20	-0.04	-0.02	-0.02	0.11	0.41	0.47
9 SURABAYA	0.52	0.32	0.01	-0.16	0.21	0.28	-0.41	0.07	-0.18	-0.02	0.20	0.50
JAWA TIMUR	0.50	0.31	-0.01	-0.12	0.18	0.28	-0.29	0.04	-0.15	-0.02	0.26	0.46

Tabel 4.9. Inflasi Kalender Kabupaten/Kota di Propinsi Jawa Timur Per Bulan Tahun 2020 (Tahun Dasar 2018 = 100)

Kabupaten/Kota	BULAN											
	Jan.	Peb.	Mart.	Aprl.	Mei	Juni	Juli	Agts	Sept.	Okt.	Nop.	Des.
[1]	[2]	[3]	[4]	[5]	[6]	[7]	[8]	[9]	[10]	[11]	[12]	[13]
1 SIDOARJO	**0.51**	**0.81**	**0.85**	**0.72**	**0.92**	**1.21**	**0.78**	**0.81**	**0.63**	**0.59**	**0.82**	**1.30**
2 JEMBER	0.38	0.90	1.24	1.10	1.07	1.37	1.38	1.27	1.26	1.27	1.71	2.08
3 BANYUWANGI	0.51	0.61	0.88	1.12	1.14	1.20	1.21	1.20	1.03	1.10	1.30	1.74
4 SUMENEP	0.84	1.00	1.09	1.24	1.26	1.11	0.98	1.01	0.89	0.83	1.65	2.37
5 KEDIRI	0.52	0.90	1.01	1.08	0.89	1.14	1.08	1.10	1.26	1.21	1.65	1.93
6 MALANG	0.41	0.69	0.28	0.17	0.44	0.88	0.94	0.88	0.83	0.77	1.08	1.42
7 PROBOLINGGO	0.40	0.79	0.83	0.88	0.93	1.08	1.25	1.18	0.83	0.98	1.40	1.88
8 MADIUN	0.35	0.73	0.93	0.73	0.74	0.95	0.91	0.89	0.87	0.98	1.39	1.86
9 SURABAYA	0.52	0.83	0.84	0.68	0.89	1.17	0.75	0.82	0.64	0.62	0.82	1.33
JAWA TIMUR	0.50	0.81	0.80	0.68	0.86	1.14	0.85	0.89	0.74	0.72	0.98	1.44

Tabel 4.10. Inflasi Year on Year Kabupaten/Kota di Propinsi Jawa Timur Per Bulan Tahun 2020 (Tahun Dasar 2018 = 100)

Kabupaten/Kota	BULAN											
	Jan'19-Jan'20	Peb'19-Peb'20	Mart'19-Mart'20	Aprl'19-Aprl'20	Mei'19-Mei'20	Jun'19-Jun'20	Jul'19-Jul'20	Agst'19-Agst'20	Sept'19-Sept'20	Okt'19-Okt'20	Nop'19-Nop'20	Des'19-Des'20
[1]	[2]	[3]	[4]	[5]	[6]	[7]	[8]	[9]	[10]	[11]	[12]	[13]
1 SIDOARJO	**2.54**	**2.99**	**2.87**	**2.20**	**2.19**	**2.49**	**1.82**	**1.64**	**1.37**	**1.41**	**1.38**	**1.30**
2 JEMBER	2.43	2.99	2.99	2.62	1.93	2.35	1.83	1.37	1.75	1.85	2.20	2.08
3 BANYUWANGI	1.78	2.16	2.16	2.45	2.28	2.29	1.79	1.60	1.51	1.62	1.64	1.74
4 SUMENEP	2.35	3.09	3.09	3.01	2.47	2.17	1.82	1.72	1.88	1.58	2.16	2.37
5 KEDIRI	1.88	2.50	2.50	2.44	2.10	2.22	1.46	1.39	2.00	1.81	2.07	1.93
6 MALANG	1.15	1.76	1.76	0.83	0.78	1.31	1.21	1.12	1.22	1.22	1.43	1.42
7 PROBOLINGGO	1.93	2.55	2.55	2.72	2.16	2.06	1.89	1.38	1.30	1.43	1.58	1.88
8 MADIUN	1.66	2.25	2.25	1.82	1.42	1.57	1.22	1.08	1.44	1.51	1.83	1.86
9 SURABAYA	2.16	2.67	2.67	1.84	1.93	2.13	1.51	1.42	1.23	1.34	1.41	1.33
JAWA TIMUR	2.02	2.54	2.27	1.83	1.83	2.04	1.50	1.39	1.30	1.39	1.50	1.44

PERGERAKAN INFLASI

2004

Tabel 4.11. Inflasi Kabupaten Sidoarjo Per Bulan
Tahun 2004-2019

Bulan	Tahun															
	2004	2005	2006	2007	2008	2009	2010	2011	2012	2013	2014	2015	2016	2017	2018	2019
1	2	3	4	5	6	7	8	9	10	11	12	13	14	15	16	17
Januari	0.27	0.8	1.75	1.21	1.37	0.07	0.48	0.67	0.35	0.94	1.10	0.20	0.72	1.53	0.60	0.33
Februari	-0.19	-0.46	0.85	0.2	0.82	0.49	0.32	-0.08	0.22	1.19	0.31	-0.39	-0.04	0.14	0.16	-0.14
Maret	0.36	1.84	-0.06	-0.18	1.32	0.3	-0.09	0.24	0.13	0.82	0.25	0.33	-0.08	-0.03	0.04	0.17
April	0.57	0.23	0.23	0.7	0.99	-0.07	0.09	-0.26	0.12	-0.33	0.10	0.37	-0.22	0.30	0.15	0.39
Mei	0.38	0.29	0.12	0.14	0.81	-0.27	0.5	0.17	0.15	-0.09	0.21	0.38	0.13	0.26	0.18	0.21
Juni	0.67	0.48	0.26	-0.28	1.61	0.16	0.98	0.46	0.54	0.73	0.40	0.39	0.75	0.55	0.45	0.23
Juli	0.31	1.19	0.34	1.18	0.94	0.44	1.32	0.5	0.61	2.91	0.48	0.49	0.76	0.18	0.07	0.09
Agustus	0.45	0.33	-0.19	0.44	0.73	0.54	0.81	0.91	1.21	0.97	0.42	0.41	0.10	-0.21	0.04	0.10
September	-0.35	0.46	0.73	0.84	0.78	0.88	0.53	0.53	-0.03	-0.16	0.37	0.24	0.19	0.32	-0.01	-0.03
Oktober	0.67	9.97	0.88	0.87	0.51	-0.06	0.49	-0.24	0.14	-0.04	0.44	-0.16	-0.13	0.04	0.17	-0.06
November	1.31	0.34	-0.07	0.62	-0.08	0.18	0.3	0.49	0.23	0.17	1.29	0.07	0.27	0.25	0.22	0.27
Desember	1.07	-0.66	1.09	1.09	-0.84	0.52	0.69	0.54	0.26	0.39	2.30	0.83	0.54	0.72	0.61	0.56

Tabel 4.12. Inflasi Kalender Kabupaten Sidoarjo Per Bulan Tahun 2004-2019

Bulan	Tahun															
	2004	2005	2006	2007	2008	2009	2010	2011	2012	2013	2014	2015	2016	2017	2018	2019
1	*2*	*3*	*4*	*5*	*6*	*7*	*8*	*9*	*10*	*11*	*12*	*13*	*14*	*15*	*16*	*17*
Januari	0.27	0.80	1.75	1.21	1.37	0.07	0.48	0.67	0.35	0.94	1.10	0.20	0.72	1.53	0.60	0.33
Februari	0.08	0.33	2.62	1.41	1.97	0.57	0.80	0.60	0.58	2.14	1.41	-0.19	0.68	1.68	0.76	0.18
Maret	0.44	2.18	2.56	1.23	-3.51	0.87	0.71	0.84	0.71	2.98	1.66	0.15	0.61	1.65	0.80	0.35
April	1.01	2.41	2.81	1.93	4.50	0.81	0.80	0.58	0.83	2.64	1.76	0.51	0.39	1.95	0.95	0.74
Mei	1.39	2.70	3.15	2.07	5.31	0.54	1.30	0.76	0.98	2.55	1.97	0.89	0.51	2.21	1.13	0.95
Juni	2.06	3.20	3.45	1.79	6.92	0.69	2.30	1.22	1.53	3.29	2.37	1.29	1.27	2.78	1.59	1.18
Juli	2.37	4.42	3.77	2.97	7.86	1.14	3.65	1.73	2.15	6.30	2.85	1.79	2.03	2.96	1.66	1.27
Agustus	2.82	4.76	3.57	3.41	8.59	1.68	4.48	2.65	3.39	7.33	3.27	2.20	2.14	2.75	1.70	1.37
September	2.47	5.24	4.34	4.25	9.37	2.58	5.03	3.19	3.36	7.15	3.64	2.45	2.33	3.07	1.69	1.34
Oktober	3.14	15.74	5.25	5.12	9.88	2.52	5.55	2.95	3.50	7.11	4.08	2.29	2.20	3.11	1.86	1.28
November	4.45	16.13	5.17	5.74	9.80	2.71	5.86	3.45	3.74	7.29	5.37	2.36	2.48	3.37	2.08	1.55
Desember	5.52	15.37	6.32	6.83	8.96	3.25	6.60	4.01	4.01	7.72	7.67	3.20	3.03	4.11	2.70	2.12

KOMODITAS

PENDORONG DAN PENGHAMBAT INFLASI 2020

Tabel 4.13. Lima Belas Komoditas Mendorong Laju Inflasi Januari 2020 Kabupaten Sidoarjo

No.	Kode	Nama Komoditas	Andil
1	*2*	*3*	*4*
1	109030	CABAI RAWIT	0.115748686
2	109029	CABAI MERAH	0.09304474
3	301029	KONTRAK RUMAH	0.0922405
4	301059	TUKANG BUKAN MANDOR	0.077603506
5	108019	PISANG	0.072411835
6	109004	BAWANG PUTIH	0.070181638
7	202010	KOPI BUBUK	0.064665599
8	301054	SEWA RUMAH	0.064476977
9	501003	TARIF DOKTER SPESIALIS	0.037496354
10	103057	IKAN MUJAIR	0.030578727
11	203012	ROKOK PUTIH	0.029631318
12	108023	SEMANGKA	0.029282178
13	106072	WORTEL	0.026986587
14	204015	GULAI	0.022680747
15	108010	JERUK	0.021892332

Tabel 4.14. Lima Belas Komoditas Menghambat Laju Inflasi Januari 2020 Kabupaten Sidoarjo

No.	Kode	Nama Komoditas	Andil
1	*2*	*3*	*4*
1	102009	DAGING AYAM RAS	-0.109567038
2	701152	BENSIN	-0.081145271
3	701005	ANGKUTAN UDARA	-0.065504279
4	105002	TELUR AYAM RAS	-0.031309757
5	204901	MIE	-0.0261552
6	304014	PENGHARUM CUCIAN/ PELEMBUT	-0.019241634
7	108003	APEL	-0.016357362
8	701022	TARIF KERETA API	-0.014926561
9	202017	TEH	-0.012588515
10	502002	OBAT DENGAN RESEP	-0.011934305
11	108002	ANGGUR	-0.011828351
12	201050	ROTI TAWAR	-0.011071173
13	104156	TONGKOL DIAWETKAN	-0.007484375
14	401013	CELANA PANJANG JEANS PRIA	-0.006736045
15	304019	SABUN DETERGEN BUBUK/CAIR	-0.005870894

Tabel 4.15. Lima Belas Komoditas Mendorong Laju Inflasi Februari 2020 Kabupaten Sidoarjo

No.	Kode	Nama Komoditas	Andil
1	*2*	*3*	*4*
1	108015	NANAS	0.165181795
2	109004	BAWANG PUTIH	0.101587548
3	108013	MANGGA	0.091515976
4	102009	DAGING AYAM RAS	0.087113341
5	701005	ANGKUTAN UDARA	0.03458748
6	105002	TELUR AYAM RAS	0.028331835
7	404005	EMAS PERHIASAN	0.015997639
8	502011	VITAMIN	0.015075773
9	504004	HAND BODY LOTION	0.014805608
10	106033	KACANG PANJANG	0.012968527
11	108010	JERUK	0.012201245
12	109029	CABAI MERAH	0.00760618
13	701019	SEPEDA MOTOR	0.006816686
14	106001	BAYAM	0.006763345
15	402037	PEMBALUT WANITA	0.006244354

Tabel 4.16. Lima Belas Komoditas Menghambat Laju Inflasi Februari 2020 Kabupaten Sidoarjo

No.	Kode	Nama Komoditas	Andil
1	*2*	*3*	*4*
1	106195	SAWI PUTIH/PECAY/PITSAI	-0.006581855
2	108003	APEL	-0.006949015
3	304019	SABUN DETERGEN BUBUK/CAIR	-0.007221879
4	504011	PASTA GIGI	-0.008308402
5	103057	IKAN MUJAIR	-0.011249925
6	105017	SUSU CAIR KEMASAN	-0.012635573
7	108019	PISANG	-0.014242089
8	109003	BAWANG MERAH	-0.019520662
9	109030	CABAI RAWIT	-0.028920153
10	701152	BENSIN	-0.033784809
11	108001	ALPUKAT	-0.00398079
12	701022	TARIF KERETA API	-0.004373612
13	108018	PIR	-0.005312478
14	304016	SABUN CAIR/CUCI PIRING	-0.005577831
15	106197	TOMAT	-0.005906956

Tabel 4.17. Lima Belas Komoditas Mendorong Laju Inflasi Maret 2020 Kabupaten Sidoarjo

No.	Kode	Nama Komoditas	Andil
1	*2*	*3*	*4*
1	202006	GULA PASIR	0.069404098
2	109003	BAWANG MERAH	0.058884923
3	404005	EMAS PERHIASAN	0.027771471
4	102009	DAGING AYAM RAS	0.02589993
5	103008	IKAN BAWAL	0.023833036
6	106001	BAYAM	0.023068552
7	108019	PISANG	0.021016314
8	106035	KANGKUNG	0.020667985
9	105002	TELUR AYAM RAS	0.015987082
10	502011	VITAMIN	0.015737791
11	504004	HAND BODY LOTION	0.015675067
12	106059	SAWI HIJAU	0.013199536
13	106050	NANGKA MUDA	0.006863325
14	402037	PEMBALUT WANITA	0.006408915
15	110001	KELAPA	0.005795889

Tabel 4.18. Lima Belas Komoditas Menghambat Laju Inflasi Maret 2020 Kabupaten Sidoarjo

No.	Kode	Nama Komoditas	Andil
1	*2*	*3*	*4*
1	701005	ANGKUTAN UDARA	-0.079428138
2	109029	CABAI MERAH	-0.05083799
3	109030	CABAI RAWIT	-0.039384994
4	103085	UDANG BASAH	-0.026295898
5	109004	BAWANG PUTIH	-0.018157275
6	109025	LADA/MERICA	-0.006163966
7	603302	BUKU PELAJARAN SD	-0.006151312
8	404020	TAS TANGAN WANITA	-0.006015062
9	106037	KENTANG	-0.005484295
10	103004	IKAN BANDENG/IKAN BOLU	-0.004792758
11	103039	KERANG	-0.00359125
12	604007	TELEVISI BERWARNA	-0.003590758
13	304019	SABUN DETERGEN BUBUK/CAIR	-0.002944811
14	304016	SABUN CAIR/CUCI PIRING	-0.002719013
15	103037	IKAN KEMBUNG/IKAN GEMBUNG/ IKAN BANYAR/IKA	-0.002712415

Tabel 4.19. Lima Belas Komoditas Mendorong Laju Inflasi April 2020 Kabupaten Sidoarjo

No.	Kode	Nama Komoditas	Andil
1	*2*	*3*	*4*
1	404005	EMAS PERHIASAN	0.090141507
2	108002	ANGGUR	0.033123031
3	109003	BAWANG MERAH	0.028802159
4	703014	PEMELIHARAAN/SERVICE	0.028284225
5	202006	GULA PASIR	0.020672497
6	702014	TELEPON SELULER	0.012889129
7	204032	NASI DENGAN LAUK	0.011240921
8	103037	IKAN KEMBUNG/IKAN GEMBUNG/ IKAN BANYAR/I	0.00965017
9	103004	IKAN BANDENG/IKAN BOLU	0.008547572
10	204030	MARTABAK	0.007936736
11	108001	ALPUKAT	0.007767294
12	106035	KANGKUNG	0.005865725
13	604026	SEPEDA ANAK	0.005809016
14	106033	KACANG PANJANG	0.00501749
15	204017	HAMBURGER	0.003932564

Tabel 4.20. Lima Belas Komoditas Menghambat Laju Inflasi April 2020 Kabupaten Sidoarjo

No.	Kode	Nama Komoditas	Andil
1	*2*	*3*	*4*
1	701005	ANGKUTAN UDARA	-0.14610519
2	102009	DAGING AYAM RAS	-0.053163364
3	109004	BAWANG PUTIH	-0.047662098
4	105002	TELUR AYAM RAS	-0.041819203
5	603016	TAS SEKOLAH	-0.024547032
6	109030	CABAI RAWIT	-0.02406137
7	109029	CABAI MERAH	-0.016998984
8	108019	PISANG	-0.016438212
9	403014	BAJU KAOS TANPA KERAH / T-SHIRT ANAK	-0.005659105
10	106072	WORTEL	-0.005327375
11	101001	BERAS	-0.004484242
12	401029	KEMEJA PENDEK BATIK PRIA	-0.003818755
13	105005	TELUR PUYUH	-0.003736841
14	103057	IKAN MUJAIR	-0.003444277
15	301007	BESI BETON	-0.003417436

Tabel 4.21. Lima Belas Komoditas Mendorong Laju Inflasi Mei 2020 Kabupaten Sidoarjo

No.	Kode	Nama Komoditas	Andil
1	*2*	*3*	*4*
1	701005	ANGKUTAN UDARA	0.193334105
2	102009	DAGING AYAM RAS	0.149201904
3	109003	BAWANG MERAH	0.09240896
4	108003	APEL	0.057508332
5	701047	TARIF KENDARAAN RODA 4 ONLINE	0.042056841
6	204015	GULAI	0.022018753
7	105017	SUSU CAIR KEMASAN	0.017230267
8	108017	PEPAYA	0.015880583
9	102098	SOSIS	0.012063727
10	303001	AIR CONDITIONER (AC)	0.011978505
11	204043	SATE	0.011871542
12	106072	WORTEL	0.010602971
13	701019	SEPEDA MOTOR	0.010217563
14	204002	AYAM GORENG	0.009813361
15	502011	VITAMIN	0.009106383

Tabel 4.22. Lima Belas Komoditas Menghambat Laju Inflasi Mei 2020 Kabupaten Sidoarjo

No.	Kode	Nama Komoditas	Andil
1	*2*	*3*	*4*
1	202006	GULA PASIR	-0.048739489
2	109029	CABAI MERAH	-0.038772635
3	109030	CABAI RAWIT	-0.036831086
4	103057	IKAN MUJAIR	-0.028223185
5	108019	PISANG	-0.022825188
6	105002	TELUR AYAM RAS	-0.01895119
7	109004	BAWANG PUTIH	-0.018073279
8	201030	KUE BASAH	-0.017840982
9	108013	MANGGA	-0.017136533
10	404005	EMAS PERHIASAN	-0.016175313
11	204166	JUICE BUAH SIAP SAJI	-0.015995271
12	204038	PECEL	-0.014317051
13	201033	MAKANAN RINGAN/SNACK	-0.014260927
14	108010	JERUK	-0.013501893
15	103004	IKAN BANDENG/IKAN BOLU	-0.009763765

Tabel 4.23. Lima Belas Komoditas Mendorong Laju Inflasi Juni 2020 Kabupaten Sidoarjo

No.	Kode	Nama Komoditas	Andil
1	*2*	*3*	*4*
1	701005	ANGKUTAN UDARA	0.251435353
2	102009	DAGING AYAM RAS	0.123189382
3	701046	TARIF KENDARAAN RODA 2 ONLINE	0.061768965
4	105002	TELUR AYAM RAS	0.029736282
5	106196	TERONG	0.018187996
6	108010	JERUK	0.014055866
7	603060	LAPTOP/NOTEBOOK	0.012782721
8	109003	BAWANG MERAH	0.010579432
9	204012	GADO-GADO	0.010370675
10	106075	JAGUNG MANIS	0.008408153
11	103039	KERANG	0.008312763
12	605012	SEPATU OLAH RAGA WANITA	0.008091201
13	109008	BUMBU MASAK JADI	0.007138738
14	103085	UDANG BASAH	0.007020871
15	104062	UDANG ASIN	0.00647947

Tabel 4.24. Lima Belas Komoditas Menghambat Laju Inflasi Juni 2020 Kabupaten Sidoarjo

No.	Kode	Nama Komoditas	Andil
1	*2*	*3*	*4*
1	109004	BAWANG PUTIH	-0.038453084
2	103057	IKAN MUJAIR	-0.035589123
3	404005	EMAS PERHIASAN	-0.032382038
4	102016	DAGING SAPI	-0.018246528
5	109030	CABAI RAWIT	-0.015768069
6	202006	GULA PASIR	-0.013008394
7	104156	TONGKOL DIAWETKAN	-0.010754115
8	109029	CABAI MERAH	-0.009708173
9	108023	SEMANGKA	-0.009464308
10	204002	AYAM GORENG	-0.009289283
11	106035	KANGKUNG	-0.00818093
12	104151	BANDENG DIAWETKAN	-0.007929658
13	108015	NANAS	-0.00765705
14	603002	PERSONAL KOMPUTER/ DESKTOP	-0.006512049
15	108017	PEPAYA	-0.006347114

Tabel 4.25. Lima Belas Komoditas Mendorong Laju Inflasi Juli 2020 Kabupaten Sidoarjo

No.	Kode	Nama Komoditas	Andil
1	2	3	4
1	402037	PEMBALUT WANITA	0.067231821
2	204015	GULAI	0.049216551
3	108010	JERUK	0.048074844
4	102002	AYAM HIDUP	0.034624441
5	404005	EMAS PERHIASAN	0.031106786
6	108023	SEMANGKA	0.028614958
7	104156	TONGKOL DIAWETKAN	0.027853004
8	502011	VITAMIN	0.02358944
9	107010	TAHU MENTAH	0.022466121
10	104151	BANDENG DIAWETKAN	0.020537701
11	204135	BATAGOR	0.01918561
12	107012	TEMPE	0.01779319
13	204011	PEMPEK	0.015678755
14	701014	MOBIL	0.013089008
15	604035	BIAYA JARINGAN SALURAN TV	0.010989069

Tabel 4.26. Lima Belas Komoditas Menghambat Laju Inflasi Juli 2020 Kabupaten Sidoarjo

No.	Kode	Nama Komoditas	Andil
1	2	3	4
1	701005	ANGKUTAN UDARA	-0.17905029
2	102009	DAGING AYAM RAS	-0.141822798
3	204053	PIZZA	-0.053932603
4	601153	SEKOLAH MENENGAH PERTAMA	-0.049165565
5	109003	BAWANG MERAH	-0.045682844
6	601152	SEKOLAH DASAR	-0.029500148
7	108002	ANGGUR	-0.02515768
8	102016	DAGING SAPI	-0.022657436
9	106197	TOMAT	-0.017345129
10	106001	BAYAM	-0.017230617
11	103057	IKAN MUJAIR	-0.014161495
12	204030	MARTABAK	-0.012449931
13	204017	HAMBURGER	-0.011699126
14	108003	APEL	-0.009945412
15	106196	TERONG	-0.008944453

Tabel 4.27. Lima Belas Komoditas Mendorong Laju Inflasi Agustus 2020 Kabupaten Sidoarjo

No.	Kode	Nama Komoditas	Andil
1	*2*	*3*	*4*
1	404005	EMAS PERHIASAN	0.07743578
2	701003	ANGKUTAN DALAM KOTA	0.048657116
3	204053	PIZZA	0.038560522
4	701005	ANGKUTAN UDARA	0.027960502
5	701002	ANGKUTAN ANTAR KOTA	0.02187179
6	106001	BAYAM	0.019757626
7	108021	SALAK	0.019061063
8	108002	ANGGUR	0.015682724
9	504011	PASTA GIGI	0.015641346
10	502074	OBAT GOSOK	0.014095343
11	102016	DAGING SAPI	0.012158991
12	106033	KACANG PANJANG	0.008611779
13	110004	MINYAK GORENG	0.008576641
14	103008	IKAN BAWAL	0.007126704
15	504015	SHAMPO	0.007078413

Tabel 4.28. Lima Belas Komoditas Menghambat Laju Inflasi Agustus 2020 Kabupaten Sidoarjo

No.	Kode	Nama Komoditas	Andil
1	*2*	*3*	*4*
1	102009	DAGING AYAM RAS	-0.115883825
2	109003	BAWANG MERAH	-0.038953904
3	108019	PISANG	-0.016355716
4	108013	MANGGA	-0.015015551
5	105002	TELUR AYAM RAS	-0.011617938
6	204045	SOTO	-0.01026727
7	108003	APEL	-0.010240431
8	109004	BAWANG PUTIH	-0.009519944
9	106035	KANGKUNG	-0.008881209
10	204135	BATAGOR	-0.007550069
11	504008	PARFUM	-0.0064596
12	106197	TOMAT	-0.005256415
13	108010	JERUK	-0.004399837
14	103081	IKAN TONGKOL/ IKAN AMBU-AMBU	-0.004379889
15	108015	NANAS	-0.004295882

Tabel 4.29. Lima Belas Komoditas Mendorong Laju Inflasi September 2020 Kabupaten Sidoarjo

No.	Kode	Nama Komoditas	Andil
1	*2*	*3*	*4*
1	204030	MARTABAK	0.035914132
2	101001	BERAS	0.034879904
3	304014	PENGHARUM CUCIAN/ PELEMBUT	0.028452632
4	204066	TAHU CAMPUR	0.015921011
5	504008	PARFUM	0.015695441
6	204025	KETUPAT / LONTONG SAYUR	0.013880636
7	504018	DEODORANT	0.011946751
8	109004	BAWANG PUTIH	0.01167085
9	103031	IKAN KAKAP MERAH	0.007840483
10	106037	KENTANG	0.007714648
11	304012	PEMBERSIH LANTAI	0.007532929
12	504015	SHAMPO	0.006709152
13	204017	HAMBURGER	0.006495755
14	402037	PEMBALUT WANITA	0.005924671
15	504013	SABUN MANDI	0.005854435

Tabel 4.30. Lima Belas Komoditas Menghambat Laju Inflasi September 2020 Kabupaten Sidoarjo

No.	Kode	Nama Komoditas	Andil
1	*2*	*3*	*4*
1	701005	ANGKUTAN UDARA	-0.083108534
2	102009	DAGING AYAM RAS	-0.033654123
3	105002	TELUR AYAM RAS	-0.021744329
4	102002	AYAM HIDUP	-0.020243646
5	108002	ANGGUR	-0.015809832
6	108003	APEL	-0.014710361
7	108019	PISANG	-0.014118285
8	204015	GULAI	-0.012214331
9	108014	MELON	-0.012204098
10	102016	DAGING SAPI	-0.01184752
11	102026	RAMPELA HATI AYAM	-0.011730736
12	103027	IKAN GURAME	-0.011560292
13	108023	SEMANGKA	-0.010831142
14	106033	KACANG PANJANG	-0.010082184
15	107012	TEMPE	-0.008088241

Tabel 4.31. Lima Belas Komoditas Mendorong Laju Inflasi Oktober 2020 Kabupaten Sidoarjo

No.	Kode	Nama Komoditas	Andil
1	*2*	*3*	*4*
1	204032	NASI DENGAN LAUK	0.0589
2	702014	TELEPON SELULER	0.0552
3	109003	BAWANG MERAH	0.0548
4	109029	CABAI MERAH	0.0458
5	603060	LAPTOP/NOTEBOOK	0.0346
6	204043	SATE	0.0345
7	701047	TARIF KENDARAAN RODA 4 ONLINE	**0.0333**
8	604023	SURAT KABAR HARIAN	0.0264
9	108019	PISANG	0.0170
10	106008	DAUN BAWANG	0.0143
11	204152	TEH SIAP SAJI	0.0143
12	604010	KAMERA	0.0134
13	103057	IKAN MUJAIR	0.0122
14	202017	TEH	0.0103
15	202001	AIR KEMASAN	0.0098

Tabel 4.32. Lima Belas Komoditas Menghambat Laju Inflasi Oktober 2020 Kabupaten Sidoarjo

No.	Kode	Nama Komoditas	Andil
1	*2*	*3*	*4*
1	701005	ANGKUTAN UDARA	-0.135917
2	303032	PANCI	-0.061232
3	108013	MANGGA	-0.026644
4	108010	JERUK	-0.022215
5	108023	SEMANGKA	-0.018539
6	102009	DAGING AYAM RAS	-0.016973
7	204166	JUICE BUAH SIAP SAJI	-0.015902
8	201030	KUE BASAH	-0.014319
9	204077	BEBEK GORENG	-0.013121
10	204015	GULAI	-0.012155
11	302033	TARIF LISTRIK	-0.012066
12	202026	MADU	-0.011303
13	404005	EMAS PERHIASAN	-0.009701
14	102016	DAGING SAPI	-0.009125
15	108003	APEL	-0.008245

Tabel 4.33. Lima Belas Komoditas Mendorong Laju Inflasi November 2020 Kabupaten Sidoarjo

No.	Kode	Nama Komoditas	Andil
1	*2*	*3*	*4*
1	102009	DAGING AYAM RAS	0.116208274
2	109003	BAWANG MERAH	0.058981616
3	109029	CABAI MERAH	0.056687429
4	105002	TELUR AYAM RAS	0.031720542
5	109030	CABAI RAWIT	0.02602415
6	504053	KRIM WAJAH	0.020744145
7	108003	APEL	0.017744376
8	103057	IKAN MUJAIR	0.01342062
9	504013	SABUN MANDI	0.013122603
10	402037	PEMBALUT WANITA	0.012946748
11	103027	IKAN GURAME	0.010908294
12	103085	UDANG BASAH	0.010032731
13	109004	BAWANG PUTIH	0.009746519
14	204006	BUBUR	0.009340883
15	201095	WAFER	0.00914105

Tabel 4.34. Lima Belas Komoditas Menghambat Laju Inflasi November 2020 Kabupaten Sidoarjo

No.	Kode	Nama Komoditas	Andil
1	*2*	*3*	*4*
1	701005	ANGKUTAN UDARA	-0.057396
2	702014	TELEPON SELULER	-0.016513
3	108023	SEMANGKA	-0.013111
4	404005	EMAS PERHIASAN	-0.011956
5	701014	MOBIL	-0.011346
6	108015	NANAS	-0.010786
7	204152	TEH SIAP SAJI	-0.010250
8	106033	KACANG PANJANG	-0.009704
9	106001	BAYAM	-0.007939
10	302033	TARIF LISTRIK	-0.007717
11	106008	DAUN BAWANG	-0.007522
12	108002	ANGGUR	-0.007129
13	108017	PEPAYA	-0.007041
14	106035	KANGKUNG	-0.006558
15	103020	CUMI-CUMI	-0.006158

Tabel 4.35. Lima Belas Komoditas Mendorong Laju Inflasi Desember 2020 Kabupaten Sidoarjo

No.	Kode	Nama Komoditas	Andil
1	*2*	*3*	*4*
1	701005	ANGKUTAN UDARA	0.240244439
2	109030	CABAI RAWIT	0.152897757
3	404005	EMAS PERHIASAN	0.131356787
4	102009	DAGING AYAM RAS	0.065982666
5	109029	CABAI MERAH	0.060982256
6	105002	TELUR AYAM RAS	0.037624582
7	302025	BAHAN BAKAR RUMAH TANGGA	0.03578239
8	108013	MANGGA	0.026451509
9	103057	IKAN MUJAIR	0.023807028
10	701014	MOBIL	0.022633516
11	106197	TOMAT	0.01813617
12	201033	MAKANAN RINGAN/SNACK	0.015856846
13	108010	JERUK	0.013974776
14	108023	SEMANGKA	0.01144746
15	106040	KOL PUTIH/KUBIS	0.011370843

Tabel 4.36. Lima Belas Komoditas Menghambat Laju Inflasi Desember 2020 Kabupaten Sidoarjo

No.	Kode	Nama Komoditas	Andil
1	*2*	*3*	*4*
1	109003	BAWANG MERAH	-0.088612
2	701152	BENSIN	-0.079395
3	701022	TARIF KERETA API	-0.012788
4	302033	TARIF LISTRIK	-0.011022
5	603060	LAPTOP/NOTEBOOK	-0.010862
6	701047	TARIF KENDARAAN RODA 4 ONLINE	-0.010514
7	108014	MELON	-0.009487
8	603016	TAS SEKOLAH	-0.007618
9	103027	IKAN GURAME	-0.007028
10	103061	IKAN PATIN	-0.006488
11	102002	AYAM HIDUP	-0.006448
12	304012	PEMBERSIH LANTAI	-0.005402
13	108002	ANGGUR	-0.004791
14	504013	SABUN MANDI	-0.004563
15	303014	KASUR	-0.004369

KOMODITAS YANG DIPANTAU TAHUN 2020



Tabel 4.37. Daftar Komoditas yang masuk ke HK 1.1 Tahun 2020 Kabupaten Sidoarjo

No.	Kode	Komoditas	Tempat Pendataan	Periode
1	2	3	4	5
1	101001	BERAS	Pasar Tradisional/Swalayan	Mingguan
2	101022	TEPUNG TERIGU	Pasar Tradisional/Swalayan	Mingguan
3	102002	AYAM HIDUP	Pasar Tradisional/Swalayan	Mingguan
4	102009	DAGING AYAM RAS	Pasar Tradisional/Swalayan	Mingguan
5	102010	DAGING BABI/BEBEK	Pasar Tradisional/Swalayan	Mingguan
6	102012	DAGING KAMBING	Pasar Tradisional/Swalayan	Mingguan
7	102016	DAGING SAPI	Pasar Tradisional/Swalayan	Mingguan
8	102097	JEROAN	Pasar Tradisional/Swalayan	Mingguan
9	103004	IKAN BANDENG/IKAN BOLU	Pasar Tradisional/Swalayan	Mingguan
10	105001	TELUR AYAM KAMPUNG	Pasar Tradisional/Swalayan	Mingguan
11	105002	TELUR AYAM RAS	Pasar Tradisional/Swalayan	Mingguan
12	105006	SUSU BUBUK	Pasar Tradisional/Swalayan	Mingguan
13	105009	SUSU KENTAL MANIS	Pasar Tradisional/Swalayan	Mingguan
14	105010	SUSU SAPI MURNI	Pasar Tradisional/Swalayan	Mingguan
15	105011	SUSU BUBUK UNTUK BALITA	Pasar Tradisional/Swalayan	Mingguan
16	105012	SUSU BUBUK UNTUK BAYI	Pasar Tradisional/Swalayan	Mingguan
17	107010	TAHU MENTAH	Pasar Tradisional/Swalayan	Mingguan
18	107012	TEMPE	Pasar Tradisional/Swalayan	Mingguan
19	109003	BAWANG MERAH	Pasar Tradisional/Swalayan	Mingguan
20	109004	BAWANG PUTIH	Pasar Tradisional/Swalayan	Mingguan
21	109029	CABAI MERAH	Pasar Tradisional/Swalayan	Mingguan
22	109030	CABAI RAWIT	Pasar Tradisional/Swalayan	Mingguan
23	110004	MINYAK GORENG	Pasar Tradisional/Swalayan	Mingguan
24	202006	GULA PASIR	Pasar Tradisional/Swalayan	Mingguan
25	301049	SEMEN	Outlet	Mingguan
26	302025	BAHAN BAKAR RUMAH TANGGA	Outlet	Mingguan
27	404005	EMAS PERHIASAN	Outlet	Mingguan

Tabel 4.38. Daftar Komoditas yang masuk ke HK 1.2 Tahun 2020 Kabupaten Sidoarjo

No.	Kode	Komoditas	Tempat Pendataan	Periode
1	2	3	4	5
1	101011	MIE KERING INSTANT	Pasar Tradisional/Swalayan	Dua Mingguan
2	103008	IKAN BAWAL/DORANG	Pasar Tradisional/Swalayan	Dua Mingguan
3	103009	IKAN BELANAK	Pasar Tradisional/Swalayan	Dua Mingguan
4	103020	CUMI-CUMI	Pasar Tradisional/Swalayan	Dua Mingguan
5	103027	IKAN GURAME	Pasar Tradisional/Swalayan	Dua Mingguan
6	103031	IKAN KAKAP MERAH	Pasar Tradisional/Swalayan	Dua Mingguan
7	103032	IKAN KAKAP PUTIH	Pasar Tradisional	Dua Mingguan
8	103037	IKAN KEMBUNG/IKAN GEMBUNG/ IKAN BANYAR/IKAN GEMBOLO/ IKAN ASO-ASO	Pasar Tradisional/Swalayan	Dua Mingguan
9	103038	KEPITING/RAJUNGAN	Pasar Tradisional/Swalayan	Dua Mingguan
10	103039	KERANG	Pasar Tradisional	Dua Mingguan
11	103047	IKAN LELE	Pasar Tradisional	Dua Mingguan
12	103057	IKAN MUJAIR	Pasar Tradisional	Dua Mingguan
13	103058	IKAN NILA	Pasar Tradisional/Swalayan	Dua Mingguan
14	103061	IKAN PATIN	Pasar Tradisional/Swalayan	Dua Mingguan
15	103077	IKAN TENGGIRI	Pasar Tradisional	Dua Mingguan
16	103081	IKAN TONGKOL/ IKAN AMBU-AMBU	Pasar Tradisional/Swalayan	Dua Mingguan
17	103085	UDANG BASAH	Pasar Tradisional/Swalayan	Dua Mingguan
18	104021	IKAN ASIN BELAH	Pasar Tradisional	Dua Mingguan
19	104062	UDANG ASIN/PAPAY	Pasar Tradisional	Dua Mingguan
20	104151	BANDENG DIAWETKAN/PE/MUJAIR ASAP	Pasar Tradisional	Dua Mingguan
21	104156	TONGKOL DIAWETKAN/PINDANG	Pasar Tradisional	Dua Mingguan
22	106001	BAYAM	Pasar Tradisional/Swalayan	Dua Mingguan
23	106004	BUNCIS	Pasar Tradisional/Swalayan	Dua Mingguan
24	106008	DAUN BAWANG	Pasar Tradisional/Swalayan	Dua Mingguan
25	106033	KACANG PANJANG	Pasar Tradisional/Swalayan	Dua Mingguan

Tabel 4.38. Daftar Komoditas yang masuk ke HK 1.2 Tahun 2020 Kabupaten Sidoarjo

No.	Kode	Komoditas	Tempat Pendataan	Periode
1	2	3	4	5
26	106035	KANGKUNG	Pasar Tradisional/Swalayan	Dua Mingguan
27	106037	KENTANG	Pasar Tradisional/Swalayan	Dua Mingguan
28	106038	KETIMUN	Pasar Tradisional/Swalayan	Dua Mingguan
29	106040	KOL PUTIH/KUBIS	Pasar Tradisional/Swalayan	Dua Mingguan
30	106047	LABU SIAM/JIPANG	Pasar Tradisional/Swalayan	Dua Mingguan
31	106050	NANGKA MUDA	Pasar Tradisional	Dua Mingguan
32	106059	SAWI HIJAU	Pasar Tradisional/Swalayan	Dua Mingguan
33	106067	TAUGE/KECAMBAH	Pasar Tradisional/Swalayan	Dua Mingguan
34	106072	WORTEL	Pasar Tradisional/Swalayan	Dua Mingguan
35	106075	JAGUNG MANIS	Pasar Tradisional/Swalayan	Dua Mingguan
36	106082	BROKOLI	Pasar Tradisional/Swalayan	Dua Mingguan
37	106195	SAWI PUTIH/PECAY/PITSAI	Pasar Tradisional/Swalayan	Dua Mingguan
38	106196	TERONG	Pasar Tradisional/Swalayan	Dua Mingguan
39	106197	TOMAT	Pasar Tradisional/Swalayan	Dua Mingguan
40	107006	KACANG TANAH	Pasar Tradisional/Swalayan	Dua Mingguan
41	109008	BUMBU MASAK JADI	Pasar Tradisional/Swalayan	Dua Mingguan
42	109013	GARAM	Pasar Tradisional/Swalayan	Dua Mingguan
43	110001	KELAPA	Pasar Tradisional	Dua Mingguan
44	304016	SABUN CAIR/CUCI PIRING	Pasar Tradisional/Swalayan	Dua Mingguan
45	304019	SABUN DETERGEN BUBUK/CAIR	Pasar Tradisional/Swalayan	Dua Mingguan
46	701152	BENSIN	Outlet	Dua Mingguan

Tabel 4.39. Daftar Komoditas yang masuk ke HK 2.1 Tahun 2020 Kabupaten Sidoarjo

No.	Kode	Komoditas	Tempat Pendataan	Periode
1	2	3	4	5
1	101007	KETELA POHON	Pasar Tradisional	Bulanan
2	102003	BAKSO	Pasar Swalayan	Bulanan
3	102026	RAMPELA HATI AYAM	Pasar Tradisional/Swalayan	Bulanan
4	102098	SOSIS	Pasar Swalayan	Bulanan
5	102099	NUGGET	Pasar Swalayan	Bulanan
6	104025	IKAN DALAM KALENG	Pasar Swalayan	Bulanan
7	105005	TELUR PUYUH	Pasar Tradisional	Bulanan
8	105013	SUSU BUBUK UNTUK WANITA HAMIL	Pasar Swalayan	Bulanan
9	105015	SUSU BUBUK UNTUK TULANG/MANULA	Pasar Swalayan	Bulanan
10	105017	SUSU CAIR KEMASAN	Pasar Swalayan	Bulanan
11	105018	SUSU BUBUK RENDAH LEMAK	Pasar Swalayan	Bulanan
12	105020	KEJU	Pasar Swalayan	Bulanan
13	105021	MAKANAN BAYI	Pasar Swalayan	Bulanan
14	105022	SEREAL/HAVERMOOT	Pasar Swalayan	Bulanan
15	107001	KACANG HIJAU	Pasar Tradisional/Swalayan	Bulanan
16	108001	ALPUKAT	Pasar Tradisional/Swalayan	Bulanan
17	108002	ANGGUR	Pasar Tradisional/Swalayan	Bulanan
18	108003	APEL	Pasar Tradisional/Swalayan	Bulanan
19	108010	JERUK	Pasar Tradisional/Swalayan	Bulanan
20	108013	MANGGA	Pasar Tradisional/Swalayan	Bulanan
21	108014	MELON	Pasar Tradisional/Swalayan	Bulanan
22	108015	NANAS	Pasar Tradisional/Swalayan	Bulanan
23	108017	PEPAYA	Pasar Tradisional/Swalayan	Bulanan
24	108018	PIR	Pasar Tradisional/Swalayan	Bulanan
25	108019	PISANG	Pasar Tradisional/Swalayan	Bulanan

Tabel 4.39. Daftar Komoditas yang masuk ke HK 2.1 Tahun 2020 Kabupaten Sidoarjo

No.	Kode	Komoditas	Tempat Pendataan	Periode
1	2	3	4	5
26	108021	SALAK	Pasar Tradisional/Swalayan	Bulanan
27	108023	SEMANGKA	Pasar Tradisional/Swalayan	Bulanan
28	109007	PENYEDAP MASAKAN/VETSIN	Pasar Swalayan	Bulanan
29	109019	KECAP (ISI)	Pasar Swalayan	Bulanan
30	109020	KEMIRI	Pasar Tradisional	Bulanan
31	109025	LADA/MERICA	Pasar Tradisional/Swalayan	Bulanan
32	109034	SAMBEL JADI	Pasar Swalayan	Bulanan
33	109041	TERASI UDANG	Pasar Tradisional/Swalayan	Bulanan
34	109060	TEPUNG BUMBU	Pasar Tradisional/Swalayan	Bulanan
35	110010	SANTAN JADI	Pasar Tradisional/Swalayan	Bulanan
36	111001	BAHAN AGAR-AGAR	Pasar Swalayan	Bulanan
37	111007	KERUPUK	Pasar Tradisional/Swalayan	Bulanan
38	111009	KERUPUK UDANG	Pasar Tradisional/Swalayan	Bulanan
39	201006	BISKUIT	Pasar Swalayan	Bulanan
40	201025	KEMBANG GULA	Pasar Swalayan	Bulanan
41	201026	KERIPIK	Outlet	Bulanan
42	201028	KERUPUK UDANG/KRUPUK BAWANG MENTAH	Pasar Tradisional	Bulanan
43	201030	KUE BASAH	Outlet	Bulanan
44	201033	MAKANAN RINGAN/SNACK	Outlet	Bulanan
45	201048	ROTI MANIS	Pasar Swalayan	Bulanan
46	201050	ROTI TAWAR	Pasar Swalayan	Bulanan
47	201053	SELAI / JAM	Pasar Swalayan	Bulanan
48	201058	TELUR ASIN	Pasar Tradisional	Bulanan
49	201069	ABON	Pasar Swalayan	Bulanan
50	201073	COKLAT BATANG	Pasar Swalayan	Bulanan

Tabel 4.39. Daftar Komoditas yang masuk ke HK 2.1 Tahun 2020 Kabupaten Sidoarjo

No.	Kode	Komoditas	Tempat Pendataan	Periode
1	2	3	4	5
51	201083	KACANG KULIT	Pasar Swalayan	Bulanan
52	201095	WAFER	Pasar Swalayan	Bulanan
53	202007	ICE CREAM	Pasar Swalayan	Bulanan
54	202026	MADU	Pasar Swalayan	Bulanan
55	204010	DONAT	Outlet	Bulanan
56	202001	AIR KEMASAN/AIR MINERAL	Pasar Swalayan	Bulanan
57	202010	KOPI BUBUK	Pasar Swalayan	Bulanan
58	202013	MINUMAN KESEGARAN	Pasar Swalayan	Bulanan
59	202014	MINUMAN RINGAN	Pasar Swalayan	Bulanan
60	202017	TEH	Pasar Swalayan	Bulanan
61	204166	JUICE BUAH SIAP SAJI	Outlet	Bulanan
62	203010	ROKOK KRETEK	Pasar Swalayan	Bulanan
63	203011	ROKOK KRETEK FILTER	Pasar Swalayan	Bulanan
64	203012	ROKOK PUTIH	Pasar Swalayan	Bulanan
65	201032	KUE KERING BERMINYAK	Outlet	Bulanan
66	204001	AYAM BAKAR	Outlet	Bulanan
67	204002	AYAM GORENG	Outlet	Bulanan
68	204006	BUBUR	Outlet	Bulanan
69	204007	BUBUR KACANG HIJAU	Outlet	Bulanan
70	204008	CAPCAI	Outlet	Bulanan
71	204011	PEMPEK	Outlet	Bulanan
72	204012	GADO-GADO	Outlet	Bulanan
73	204014	GUDEG	Outlet	Bulanan
74	204015	GULAI	Outlet	Bulanan
75	204017	HAMBURGER	Outlet	Bulanan

Tabel 4.39. Daftar Komoditas yang masuk ke HK 2.1 Tahun 2020 Kabupaten Sidoarjo

No.	Kode	Komoditas	Tempat Pendataan	Periode
1	2	3	4	5
76	204018	IKAN BAKAR	Outlet	Bulanan
77	204025	KETUPAT / LONTONG KUPANG	Outlet	Bulanan
78	204030	MARTABAK	Outlet	Bulanan
79	204032	NASI DENGAN LAUK	Outlet	Bulanan
80	204036	OPOR AYAM/GULAI AYAM	Outlet	Bulanan
81	204037	PEPES/IKAN LAUT	Outlet	Bulanan
82	204038	PECEL	Outlet	Bulanan
83	204040	RAWON	Outlet	Bulanan
84	204041	RENDANG	Outlet	Bulanan
85	204042	RUJAK	Outlet	Bulanan
86	204043	SATE	Outlet	Bulanan
87	204044	SIOMAY	Outlet	Bulanan
88	204045	SOTO	Outlet	Bulanan
89	204052	SOP/KIKIL PADANG	Outlet	Bulanan
90	204053	PIZZA	Outlet	Bulanan
91	204066	TAHU CAMPUR/LONTONG BALAP	Outlet	Bulanan
92	204069	IKAN GORENG	Outlet	Bulanan
93	204074	MASAKAN JEPANG	Outlet	Bulanan
94	204077	BEBEK GORENG	Outlet	Bulanan
95	204081	MIE GORENG/NASI GORENG	Outlet	Bulanan
96	204086	KETOPRAK	Outlet	Bulanan
97	204135	BATAGOR	Outlet	Bulanan
98	204146	ES	Outlet	Bulanan
99	204150	KOPI SIAP SAJI	Outlet	Bulanan
100	204152	TEH SIAP SAJI/KEMASAN	Outlet	Bulanan
101	204471	BAKSO SIAP SANTAP	Outlet	Bulanan
102	204901	MIE	Outlet	Bulanan
103	204902	STEAK	Outlet	Bulanan

Tabel 4.40. Daftar Komoditas yang masuk ke HK 2.2 Tahun 2020 Kabupaten Sidoarjo

No.	Kode	Komoditas	Tempat Pendataan	Periode
1	2	3	4	5
1	401010	BAJU KAOS BERKERAH PRIA	Outlet	Bulanan
2	401011	CELANA DALAM PRIA	Outlet	Bulanan
3	401013	CELANA PANJANG JEANS PRIA	Outlet	Bulanan
4	401014	CELANA PANJANG KATUN PRIA	Outlet	Bulanan
5	401015	CELANA PANJANG SERAT SINTETIS PRIA	Outlet	Bulanan
6	401017	CELANA PENDEK PRIA	Outlet	Bulanan
7	401018	JAKET PRIA	Outlet	Bulanan
8	401023	KAOS KAKI PRIA	Outlet	Bulanan
9	401024	KAOS KUTANG/SINGLET PRIA	Outlet	Bulanan
10	401025	BAJU KAOS TANPA KERAH/ T-SHIRT PRIA	Outlet	Bulanan
11	401026	KEMEJA PANJANG BATIK PRIA	Outlet	Bulanan
12	401027	KEMEJA PANJANG KATUN PRIA	Outlet	Bulanan
13	401029	KEMEJA PENDEK BATIK PRIA	Outlet	Bulanan
14	401030	KEMEJA PENDEK KATUN PRIA	Outlet	Bulanan
15	401036	SWEATER PRIA	Outlet	Bulanan
16	401040	SERAGAM SEKOLAH PRIA	Outlet	Bulanan
17	401044	BAJU MUSLIM PRIA	Outlet	Bulanan
18	402005	BAJU KAOS BERKERAH WANITA	Outlet	Bulanan
19	402006	BAJU MUSLIM WANITA	Outlet	Bulanan
20	402007	BAJU TIDUR WANITA	Outlet	Bulanan
21	402008	BAJU BATIK WANITA	Outlet	Bulanan
22	402014	BLUS WANITA	Outlet	Bulanan
23	402017	CELANA DLM WANITA	Outlet	Bulanan
24	402018	CELANA PANJANG JEANS WANITA	Outlet	Bulanan
25	402019	CELANA PANJANG KATUN WANITA	Outlet	Bulanan

Tabel 4.40. Daftar Komoditas yang masuk ke HK 2.2 Tahun 2020 Kabupaten Sidoarjo

No.	Kode	Komoditas	Tempat Pendataan	Periode
1	2	3	4	5
26	402021	DASTER	Outlet	Bulanan
27	402022	GAUN/TERUSAN WANITA	Outlet	Bulanan
28	402027	KAOS KAKI WANITA	Outlet	Bulanan
29	402029	KEMEJA PENDEK WANITA	Outlet	Bulanan
30	402033	KULOT WANITA	Outlet	Bulanan
31	402034	MUKENA	Outlet	Bulanan
32	402039	ROK LUAR MODEL BIASA	Outlet	Bulanan
33	402045	SERAGAM SEKOLAH WANITA	Outlet	Bulanan
34	402052	KEMEJA PENDEK KATUN WANITA	Outlet	Bulanan
35	402053	STELAN ROK DAN BLUS	Outlet	Bulanan
36	402055	JAKET WANITA	Outlet	Bulanan
37	402182	BH (BRA)	Outlet	Bulanan
38	403004	BAJU KAOS BERKERAH ANAK	Outlet	Bulanan
39	403005	BLUS ANAK	Outlet	Bulanan
40	403007	CELANA PANJANG JEANS ANAK	Outlet	Bulanan
41	403008	CELANA PANJANG KATUN ANAK	Outlet	Bulanan
42	403012	KAOS KAKI ANAK	Outlet	Bulanan
43	403013	KAOS DALAM/SINGLET ANAK	Outlet	Bulanan
44	403014	BAJU KAOS TANPA KERAH / T-SHIRT ANAK	Outlet	Bulanan
45	403015	KEMEJA PENDEK ANAK	Outlet	Bulanan
46	403021	ROK ANAK	Outlet	Bulanan
47	403028	SERAGAM SEKOLAH ANAK	Outlet	Bulanan
48	403029	BAJU MUSLIM ANAK	Outlet	Bulanan
49	403034	BAJU ANAK STELAN	Outlet	Bulanan
50	403035	JAKET ANAK	Outlet	Bulanan

Tabel 4.40. Daftar Komoditas yang masuk ke HK 2.2 Tahun 2020 Kabupaten Sidoarjo

No.	Kode	Komoditas	Tempat Pendataan	Periode
1	2	3	4	5
51	404007	IKAT PINGGANG	Outlet	Bulanan
52	404022	KERUDUNG/JILBAB	Outlet	Bulanan
53	404024	TUTUP KEPALA/TOPI	Outlet	Bulanan
54	605009	PAKAIAN OLAH RAGA PRIA	Outlet	Bulanan
55	401033	SANDAL KARET PRIA	Outlet	Bulanan
56	401034	SANDAL KULIT PRIA	Outlet	Bulanan
57	401039	SEPATU PRIA	Outlet	Bulanan
58	402040	SANDAL KARET WANITA	Outlet	Bulanan
59	402041	SANDAL KULIT WANITA	Outlet	Bulanan
60	402044	SEPATU WANITA	Outlet	Bulanan
61	403022	SANDAL ANAK	Outlet	Bulanan
62	403026	SEPATU ANAK	Outlet	Bulanan
63	605011	SEPATU OLAH RAGA PRIA	Outlet	Bulanan
64	605012	SEPATU OLAH RAGA WANITA	Outlet	Bulanan
65	404006	HANDUK	Outlet	Bulanan
66	304004	KAMPER	Outlet	Bulanan
67	304010	PEMBASMI NYAMUK SPRAY	Outlet	Bulanan
68	304012	PEMBERSIH LANTAI	Outlet	Bulanan
69	304014	PENGHARUM CUCIAN/ PELEMBUT	Outlet	Bulanan
70	304015	PENYEGAR RUANGAN	Outlet	Bulanan
71	304050	PELICIN/ PEWANGI PAKAIAN	Outlet	Bulanan
72	502002	OBAT DENGAN RESEP	Outlet	Bulanan
73	502011	VITAMIN	Outlet	Bulanan
74	502012	ALAT KB LAINNYA	Outlet	Bulanan
75	502013	KACA MATA PLUS & MINUS	Outlet	Bulanan

Tabel 4.40. Daftar Komoditas yang masuk ke HK 2.2 Tahun 2020 Kabupaten Sidoarjo

No.	Kode	Komoditas	Tempat Pendataan	Periode
1	2	3	4	5
76	502067	OBAT BATUK	Outlet	Bulanan
77	502071	OBAT SAKIT KEPALA	Outlet	Bulanan
78	502073	OBAT FLU	Outlet	Bulanan
79	502074	OBAT GOSOK	Outlet	Bulanan
80	502079	OBAT MAAG	Outlet	Bulanan
81	501016	TARIF BIDAN	Outlet	Bulanan
82	501021	TARIF PIJAT/URUT MEDIS	Outlet	Bulanan
83	501022	BIAYA IMUNISASI	Outlet	Bulanan
84	703005	BAN LUAR MOTOR	Outlet	Bulanan
85	603002	PERSONAL KOMPUTER/ DESKTOP	Outlet	Bulanan
86	603060	LAPTOP/NOTEBOOK	Outlet	Bulanan
87	604033	FLASH DISK	Outlet	Bulanan
88	604010	KAMERA	Outlet	Bulanan
89	604025	MAINAN ANAK	Outlet	Bulanan
90	605004	FITNES CENTER	Outlet	Bulanan
91	604040	GITAR	Outlet	Bulanan
92	603010	BUKU TULIS BERGARIS	Outlet	Bulanan
93	603015	PULPEN/BOLLPOINT	Outlet	Bulanan
94	603016	TAS SEKOLAH	Outlet	Bulanan
95	603301	BUKU PELAJARAN AKADEMI/UNIVERSITAS	Outlet	Bulanan
96	603302	BUKU PELAJARAN SD	Outlet	Bulanan
97	603303	BUKU PELAJARAN SLTP	Outlet	Bulanan
98	603304	BUKU PELAJARAN SLTA	Outlet	Bulanan
99	604023	SURAT KABAR HARIAN	Outlet	Bulanan
100	601151	TAMAN KANAK KANAK	Outlet	Bulanan

Tabel 4.40. Daftar Komoditas yang masuk ke HK 2.2 Tahun 2020 Kabupaten Sidoarjo

No.	Kode	Komoditas	Tempat Pendataan	Periode
1	2	3	4	5
101	601156	KELOMPOK BERMAIN	Outlet	Bulanan
102	304022	TISSU	Outlet	Bulanan
103	402037	PEMBALUT WANITA	Outlet	Bulanan
104	504001	ALAS BEDAK	Outlet	Bulanan
105	504002	BEDAK	Outlet	Bulanan
106	504004	HAND BODY LOTION	Outlet	Bulanan
107	504005	KAPAS	Outlet	Bulanan
108	504006	LIPSTIK	Outlet	Bulanan
109	504007	MINYAK RAMBUT	Outlet	Bulanan
110	504008	PARFUM	Outlet	Bulanan
111	504009	PELEMBAB	Outlet	Bulanan
112	504010	PEMBERSIH/PENYEGAR	Outlet	Bulanan
113	504011	PASTA GIGI	Outlet	Bulanan
114	504012	SABUN MANDI CAIR	Outlet	Bulanan
115	504013	SABUN MANDI	Outlet	Bulanan
116	504014	SABUN WAJAH	Outlet	Bulanan
117	504015	SHAMPO	Outlet	Bulanan
118	504016	SIKAT GIGI	Outlet	Bulanan
119	504018	DEODORANT	Outlet	Bulanan
120	504019	CONDITIONER	Outlet	Bulanan
121	504027	PISAU CUKUR/SILET	Outlet	Bulanan
122	504036	VITAMIN RAMBUT	Outlet	Bulanan
123	504037	CAIRAN PENYEGAR MULUT	Outlet	Bulanan
124	504053	KRIM WAJAH	Outlet	Bulanan
125	504035	BEDAK BAYI	Outlet	Bulanan
126	302023	KOREK API GAS	Outlet	Bulanan
127	403031	POPOK BAYI SEKALI PAKAI/ DIAPERS	Outlet	Bulanan
128	404004	DOMPET	Outlet	Bulanan

Tabel 4.41. Daftar Komoditas yang masuk ke HK 3 Tahun 2020 Kabupaten Sidoarjo

No.	Kode	Komoditas	Tempat Pendataan	Periode
1	2	3	4	5
1	304005	ONGKOS BINATU/LAUNDRY	Outlet	Bulanan
2	404014	ONGKOS JAHIT	Outlet	Bulanan
3	301005	BATU BATA/BATU TELA	Outlet	Bulanan
4	301007	BESI BETON	Outlet	Bulanan
5	301009	CAT KAYU/CAT BESI	Outlet	Bulanan
6	301010	CAT TEMBOK	Outlet	Bulanan
7	301022	KASO	Outlet	Bulanan
8	301024	KAYU BALOKAN	Outlet	Bulanan
9	301026	KAYU LAPIS	Outlet	Bulanan
10	301027	KERAMIK	Outlet	Bulanan
11	301042	PASIR	Outlet	Bulanan
12	301059	TUKANG BUKAN MANDOR	Outlet	Bulanan
13	301078	GIPSUM	Outlet	Bulanan
14	302019	TARIF AIR MINUM PAM	Outlet	Bulanan
15	304003	IURAN BULANAN RT	Outlet	Bulanan
16	302033	TARIF LISTRIK	Outlet	Bulanan
17	303011	JAM DINDING	Outlet	Bulanan
18	303013	KARPET	Outlet	Bulanan
19	303014	KASUR	Outlet	Bulanan
20	303022	LEMARI PAKAIAN	Outlet	Bulanan
21	303072	SOFA	Outlet	Bulanan
22	303113	SPRING BED	Outlet	Bulanan
23	303002	BANTAL	Outlet	Bulanan
24	303012	KAIN GORDEN	Outlet	Bulanan
25	303043	SELIMUT	Outlet	Bulanan

Tabel 4.41. Daftar Komoditas yang masuk ke HK 3 Tahun 2020 Kabupaten Sidoarjo

No.	Kode	Komoditas	Tempat Pendataan	Periode
1	2	3	4	5
26	303046	SPREY	Outlet	Bulanan
27	303070	BED COVER	Outlet	Bulanan
28	303001	AIR CONDITIONER (AC)	Outlet	Bulanan
29	303003	BLENDER	Outlet	Bulanan
30	303016	KIPAS ANGIN	Outlet	Bulanan
31	303020	KULKAS/LEMARI ES	Outlet	Bulanan
32	303028	MESIN CUCI	Outlet	Bulanan
33	303045	SETRIKA	Outlet	Bulanan
34	303063	PENGHISAP DEBU	Outlet	Bulanan
35	303065	MAGIC COM/MAGIC JAR/ RICE COOKER	Outlet	Bulanan
36	303073	KOMPOR	Outlet	Bulanan
37	304027	SERVICE AC	Outlet	Bulanan
38	303032	PANCI	Outlet	Bulanan
39	302005	BOLA LAMPU	Outlet	Bulanan
40	302013	LAMPU TL/NEON/PL/XL	Outlet	Bulanan
41	302056	LAMPU LED/HEMAT ENERGI	Outlet	Bulanan
42	303053	POMPA AIR	Outlet	Bulanan
43	303560	SAPU	Outlet	Bulanan
44	501002	TARIF DOKTER GIGI	Outlet	Bulanan
45	501003	TARIF DOKTER SPESIALIS	Outlet	Bulanan
46	501004	TARIF DOKTER UMUM	Outlet	Bulanan
47	501015	TARIF RUMAH SAKIT	Outlet	Bulanan
48	501001	TARIF CHECK UP	Outlet	Bulanan
49	501005	TARIF LABORATORIUM	Outlet	Bulanan
50	701014	MOBIL	Outlet	Bulanan

Tabel 4.41. Daftar Komoditas yang masuk ke HK 3 Tahun 2020 Kabupaten Sidoarjo

No.	Kode	Komoditas	Tempat Pendataan	Periode
1	2	3	4	5
51	701018	SEPEDA	Outlet	Bulanan
52	701019	SEPEDA MOTOR	Outlet	Bulanan
53	701006	PELUMAS/OLI MESIN	Outlet	Bulanan
54	701012	KENDARAAN CARTER/RENTAL	Outlet	Bulanan
55	701020	SOLAR	Outlet	Bulanan
56	703001	ACCU	Outlet	Bulanan
57	703003	BAN DALAM MOTOR	Outlet	Bulanan
58	703004	BAN LUAR MOBIL	Outlet	Bulanan
59	703006	BIAYA ADMINISTRASI PENERBITAN SIM	Outlet	Bulanan
60	703008	HELM	Outlet	Bulanan
61	703014	PEMELIHARAAN/SERVICE	Outlet	Bulanan
62	703015	PERBAIKAN RINGAN KENDARAAN	Outlet	Bulanan
63	703020	TARIF JALAN TOL	Outlet	Bulanan
64	703021	TARIF PARKIR	Outlet	Bulanan
65	703041	CUCI KENDARAAN	Outlet	Bulanan
66	703050	BIAYA ADMINISTRASI PENERBITAN STNK	Outlet	Bulanan
67	703201	AKSESORIS KENDARAAN	Outlet	Bulanan
68	701002	ANGKUTAN ANTAR KOTA	Outlet	Bulanan
69	701003	ANGKUTAN DALAM KOTA	Outlet	Bulanan
70	701005	ANGKUTAN UDARA	Outlet	Bulanan
71	701021	TARIF TAKSI	Outlet	Bulanan
72	701022	TARIF KERETA API	Outlet	Bulanan
73	701025	TARIF KENDARAAN TRAVEL	Outlet	Bulanan
74	701046	TARIF KENDARAAN RODA 2 ONLINE	Outlet	Bulanan
75	701047	TARIF KENDARAAN RODA 4 ONLINE	Outlet	Bulanan

Tabel 4.41. Daftar Komoditas yang masuk ke HK 3 Tahun 2020 Kabupaten Sidoarjo

No.	Kode	Komoditas	Tempat Pendataan	Periode
1	2	3	4	5
76	702003	BIAYA PENGIRIMAN BARANG	Outlet	Bulanan
77	604007	TELEVISI BERWARNA	Outlet	Bulanan
78	702014	TELEPON SELULER	Outlet	Bulanan
79	604035	BIAYA JARINGAN SALURAN TV	Outlet	Bulanan
80	702006	BIAYA LANGGANAN INTERNET	Outlet	Bulanan
81	702008	BIAYA TELPON DI RUMAH	Outlet	Bulanan
82	702012	BIAYA PULSA PONSEL	Outlet	Bulanan
83	704004	BIAYA ADMINISTRASI ASURANSI	Outlet	Bulanan
84	704001	BIAYA ADMINISTRASI KARTU ATM	Outlet	Bulanan
85	704002	BIAYA ADMINISTRASI KARTU KREDIT	Outlet	Bulanan
86	704003	BIAYA ADMINISTRASI TRANSFER UANG	Outlet	Bulanan
87	704007	BIAYA ADMINISTRASI BUKU TABUNGAN BANK	Outlet	Bulanan
88	604026	SEPEDA ANAK	Outlet	Bulanan
89	604027	REKREASI	Outlet	Bulanan
90	605005	KOLAM RENANG	Outlet	Bulanan
91	602002	KURSUS MUSIK	Outlet	Bulanan
92	604028	BIOSKOP	Outlet	Bulanan
93	602004	BIMBINGAN BELAJAR	Outlet	Bulanan
94	602022	BIAYA LES/PRIVAT	Outlet	Bulanan
95	602090	KURSUS BAHASA ASING	Outlet	Bulanan
96	503001	CREAMBATH	Outlet	Bulanan
97	503002	FACIAL / PEELING	Outlet	Bulanan
98	503006	TARIF GUNTING RAMBUT PRIA	Outlet	Bulanan
99	503007	TARIF GUNTING RAMBUT WANITA	Outlet	Bulanan
100	503009	TARIF GUNTING RAMBUT ANAK	Outlet	Bulanan
101	503010	PIJAT NON MEDIS/URUT/ REFLEKSI	Outlet	Bulanan
102	304034	JASA PENITIPAN ANAK/ DAY CARE	Outlet	Bulanan
103	603007	BIAYA FOTO COPY	Outlet	Bulanan

Tabel 4.42. Daftar Komoditas yang masuk ke HK 4,5,6 Tahun 2020 Kabupaten Sidoarjo

No.	Kode	Komoditas	Tempat Pendataan	Periode
1	2	3	4	5
1	301029	KONTRAK RUMAH	Rumah Tangga	Bulanan
2	301054	SEWA RUMAH	Rumah Tangga	Bulanan
3	304024	UPAH PEMBANTU RT	Rumah Tangga	Bulanan
4	304028	UPAH BABY SITTER	Rumah Tangga	Bulanan
5	601152	SEKOLAH DASAR	Sekolah	Bulanan
6	601153	SEKOLAH MENENGAH PERTAMA	Sekolah	Bulanan
7	601154	SEKOLAH MENENGAH ATAS	Sekolah	Bulanan
8	601155	AKADEMI/PERGURUAN TINGGI	Universitas	Bulanan