TAHUN 2021

INDEKS HARGA KONSUMEN (IHK)

DINAS KOMUNIKASI DAN
INFORMATIKA KABUPATEN SIDOARJO

KATA PENGANTAR

Puji syukur kami panjatkan ke hadirat Allah SWT atas perkenan-Nya sehingga kami dapat menyelesaikan satu dari kewajiban institusional. Penyediaan data sebagai salah satu indikator ekonomi Kabupaten Sidoarjo yang berjudul **Indeks Harga Konsumen (IHK) Kabupaten Sidoarjo Tahun 2021** telah berhasil disusun tepat waktu.

"Indeks Harga Konsumen (IHK) Kabupaten Sidoarjo Tahun 2021" merupakan publikasi tahunan yang berisi perubahan harga selama satu tahun di 2021 dengan penyajian data setiap bulan. Tujuan publikasi ini dimaksudkan untuk memberi gambaran secara global tentang perubahan harga dari komoditas yang dikonsumsi oleh masyarakat Sidoarjo di tahun 2021 yang masih dalam masa pandemi covid-19.

Terima kasih dan hormat juga kami tujukan kepada seluruh masyarakat Kabupaten Sidoarjo yang telah membantu memberikan informasi tentang pergerakan harga yang terjadi setiap bulannya. Semoga andil semua pihak dalam publikasi ini akan bersama-sama memberi peran dalam kemajuan wilayah Kabupaten Sidoarjo.

Disadari bahwa publikasi ini masih mengandung kekurangan, maka segala kritik dan saran untuk perbaikan atau penyempurnaan publikasi selanjutnya sangat diharapkan.

Sidoarjo, Desember 2021
Dinas Komunikasi dan Informatika
Kabupaten Sidoarjo

DAFTAR ISI

Halaman

Kata Pengantar i

Daftar isi ii

Daftar Tabel iii

Daftar Grafik v

I. Pendahuluan

1.1. Latar Belakang 1
1.2. Maksud dan Tujuan 3
1.3. Cakupan 3

II. Metodologi

2.1. Konsep dan definisi 4
2.2. Pemilihan kecamatan 10
2.3. Pemilihan pasar 10
2.4. Pemilihan responden 11
2.5. Pemilihan jenis barang/komoditi 11
2.6. Pemilihan kualitas komoditi 12
2.7. Dokumen dan waktu pencacahan 12

III Ulasan Singkat

3.1 Inflasi Kabupaten Sidoarjo 14

3.2 Inflasi Kabupaten Sidoarjo Menurut Kelompok Pengeluaran Tahun 2021 17

1 Kelompok Makanan, Minuman dan Tembakau 23
2 Kelompok Pakaian dan Alas Kaki 26
3 Kelompok Perumahan, Air, Listrik, Gas dan Bahan Bakar ... 27
4 Kelompok Perlengkapan, Peralatan, dan Pemeliharaan Rutin Rumah Tangga 29
5 Kelompok Kesehatan 31
6 Kelompok Transportasi 32
7 Kelompok Informasi, Komunikasi dan Jasa Keuangan 35
8 Kelompok Rekreasi, Olah Raga, dan Budaya 36
9 Kelompok Pendidikan 37
10 Kelompok Penyediaan Makanan dan Minumann/Restoran 39
11 Kelompok Perawatan Pribadi dan Jasa Lainnya 40

3.3 Perbandingan inflasi di Jawa Timur Tahun 2021 42

Lampiran 45

DAFTAR TABEL

No. Tabel

1	Inflasi dan Sumbangan Inflasi Menurut Kelompok Pengeluaran Kabupaten Sidoarjo Tahun 2021	19
2	Sepuluh Komoditas Pendorong Utama Inflasi Kabupaten Sidoarjo Tahun 2021	21
3	Sepuluh Komoditas Penghambat Utama Inflasi Kabupaten Sidoarjo Tahun 2021	23

Lampiran Tabel :

4.1	Indeks Harga Konsumen (IHK) Kabupaten Sidoarjo Per Bulan Tahun 2021 (Tahun Dasar 2018 = 100)	46
4.2	Inflasi Kabupaten Sidoarjo Per Bulan Tahun 2021 (Tahun Dasar 2018 = 100)	47
4.3	Inflasi Kumulatif Kabupaten Sidoarjo Per Bulan Tahun 2021 (Tahun Dasar 2018 = 100)	48
4.4	Inflasi Year on Year Kabupaten Sidoarjo Per Bulan Tahun 2021 (Tahun Dasar 2018 = 100)	49
4.5	Andil Inflasi Kabupaten Sidoarjo Per Bulan Tahun 2021 (Tahun Dasar 2018 = 100)	50
4.6	IHK Kabupaten/Kota di Propinsi Jawa Timur Per Bulan Tahun 2020 (Tahun Dasar 2012 = 100)	52
4.7	IHK Kabupaten/Kota di Propinsi Jawa Timur Per Bulan Tahun 2021 (Tahun Dasar 2018 = 100)	53
4.8	Inflasi Kabupaten/Kota di Propinsi Jawa Timur Per Bulan Tahun 2021 (Tahun Dasar 2018 = 100)	54
4.9	Inflasi Kalender Kabupaten/Kota di Propinsi Jawa Timur Per Bulan Tahun 2021 (Tahun Dasar 2018 = 100)	55
4.1	Inflasi Year on Year Kabupaten/Kota di Propinsi Jawa Timur Per Bulan Tahun 2021 (Tahun Dasar 2018 = 100)	56
4.11	Inflasi Kabupaten Sidoarjo Per Bulan Tahun 2005-2020	58
4.12	Inflasi Kalender Kabupaten Sidoarjo Per Bulan Tahun 2005-2020	59
4.13	Lima Belas Komoditas Mendorong Laju Inflasi Januari 2021 Kabupaten Sidoarjo	61
4.14	Lima Belas Komoditas Menghambat Laju Inflasi Januari 2021Kabupaten Sidoarjo	61
4.15	Lima Belas Komoditas Mendorong Laju Inflasi Februari 2021 Kabupaten Sidoarjo	62
4.16	Lima Belas Komoditas Menghambat Laju Inflasi Februari 2021Kabupaten Sidoarjo	62
4.17	Lima Belas Komoditas Mendorong Laju Inflasi Maret 2021 Kabupaten Sidoarjo	63

4.18 Lima Belas Komoditas Menghambat Laju Inflasi Maret 2021Kabupaten Sidoarjo 63
4.19 Lima Belas Komoditas Mendorong Laju Inflasi April 2021 Kabupaten Sidoarjo 64
4.20 Lima Belas Komoditas Menghambat Laju Inflasi April 2021Kabupaten Sidoarjo 64
4.21 Lima Belas Komoditas Mendorong Laju Inflasi Mei 2021 Kabupaten Sidoarjo 65
4.22 Lima Belas Komoditas Menghambat Laju Inflasi Mei 2021Kabupaten Sidoarjo 65
4.23 Lima Belas Komoditas Mendorong Laju Inflasi Juni 2021 Kabupaten Sidoarjo 66
4.24 Lima Belas Komoditas Menghambat Laju Inflasi Juni 2021Kabupaten Sidoarjo 66
4.25 Lima Belas Komoditas Mendorong Laju Inflasi Juli 2021 Kabupaten Sidoarjo 67
4.26 Lima Belas Komoditas Menghambat Laju Inflasi Juli 2021Kabupaten Sidoarjo 67
4.27 Lima Belas Komoditas Mendorong Laju Inflasi Agustus 2021 Kabupaten Sidoarjo 68
4.28 Lima Belas Komoditas Menghambat Laju Inflasi Agustus 2021Kabupaten Sidoarjo 68
4.29 Lima Belas Komoditas Mendorong Laju Inflasi September 2021 Kabupaten Sidoarjo 69
4.30 Lima Belas Komoditas Menghambat Laju Inflasi September 2021 Kabupaten Sidoarjo 69
4.31 Lima Belas Komoditas Mendorong Laju Inflasi Oktober 2021 Kabupaten Sidoarjo 70
4.32 Lima Belas Komoditas Menghambat Laju Inflasi Oktober 2021 Kabupaten Sidoarjo 70
4.33 Lima Belas Komoditas Mendorong Laju Inflasi November 2021 Kabupaten Sidoarjo 71
4.34 Lima Belas Komoditas Menghambat Laju Inflasi November 2021Kabupaten Sidoarjo 71
4.35 Lima Belas Komoditas Mendorong Laju Inflasi Desember 2021 Kabupaten Sidoarjo 72
4.36 Lima Belas Komoditas Menghambat Laju Inflasi Desember 2021 Kabupaten Sidoarjo 72
4.37 Daftar Komoditas yang masuk ke HK 1.1 Tahun 2021 Kabupaten Sidoarjo 74
4.38 Daftar Komoditas yang masuk ke HK 1.2 Tahun 2021 Kabupaten Sidoarjo 75
4.39 Daftar Komoditas yang masuk ke HK 2.1 Tahun 2021 Kabupaten Sidoarjo 77
4.40 Daftar Komoditas yang masuk ke HK 2.2 Tahun 2021 Kabupaten Sidoarjo 81
4.41 Daftar Komoditas yang masuk ke HK 3 Tahun 2021 Kabupaten Sidoarjo 86
4.42 Daftar Komoditas yang masuk ke HK 4,5,6 Tahun 2021 Kabupaten Sidoarjo 90

DAFTAR GRAFIK

No. Grafik		Halaman
1	Inflasi Kalender Kabupaten Sidoarjo Tahun 2020-2021	15
2	Inflasi Kabupaten/Kota di Jawa Timur dan Nasional Tahun 2020-2021	16
3	Perkembangan Inflasi Jawa Timur Tahun 2020-2021	17
4	Perkembangan Inflasi Kota Surabaya dan Kabupaten Sidoarjo Tahun 2021	17
5	Perkembangan Inflasi Kelompok Makanan, Minuman dan Tembakau Per Bulan Kabupaten Sidoarjo Tahun 2021	26
6	Perkembangan Inflasi Kelompok Pakaian dan Alas Kaki Per Bulan Kabupaten Sidoarjo Tahun 2021	27
7	Perkembangan Inflasi Kelompok Perumahan, Air, Listrik, Gas Dan Bahan Bakar Per Bulan Kabupaten Sidoarjo Tahun 2021	28
8	Perkembangan Inflasi Kelompok Perlengkapan, Peralatan dan Pemeliharaan Rutin Rumah Tangga Per Bulan Kabupaten Sidoarjo Tahun 2021	30
9	Perkembangan Inflasi Kelompok Kesehatan Per Bulan Kabupaten Sidoarjo Tahun 2021	32
10	Perkembangan Inflasi Kelompok Transportasi Per Bulan Kabupaten Sidoarjo Tahun 2021	34
11	Perkembangan Inflasi Kelompok Informasi, Komunikasi dan Jasa Keuangan Per Bulan Kabupaten Sidoarjo Tahun 2021	35
12	Perkembangan Inflasi Kelompok Rekreasi, Olah Raga, dan Budaya Per Bulan Kabupaten Sidoarjo Tahun 2021	37
13	Perkembangan Inflasi Kelompok Pendidikan Per Bulan Kabupaten Sidoarjo Tahun 2021	39
14	Perkembangan Inflasi Kelompok Penyediaan Makanan dan Minuman/Restoran Per Bulan Kabupaten Sidoarjo Tahun 2021	40
15	Perkembangan Inflasi Kelompok Perawatan Pribadi dan Jasa Lainnya Per Bulan Kabupaten Sidoarjo Tahun 2021	41
16	Perkembangan Inflasi di Kab/Kota Jawa Timur Per Bulan Tahun 2021	42
17	Perkembangan Inflasi di Kab/Kota Jawa Timur Per Bulan Tahun 2020-2021	43

BAB I.
PENDAHULUAN

1.1. Latar Belakang

Untuk memenuhi salah satu kebutuhan data dasar serta sebagai indikator dalam perencanaan pembangunan daerah, karena dalam proses pelaksanaan pembangunan, setiap Pemerintah Daerah memerlukan perencanaan yang akurat serta diharapkan dapat melakukan evaluasi terhadap pembangunan yang dilakukannya. Adanya pergeseran perencanaan pembangunan ke Pemerintah Daerah, maka terjadi pula format permintaan data. Jika selama ini data dan indikator-indikator yang tersedia hanya sampai tingkat Nasional dan Propinsi, maka terjadi peningkatan permintaan data dan indikator-indikator yang menghendaki ketersediaan data sampai tingkat Kabupaten/Kota. Data dan indikator-indikator pembangunan yang diperlukan adalah yang sesuai dengan kebutuhan disetiap daerah, sehingga dapat direncanakan pembangunan yang berdaya guna dan berhasil guna bagi masyarakat.

Salah satu indikator dalam proses pelaksanaan pembangunan yang telah disusun adalah pengukuran Indeks Daya Beli (IDB). Indeks Daya Beli ini adalah indeks yang digunakan untuk menilai derajat penurunan/ kenaikan kemampuan mengkonsumsi barang dan jasa oleh masyarakat. Sementara untuk menghitung IDB tersebut juga diperlukan suatu *deflactor*/pembagi yaitu Indek Harga Konsumen (IHK).

IHK juga digunakan untuk menyesuaikan data ekonomi yang relevan dari series nilai nominal menjadi series harga konstan dalam rangka mengestimasi pertumbuhan sebenarnya/*real* pendapatan nasional dan volume penjualan eceran disamping untuk pembagi/*deflator* PDB/PDRB. Inflasi juga digunakan untuk penetapan upah dan gaji, penilaian pembayaran kontrak *(Contractual Payment)* dan penilaian eskalasi nilai proyek *(Project Escalation),* disamping itu juga digunakan untuk penentuan target inflasi.

Mulai tahun 2020, pengukuran inflasi di Indonesia menggunakan IHK tahun dasar 2018=100. Untuk itu penghitungan inflasi di Kabupaten Sidoarjo pada Tahun 2020 dengan menggunakan referensi hasil Survei Biaya Hidup tahun 2018 (SBH 2018) dari Kota Surabaya, sehinggga penghitungan Nilai Konsumsi Dasar (NKD) menggunakan dasar Tahun 2018.

Paket komoditas Kabupaten Sidoarjo menggunakan paket komoditas dari Kota Surabaya melalui hasi SBH 2018 terdiri dari 420 (empat ratus dua puluh ribu) komoditi barang dan Jasa, dengan adanya beberapa barang dan jasa yang tidak biasa dikonsumsi dan ditemukan di pasaran, maka penyesuaian paket komoditi di Kabupaten Sidoarjo dengan mengganti beberapa komoditas sehingga jumlah masih sama sebesar 420 komoditas. Terdapat penambahan 44 komoditas jika dibandingkan jumlah komoditas pada SBH 2012 yang berjumlah 376 komoditas. Adapun rincian pada SBH 2018 adalah terdapat 106 komoditas baru dan 62 komoditas terdahulu yang tidak didata lagi.

Pada tahun 2018 Survey Biaya Hidup (SBH) hanya dilakukan di 90 (Sembilan puluh) kota yang terdiri 34 ibukota provinsi dan 56 kabupaten/kota, ada kenaikan 8 kota jika dibanding kan SBH tahun 2012. Sementara untuk Propinsi Jawa Timur terdapat 8 (delapan) kabupaten/kota yang melaksanakan SBH 2018. Dikarenakan tuntutan ekonomi dan tingginya kebutuhan akan data maka Pemerintah Kabupaten Sidoarjo berkeinginan untuk menghitung Inflasi tersendiri dengan memanfaatkan data SBH 2018 tersebut. Dengan menggunakan atau meminjam hasil SBH 2018 dari Kota Surabaya dengan pola konsumsi/kebudayaan yang relatif hampir sama dengan daerahnya untuk menghitung **IHK atau inflasi**.

Diketahui bahwa penghitungan Indeks Harga Konsumen atau inflasi Kabupaten Sidoarjo sampai tahun 2015 masih menggunakan referensi hasil Survei Biaya Hidup tahun 2007 (SBH 2007) dari Kota Surabaya, dan untuk tahun 2016 sampai tahun 2019 penghitungan inflasi telah menggunakan SBH Tahun 2012 tetap dari kota Surabaya, sehinggga penghitungan Nilai Konsumsi Dasar (NKD) juga menggunakan Tahun 2012. Dan sejak tahun 2020 inflasi Kabupaten Sidoarjo dihitung dengan menggunakan data SBH tahun 2018 dari Kota Surabaya

1.2. Maksud dan Tujuan

Penghitungan Indeks Harga Konsumen (IHK) atau Inflasi Kabupaten Sidoarjo dimulai dengan melanjutkan pemilihan komoditi pada tahun sebelumnya, yang akan digunakan dalam penghitungan inflasi. Komoditi-komoditi terpilih tersebut akan dipantau harganya setiap minggu, setiap dua minggu dan setiap bulan (komoditi-komoditi ini nantinya dituangkan pada kuesioner pendataan harga-harga), sehingga diharapkan cerminan perubahan harga dari komoditi-komoditi yang banyak dikonsumsi masyarakat Kabupaten Sidoarjo akan terpantau dengan baik setiap waktu.

Maksud dilakukannya penghitungan inflasi Kabupaten Sidoarjo Tahun 2021 adalah untuk mendapatkan suatu data yang representatif sehingga dapat menggambarkan kondisi Kabupaten Sidoarjo secara keseluruhan selama tahun 2021, sedangkan tujuannya adalah :

a. Untuk mendapatkan indikator makro Kabupaten Sidoarjo yang lengkap dan utuh sebagai penunjang data perekonomian Kabupaten Sidoarjo.
b. Untuk mendapatkan suatu indeks sebagai sarana dalam penghitungan daya beli masyarakat Kabupaten Sidoarjo.
c. Untuk membantu penghitungan PDRB Kabupaten Sidoarjo.

1.3. Cakupan

Cakupan penghitungan inflasi di Kabupaten Sidoarjo ini adalah harga-harga di pasar tradisional dan pasar moderen seperti Swalayan, Supermarket dan toko-toko di wilayah Kecamatan Kabupaten Sidoarjo. Pemilihan pasar ini juga dilakukan dengan memperhatikan :

a. Pasar tersebut oleh masyarakat setempat dianggap sebagai acuan harga pasar-pasar disekitarnya, atau dengan kata lain pasar tesebut relatif besar di Kabupaten Sidoarjo.
b. Pasar tersebut terletak di daerah kota kecamatan dan

c. Banyak masyarakat berbelanja di pasar tersebut.

BAB II. METODOLOGI

2.1. Konsep dan Definisi

Harga Konsumen

adalah harga transaksi yang terjadi antara penjual (pedagang eceran) dan pembeli (konsumen) secara eceran dengan pembayaran tunai. Eceran yang dimaksud adalah membeli suatu barang tau jasa dengan menggunakan satuan terkecil untuk dipakai/dikonsumsi.

Pedagang Eceran

adalah pihak atau seseorang yang menjual barang dan jasa kepada pembeli untuk dikonsumsi, bukan untuk diperdagangkan lagi.

Kualitas/Merk barang

adalah merupakan sepesifikasi barang. Satu macam barang dan jasa umumnya mempunyai lebih dari satu kualitas/merk seperti mie instan indomie, supermie dan lain-lain.

Nilai Konsumsi

adalah jumlah nilai yang dikeluarkan oleh rumahtangga untuk memperoleh suatu komoditi untuk dikonsumsi. Nilai konsumsi suatu komoditi merupakan perkalian harga komoditi dengan kuantitas (banyaknya) yang dikonsumsi pada periode dasar.
Dalam penghitungan Indeks Harga Konsumen (IHK) ada 2 jenis nilai konsumsi, yang pertama adalah nilai konsumsi dasar (PoQo) yang diperoleh dari hasil Survei Biaya Hidup (SBH), yaitu rata-rata nilai pengeluaran rumahtangga sebulan untuk setiap jenis

barang/jasa yang dikonsumsi, dalam hal ini Kabupaten Sidoarjo menggunakan rujukan (referensi) hasil SBH 2012 Kota Surabaya, yang kedua adalah nilai konsumsi pada bulan berjalan (PnQo) yang diperoleh dengan jalan mengalikan harga bulan berjalan dengan kwantitas konsumsi pada tahun dasar. Dalam penghitungannya dilakukan secara bertahap dengan menggunakan relatif harga (RH).

Relatif Harga (RH)

adalah rasio perbandingan harga suatu komoditi pada suatu periode waktu tertentu terhadap harga pada periode waktu sebelumnya.

Nilai konsumsi Dasar (NKD) Kabupaten Sidoarjo,

dihitung dari *sistercity* yaitu Kota Surabaya dengan menggerakkan relatif harga (RH) dengan harga pada saat pencacahan dimulai, sehingga mendapatkan Po dan Qo, dengan penghitungan tersebut didapatkan Nilai Konsumsi Dasar (NKD) Kabupaten Sidoarjo atau NKD (2018=100) Kabupaten Sidoarjo sebesar Rp. 9.692.853,62 artinya dengan asumsi pengeluaran per rumahtangga di Kabupaten pada Tahun 2018 sebesar Rp. 9.692.853,62. (sembilan juta enam ratus sembilan puluh dua ribu delapan ratus lima puluh tiga koma enam puluh dua rupiah), nilai NKD inilah yang akan diikuti dalam setiap penghitungan inflasi untuk beberapa tahun ke depan sampai ada Survey Biaya Hidup lagi untuk memperbaruhi Nilai Konsumsi Dasar (NKD).

Paket Komoditi

adalah jenis barang/jasa yang termasuk dalam diagram timbangan hasil Survei Biaya Hidup (SBH) yang dalam hal ini Kabupeten Sidoarjo menyesuaikan komoditas hasil SBH Kota Surabaya Tahun 2018.

Beberapa kriteria penentuan komoditi yang muncul dalam paket komoditas ini adalah

a. Jenis barang dan jasa tersebut mempunyai persentase nilai konsumsi terhadap total konsumsi rumahtangga, minimum sebesar 0.02 persen.
b. Barang dan jasa tersebut dikonsumsi secara luas oleh masyarakat daerah yang bersangkutan, dan

c. Harganya dapat dipantau secara terus menerus dalam jangka waktu yang relatif lama.

Paket komoditas hasil SBH 2018 berjumlah 835 komoditas. Paket komoditas terbanyak ada di Jakarta sebanyak 473 barang dan jasa, dan kota dengan jumlah paket komoditas paling sedikit sebanyak 248 komoditas adalah Sintang yang merupakan kota baru. Jumlah paket komoditas komponen inti (*core in ation*) sebanyak 711 komoditas, komponen harga yang diatur pemerintah (*administered prices*) sebanyak 23 komoditas, dan komponen harga yang bergejolak (*volatile foods*) sebanyak 101 komoditas.

Perubahan metodologi IHK (2018=100) dalam pemutakhiran Diagram Timbang dan penghitungan Indeks Harga Konsumen mengacu pada Manual standar internasional, yaitu *Consumer Price Index Manual: eory and Practice* (2004), *Practical Guide to Producing Consumer Price Indices* (2009), *Classi cation of Individual Consumption According to Purpose/* COICOP (2018, *Pre-edited*), *Consumer Price Index Manual: Concepts and M ethods,* (2019 *Pre-edited*).

Secara matrik dapat dilihat perubahan kelompok pengeluaran antara SBH 2012 ke SBH 2018 sebagai berikut:

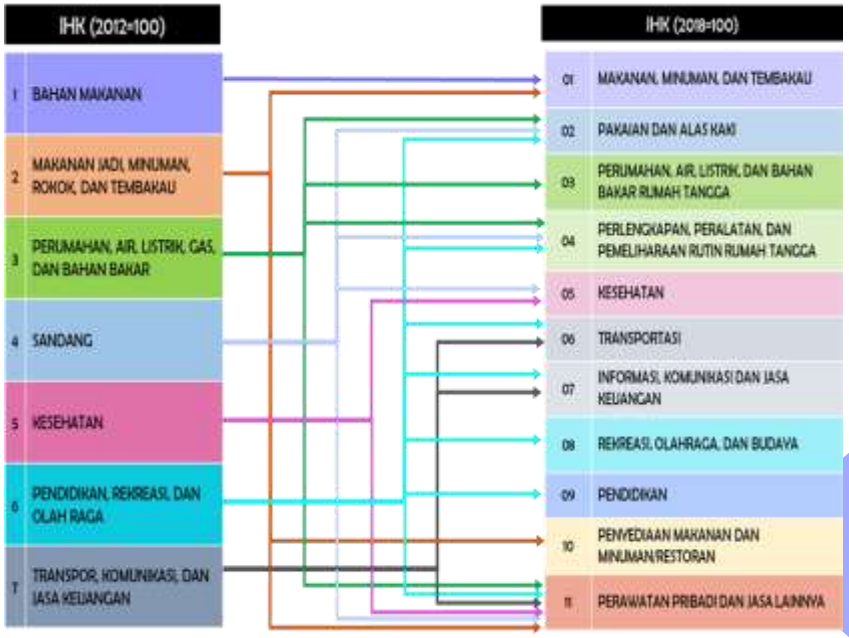

I. Kelompok Makanan, Minuman dan Tembakau

dengan sub kelompok :

1. Makanan
2. Minuman yang tidak beralkohol
3. Rokok dan tembakau

II. Kelompok Pakaian dan Alas Kaki

dengan sub kelompok :

1. Pakaian
2. Alas kaki

III. Kelompok Perumahan, Air, Listrik, Gas, dan Bahan Bakar Rumah Tangga

dengan sub kelompok :

1. Sewa dan kontrak rumah
2. Pemeliharaan, perbaikan, dan keamanan tempat tinggal/perumahan
3. Penyediaan air dan layanan perumahan lainnya
4. Listrik, gas, dan bahan bakar lainnya

IV. Kelompok Perlengkapan, Peralatan Dan Pemeliharaan Rutin Rumah Tangga

dengan sub kelompok :

1. Furnitur, perlengkapan dan karpet
2. Tekstil rumah tangga
3. Peralatan rumah tangga
4. Barang pecah belah dan peralatan makan minum
5. Peralatan dan perlengkapan perumahan dan kebun
6. Barang dan layanan untuk pemeliharaan rumah tangga rutin

V. Kelompok Kesehatan

dengan sub kelompok :

1. Obat-obatan dan produk kesehatan
2. Jasa rawat jalan
3. Jasa rawat inap
4. Jasa kesehatan lainnya

VI. Kelompok Transportasi

dengan sub kelompok :

1. Pembelian kendaraan
2. Pengoperasian peralatan transportasi pribadi
3. Jasa angkutan penumpang
4. Jasa Pengiriman Barang

VII. Kelompok Informasi, Komunikasi, Dan Jasa Keuangan

dengan sub kelompok :

1. Peralatan informasi dan komunikasi
2. Layanan informasi dan komunikasi
3. Asuransi
4. Jasa keuangan

VIII. Kelompok Rekreasi, Olahraga, Dan Budaya

dengan sub kelompok :

1. Barang rekreasi tahan lama
2. Barang rekreasi lainnya
3. Layanan rekreasi
4. Perlengkapan kebudayaan
5. Layanan kebudayaan
6. Koran, buku, dan perlengkapan sekolah

IX. Kelompok Pendidikan

dengan sub kelompok :

1. Pendidikan dasar dan anak usia dini
2. Pendidikan menengah
3. Pendidikan tinggi
4. Pendidikan lainnya

X. Kelompok Penyediaan Makanan Dan Minuman/Restoran

dengan sub kelompok :

1. Jasa pelayanan makanan dan minuman

XI. Kelompok Perawatan Pribadi Dan Jasa Lainnya

dengan sub kelompok :

1. Perawatan pribadi
2. Perawatan pribadi lainnya
3. Perlindungan sosial
4. Jasa lainnya

Diagram Timbang

adalah diagram yang menunjukkan persentase nilai konsumsi tiap-tiap jenis barang/jasa terhadap total rata-rata pengeluaran rumahtangga disuatu kabupaten/kota. Diagram timbangan tersebut juga mencerminkan pola konsumsi rumahtangga diwilayah tersebut.

Indeks Harga Konsumen (IHK)

adalah indeks yang diperoleh dari hasil perbandingan Nilai Konsumsi pada bulan berjalan dengan Nilai Konsumsi dasar Kabupaten Sidoarjo dari hasil penghitungan dan penyesuaian dari hasil SBH-2018 Kota Surabaya. Angka indeks ini nantinya yang merupakan dasar penghitungan inflasi. Formula indeks yang digunakan untuk menghitung IHK masing-masing kota adalah berdasarkan ***Formula Laspeyres*** dengan modifikasi sebagai berikut:

Formula Laspeyres **:**

$$In = \frac{\sum_{i=1}^{k} \frac{P_{ni}}{P_{(n-1)}}}{\sum_{i=1}^{k} P_{oi} Q_{oi}} x P_{(n-1)i} Q_{oi} \; x100$$

dimana :

I_n	=	Indeks bulan ke n
P_{ni}	=	Harga jenis barang i, bulan ke n
$P_{(n-1)i}$	=	Harga jenis barang i, bulan ke (n-1)
$P_{(n-1)i}.Q_{oi}$	=	Nilai konsumsi jenis barang i, bulan ke (n-1)
$P_{oi}.Q_{oi}$	=	Nilai konsumsi jenis barang i pada bulan dasar

k = Banyaknya jenis barang paket komoditas dalam sub kelompok, kelompok kota yang bersangkutan.

Inflasi

adalah suatu perubahan **indeks harga dari waktu ke waktu**. Laju nflasi bulanan suatu kabupaten/kota dapat dihitung dengan rumus berikut :

$$LI_n = \frac{I_n - I_{(n-1)}}{I_{(n-1)}} x\,100\%$$

dimana :

LI_n = Laju Inflasi bulan ke n

I_n = Indeks bulan ke n

$I_{(n-1)}$ = Indeks bulan ke (n-1)

2.2. Pemilihan Kecamatan

Inflasi Kabupaten Sidoarjo dihitung dari hasil pemantauan harga di beberapa tempat terjadinya transaksi jual beli/transaksi ekonomi di Kecataman Wilayah Kabupaten Sidoarjo yang didasari atas pertimbangan;

- Pola konsumsi masyarakat yang didekati dengan data Survei Sosial Ekonomi Nasional (Susenas) pada Tahun yang bersangkutan;
- Kondisi sosial & budaya;
- Jumlah penduduk relatif banyak;
- Tingkat pendidikan masyarakat.

Kecamatan yang menjadi sampel pemantauan harga konsumen adalah Kecamatan Sidoarjo dan Kecamatan Candi.

2.3. Pemilihan pasar

Pemilihan pasar dilakukan dengan memperhatikan kondisi bahwa:

a. Pasar tersebut oleh masyarakat setempat dianggap sebagai acuan harga pasar-pasar disekitarnya, atau dengan kata lain pasar tesebut relatif besar di Kabupaten Sidoarjo;

b. Pasar tersebut terletak di daerah kota kecamatan, dan

c. Masyarakat banyak berbelanja disana.

Oleh karena itu pasar yang menjadi sampel pendataan antara lain :

1. Pasar Larangan Kecamatan Candi
2. Beberapa Toko/Swalayan dan Supermarket di Sidoarjo seperti Hypermart, Hero dan Alfamart.

2.4. Pemilihan responden

Pemilihan responden dalam pencatatan data Harga Konsumen (HK) adalah tempat dimana harga barang atau jasa kebutuhan rumahtangga dapat diperoleh, sehingga responden survei HK sebagian besar adalah pedagang pengecer yang menjual komoditi langsung kepada konsumen. Sebagian besar data HK akan diperoleh dari pasar karena jenis barang dalam paket komoditi banyak ditemui atau dijual dipasar-pasar, sehingga respondennya sebagian besar adalah pedagang eceran di pasar.

Pemilihan responden dalam pencacahan HK ini berdasarkan kriteria sebagai berikut :

a. Mempunyai tempat yang tetap atau tidak berpindah-pindah;

b. Bermacam-macam komoditi yang diperdagangkan;

c. Pedagang tersebut relatif besar sehingga kontinuitas pencacahan dapat terjamin;

d. Banyak masyarakat berbelanja disana.

2.5. Pemilihan jenis barang/komoditi

Pemilihan jenis barang/komoditi untuk Kabupaten Sidoarjo dilakukan berdasarkan referensi (rujukan) hasil Survei Biaya Hidup (SBH) di Kota Surabaya dengan beberapa penyesuaian. Kriteria penentuan komoditi yang muncul dalam paket komoditi dijelaskan dalam konsep dan definisi paket komoditi.

2.6. Pemilihan kualitas komoditi

Kualitas barang merupakan spesifikasi barang tersebut. Satu jenis barang umumnya mempunyai lebih dari satu kualitas. Kualitas barang yang dipilih adalah kualitas yang banyak beredar dan dikonsumsi rumahtangga kota yang bersangkutan.

2.7. Dokumen dan waktu pencacahan

Dokumen yang digunakan dalam pencacahan HK sebanyak 10 jenis, tergantung fluktuasi harga dari masing-masing komoditi dan spesifikasi dari komoditi yang bersangkutan. Komoditi-komoditi yang harganya sering berubah akan dipantau setiap minggu, sedangkan yang tidak terlalu sering berubah akan dipantau setiap dua minggu dan komoditi yang jarang berubah harganya akan dipantau/dicacah setiap bulan dengan menggunakan dokumen/daftar sebagai berikut :

a. Daftar HK-1.1

Daftar ini digunakan untuk mencatat data HK komoditi yang harganya sering berubah atau mempunyai fluktuasi harga relatif tinggi. Pencacahannya dilakukan pada hari Senin dan Selasa setiap minggu.

b. Daftar HK-1.2

Daftar isian ini digunakan untuk mencatat data HK komoditi yang harganya tidak begitu sering berubah. Pencacahan dilakukan 2 kali setiap bulan yaitu pada hari Rabu dan Kamis minggu I dan III. Yang disebut minggu I adalah minggu dimana tanggal 1 nya jatuh pada hari Senin.

c. Daftar HK-2.1

Daftar isian ini digunakan untuk mencatat data HK komoditi makanan. Pencacahannya dilakukan sebulan sekali dimulai hari Selasa yang terdekat dengan tanggal 15 sampai dengan hari Kamis.

d. Daftar HK-2.2

Daftar isian ini digunakan untuk mencatat HK komoditi bukan makanan. Pencacahannya dilakukan sebulan sekali dimulai tanggal 5 sampai dengan tanggal 15.

e. Daftar HK-3

Daftar ini digunakan untuk mencatat daftar HK komoditi tarip jasa-jasa, bahan bangunan, perlengkapan rumah tangga, alat elektronik, suku cadang kendaraan dan sebagainya.

e. Daftar HK-4

Daftar isian ini digunakan untuk mencatat harga sewa dan kontrak rumah, dilakukan sebulan sekali dimulai tanggal 1 sampai dengan tanggal 10 pada bulan yang bersangkutan.

f. Daftar HK-5

Daftar isian ini untuk mencatat tarip/upah pembantu rumahtangga. Pencacahannya dilakukan sebulan sekali mulai tanggal 1 sampai dengan tanggal 10.

g. Daftar HK-6A, 6B dan 6C

Daftar isian ini untuk mencatat uang sekolah maupun uang kuliah. Daftar ini terdiri dari 3 macam, yaitu daftar HK-6A untuk mencatat uang sekolah dasar atau yang setingkat, daftar HK-6B untuk mencatat uang sekolah menengah (SLTP dan SMU) atau setingkat dan daftar HK-6C untuk mencatat uang kulian tingkat perguruan tinggi atau akademi. Pencacahannya dilakukan sebulan sekali dimulai tanggal 1 sampai dengan tanggal 10.

BAB III.
ULASAN SINGKAT

3.1. Inflasi Kabupaten Sidoarjo

Mulai tahun 2020 pengukuran inflasi di Indonesia menggunakan IHK tahun dasar 2018=100. Untuk itu penghitungan inflasi di Kabupaten Sidoarjo Tahun 2021 menggunakan referensi hasil Survei Biaya Hidup tahun 2018 (SBH 2018) dari Kota Surabaya, sehinggga penghitungan Nilai Konsumsi Dasar (NKD) menggunakan dasar Tahun 2018.

Paket komoditas Kabupaten Sidoarjo menggunakan paket komoditas dari Kota Surabaya melalui hasi SBH 2018 terdiri dari 420 (empat ratus dua puluh ribu) komoditi barang dan Jasa, dengan adanya beberapa barang dan jasa yang tidak biasa dikonsumsi dan ditemukan di pasaran, maka penyesuaian paket komoditi di Kabupaten Sidoarjo dengan mengganti beberapa komoditas sehingga jumlah masih sama sebesar 420 komoditas. Terdapat penambahan 44 komoditas jika dibandingkan jumlah komoditas pada SBH 2012 yang berjumlah 376 komoditas. Adapun rincian pada SBH 2018 adalah terdapat 106 komoditas baru dan 62 komoditas terdahulu yang tidak didata beberapa barang dan jasa yang tidak biasa dikonsumsi dan ditemukan di pasaran, maka penyesuaian paket komoditi di Kabupaten Sidoarjo dengan mengacu syarat-syarat diatas menjadi 420 komoditas.

Pada tahun 2021 secara nasional maupun regional sektor ekonomi masih diwarnai dampak pandemic covid-19 yang belum usai. Di bulan Juli tepatnya sejak 3 hingga 20 Juli 2021 Pemerintah Pusat menetapkan Pemberlakukan Pembatasan Kegiatan Masyarakat (PPKM) Darurat untuk wilayah Jawa Bali dikarenakan lonjakan yang cukup tinggi baik secara nasional maupun global akibat pandemic covid-19 dengan varian baru. Kebijakan yang diambil tesebut cukup memukul sektor perekonomian baik nasional regional. Keadaan ekonomi yang mulai membaik di awal tahun 2021 kembali terpuruk pada triwulan 3 tahun 2021. Dari rilis data BPS diperoleh

bahwa pertumbuhan ekonomi nasional q to q di triwulan 3 tahun 2021 mencapai 1.55 persen sementara pertumbuhan q to q di triwulan 2 tahun yang sama mencapai 3.31 persen. Keadaan ini menunjukkan betapa berpengaruhnya sektor ekonomi akan kebijakan PPKM darurat yang berlaku hampir 1 bulan di Juli 2021. Berdasarkan hasil pemantauan BPS Kabupaten Sidoarjo dari bulan Januari sampai Desember tahun 2021 inflasi cenderung lebih tinggi jika dibandingkan dengan inflasi tahun sebelumnya di bulan yang sama, hal tersebut dapat diartikan semakin membaiknya perekonomian dalam masa pandemi covid-19 yang masih melanda seluruh wilayah Indonesia termasuk Kabupaten Sidoarjo.

Gambar 1. Inflasi Kalender Kabupaten Sidoarjo Tahun 2020-2021

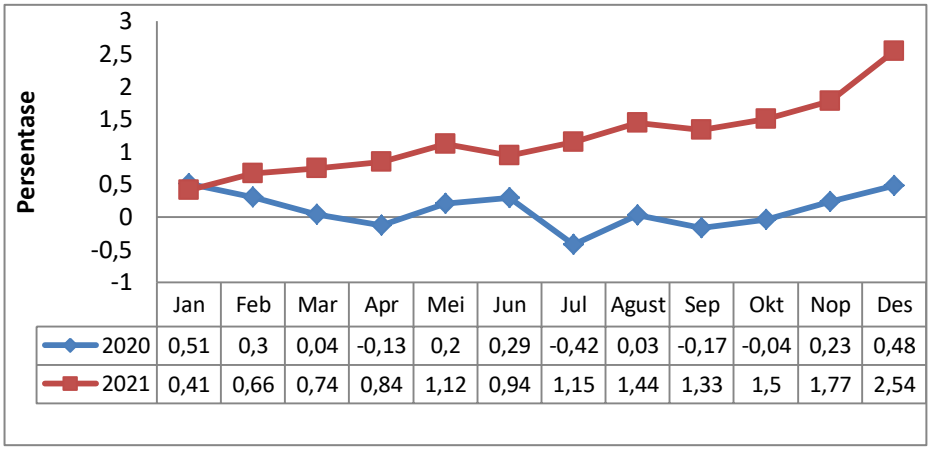

	Jan	Feb	Mar	Apr	Mei	Jun	Jul	Agust	Sep	Okt	Nop	Des
2020	0,51	0,3	0,04	-0,13	0,2	0,29	-0,42	0,03	-0,17	-0,04	0,23	0,48
2021	0,41	0,66	0,74	0,84	1,12	0,94	1,15	1,44	1,33	1,5	1,77	2,54

Sementara untuk wilayah Jawa Timur dan Nasional inflasi Januari sampai Desember 2021 terlihat pada gambar 2 berikut.

Gambar 2. Inflasi Kabupaten/Kota di Jawa Timur dan Nasional Tahun 2020-2021

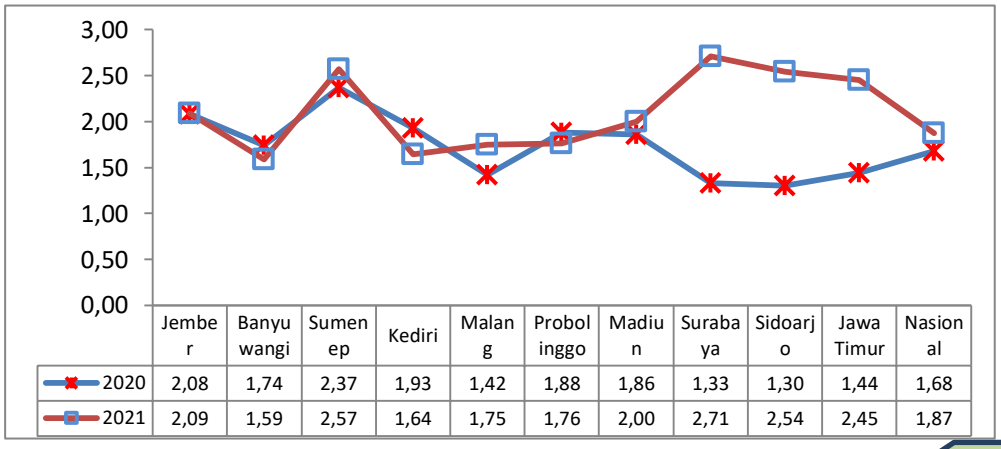

	Jember	Banyuwangi	Sumenep	Kediri	Malang	Probolinggo	Madiun	Surabaya	Sidoarjo	Jawa Timur	Nasional
2020	2,08	1,74	2,37	1,93	1,42	1,88	1,86	1,33	1,30	1,44	1,68
2021	2,09	1,59	2,57	1,64	1,75	1,76	2,00	2,71	2,54	2,45	1,87

Inflasi Kabupaten Sidoarjo tahun 2021 sebesar 2.54 %. Kumulatif Inflasi 9 Kab/Kota lainnya di Jawa Timur Tahun 2021, tertinggi 2.71 % terjadi di Kota Surabaya dan terendah di Kabupaten Banyuwangi sebesar 1.59 %. Sementara kumulatif Inflasi Tahun 2021 Jawa Timur sebesar 2.45 % dan kumulatif Nasional yaitu 1.87 %. Secara nasional maupun regional besaran inflasi tahun 2021 cenderung lebih tinggi jika dibanding tahun 2020. Di Propinsi Jawa Timur hari besar agama cukup mendorong terjadinya inflasi pada tahun 2021 yaitu berkisar bulan April, Mei dan Desember terlihat inflasi lebih tinggi jika dibanding tahun 2020. Keadaan tersebut tergambar pada grafik dibawah:

Gambar 3. Perkembangan Inflasi Jawa Timur Tahun 2020-2021

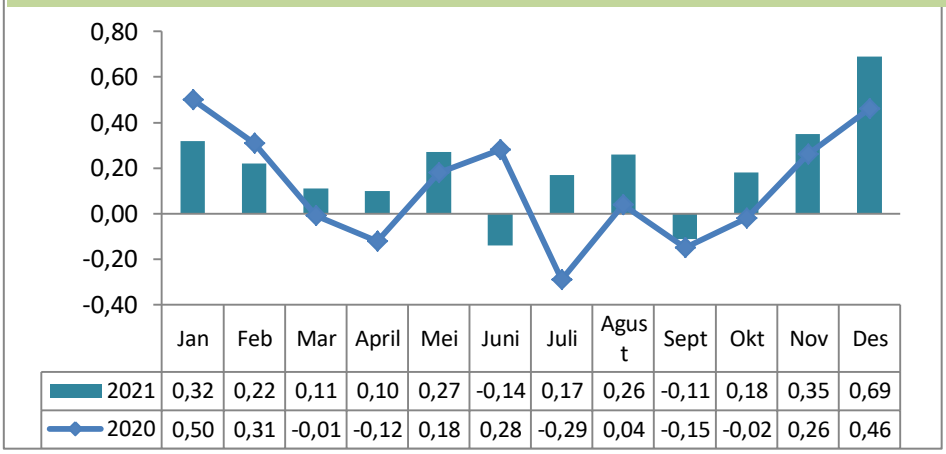

	Jan	Feb	Mar	April	Mei	Juni	Juli	Agust	Sept	Okt	Nov	Des
2021	0,32	0,22	0,11	0,10	0,27	-0,14	0,17	0,26	-0,11	0,18	0,35	0,69
2020	0,50	0,31	-0,01	-0,12	0,18	0,28	-0,29	0,04	-0,15	-0,02	0,26	0,46

3.2. Inflasi Kabupaten Sidoarjo Menurut Kelompok Pengeluaran Tahun 2021

Gambar 4. Perkembangan Inflasi Kota Surabaya dan Kabupaten Sidoarjo Tahun 2021

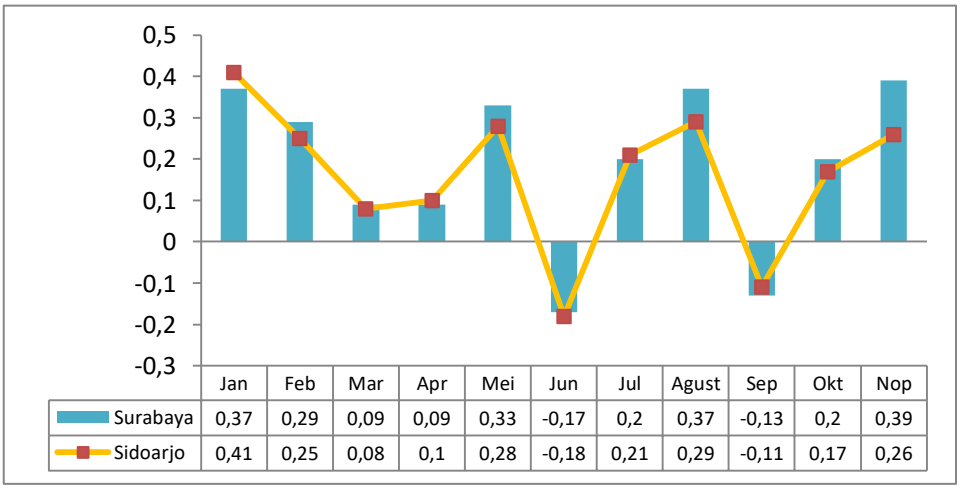

	Jan	Feb	Mar	Apr	Mei	Jun	Jul	Agust	Sep	Okt	Nop
Surabaya	0,37	0,29	0,09	0,09	0,33	-0,17	0,2	0,37	-0,13	0,2	0,39
Sidoarjo	0,41	0,25	0,08	0,1	0,28	-0,18	0,21	0,29	-0,11	0,17	0,26

Kabupaten Sidoarjo sebagai salah satu Kabupaten non Kota SBH melakukan penghitungan inflasi menggunakan metode *sister city*. Artinya bahwa penghitungan inflasi yang dilakukan Kabupaten Sidoarjo menggunakan paket komoditas dan diagram timbang dari *sister city* yang dipilih. Kota Surabaya salah satu kota SBH dan letak

geografis yang berdampingan dengan Sidoarjo sangat sesuai untuk dipilih sebagai sister city dalam penghitungan inflasi Kabupaten Sidoarjo. Karakteristik masyarakat Kota Surabaya hampir mirip dengan Sidoarjo. Oleh sebab itu dalam pematauan harga guna kebutuhan penghitungan inflasi di Sidoarjo harus menggunakan paket komoditas yang ada di Surabaya. Dari grafik diatas terlihat pergerakan inflasi selama 2021 Kabupaten Sidoarjo beriringan dengan Inflasi Kota Surabaya.

Pada tahun 2021 berdasarkan kelompok pengeluaran terlihat bahwa kelompok makanan, minuman dan tembakau berperan besar dalam mempengaruhi besarnya inflasi disusul kelompok transportasi dan kelompok perawatan pribadi dan jasa lainnya serta kelompok perumahan, air, listrik, gas dan bahan bakar rumah tangga. Kelompok makanan, minuman dan tembakau menempati posisi ke pertama dalam share inflasi tahun 2021 sebesar 0.85 persen. Sementara kelompok transportasi memberi andil 0.38 persen; dan kelompok perawatan pribadi dan jasa lainnya serta kelompok perumahan, air, listrik, gas dan bahan bakar rumah tangga memberi andil dengan besaran yang sama sebesar 0.32 persen. Tahun 2021 beberapa kebijakan Pemerintah yang mempengaruhi inflasi secara nasional maupun regional antara lain penyesuaian tarif tol diawal tahun 2021, pemberlakukan PPKM darurat, pelarangan mudik saat hari besar agama, pengahapusan libur dan PPKM saat Natal dan Tahun Baru, pencairan bantuan sosial tunai, kelonggaran aturan bepergian dengan moda transportasi udara maupun darat, masih ditiadakannnya cuti bersama di tahun 2021.

Tabel 1.
Inflasi dan Sumbangan Inflasi Menurut Kelompok Pengeluaran
Kabupaten Sidoarjo Tahun 2021

No.	Kelompok Pengeluaran	Inflasi (%)	Andil Inflasi (%)
1	*2*	*3*	*4*
1	Makanan , Minuman Dan Tembakau	3.70	0.8515
2	Pakaian Dan Alas Kaki	0.27	0.0135
3	Perumahan, Air, Listrik, Gas Dan Bahan Bakar Rumah Tangga	1.84	0.3215
4	Perlengkapan, Peralatan Dan Pemeliharaan Rutin Rumah Tangga	4.41	0.2625
5	Kesehatan	1.16	0.0397
6	Transportasi	2.85	0.3818
7	Informasi, Komunikasi, Dan Jasa Keuangan	-0.63	-0.0412
8	Rekreasi, Olahraga, Dan Budaya	-1.50	-0.0402
9	Pendidikan	2.38	0.1634
10	Penyediaan Makanan Dan Minuman/Restoran	3.40	0.2817
11	Perawatan Pribadi Dan Jasa Lainnya	4.43	0.3244

Sementara dari 420 komoditas yang dipantau setiap bulan berikut 10 komoditas dengan perubahan harga tertinggi yang berpengaruh secara positip terhadap inflasi selama tahun 2021 terlihat pada tabel 2 di bawah. Komoditas yang cukup tinggi andilnya terhadap inflasi adalah kenaikan harga minyak goreng yang sudah terjadi di triwulan ke 3 sampai triwulan 4 tahun 2021. Dari informasi yang beredar di masyarakat salah satu faktor yang menyebabkan kenaikan harga minyak goreng adalah kenaikan harga di pasar global. Menurut Pengusaha GIMNI (Gabungan Industri Minyak Nabati Indonesia) mengungkapkan, kenaikan harga minyak goreng disebabkan adanya kekurangan pasokan akan minyak nabati (oils) dan minyak hewani (fats) di pasar global. Di tahun 2021 Pandemi covid-19 masih berdampak pada sektor primer khususnya Indonesia dan Malaysia sebagai negara penghasil terbesar crude palm oil/CPO. Hal ini sudah terasa sejak di 2020 yang menyebabkan adanya

pembatasan kegiatan perekonomian atau *lockdown* di kedua negara tersebut, sehingga mendorong produksi cpo menurun. Selain itu di 2021 secara global mulai digencarkan energy alternative yaitu biodiesel (B30) sehingga permintaan CPO semakin meningkat. Kondisi dimana produksi cpo menurun sementara permintan mengalami peningkatan menyebabkan kenaikan harga secara berarti untuk komoditas CPO baik lokal maupun harga global. Kenaikan harga CPO dimungkinkan masih berlanjut sampai tahun 2022. Sementara untuk angkutan udara kenaikan harga terjadi di bulan Februari dan Desember 2021.

Tiket pesawat mengalami kenaikan dibulan Februari 2021 yang disebabkan subsidi pembebasan tarif Pelayanan Jasa Penumpang Pesawat Udara (PJP2U) untuk maskapai belum diputuskan untuk dilanjutkan. Sekjen Asosiasi Travel Agent Indonesia (Astindo), Pauline Suharno, menyatakan bahwa meskipun PJP2U sudah kembali termasuk dalam tiket pesawat, harganya tetap masih tergolong murah karena pada Februari 2021 tidak banyak orang bepergian (finance.detik.com).

Sementara kenaikan tarif tol Penyebab terjadinya inflasi bulan Januari 2021 di Kabupaten Sidoarjo dimungkinkan karena naiknya tarif jalan tol yang telah berlaku sejak tanggal 17 Januari 2021. Hal tersebut berdasarkan keputusan Menteri Pekerjaan Umum dan perumahan Rakyat (PUPR) yang diumumkan oleh PT Jasa Raharja bahwa penyesuaian tarif tol telah diatur dalam Undang-Undang Nomor 38 Tahun 2004 tentang jalan dimana pada pasal 48 ayat 3 menyebutkan bahwa evaluasi dan penyesuaian tarif tol dilakukan setiap dua tahun sekali berdasarkan pengaruh laju inflasi. Di Kabupaten Sidoarjo terdapat beberapa pintu tol yang menghubungkan Surabaya-Gempol antara lain di Waru, Sidoarjo dan Porong. Adapun rata-rata kenaikan/penyesuaian tarif toll berkisar diatas 20 persen. Selain itu kenaikan harga tiket cukup tinggi terjadi di bulan Desember 2021 dimungkinkan karena dihapuskannya kebijakan PPKM pada saat natal dan tahun baru sehingga kegiatan ekonomi menggeliat dan permintaan barang dan jasa meningkat. Seperti halnya angkutan udara, berdasarkan laporan yang diperoleh dari PT. Angkasa Pura I menyebutkan bahwa bulan Desember 2021 terjadi kenaikan jumlah penumpang sebesar 3.73 persen jika dibanding bulan November 2021.

Tabel 2.
Sepuluh Komoditas Pendorong Utama Inflasi
Kabupaten Sidoarjo Tahun 2021

No.	Kode	Kelompok Pengeluaran	Inflasi (%)	Andil Inflasi (%)
1	*2*	*3*	*4*	*5*
1	110004	MINYAK GORENG	29.7333783	0.243191
2	701005	ANGKUTAN UDARA	13.6688959	0.233425
3	703020	TARIF JALAN TOL	53.3749165	0.204163
4	601155	AKADEMI/PERGURUAN TINGGI	6.076076	0.165286
5	109030	CABAI RAWIT	47.0091848	0.152666
6	204053	PIZZA	45.2405303	0.145349
7	301054	SEWA RUMAH	2.82485876	0.124796
8	204901	MIE	32.6007326	0.119759
9	102009	DAGING AYAM RAS	9.33019976	0.117025
10	504008	PARFUM	16.3674652	0.112541

Selain komoditas pendorong inflasi terdapat juga beberapa komoditas yang menghambat lajunya inflasi selama tahun 2021. Komoditas beras sempat mengalami penurunan harga selama tahun 2021 tertinggi terjadi di bulan April dan Mei.

Sementara untuk komoditas beras pada bulan April beberapa petani padi di wilayah Jawa Timur memasuki panen sehingga persediaan beras melimpah mendorong harga di pasar akan turun. Sama halnya dengan turunnya harga bawang merah yang terjadi pada April 2021 dikarenakan beberapa wilayah penghasil bawang merah seperti Nganjuk dan Brebes mengalami panen raya sehingga persediaan bawang merah di pasar berlimpah mendorong penurunan harga di pasar.

Sementara untuk penurunan harga mobil terjadi pada April 2021 dimungkinkan akibat dari kebijakan Pemerintah Joko Widodo, dimana pemerintah secara resmi memberikan diskon PPnBM 100 persen per 1 Maret 2021 melalui Peraturan Menteri Keuangan (PMK) Nomor 20/PMK.010/2021. Aturan tersebut berlaku hingga Mei 2021 yang berdampak pada penurunan harga mobil. Lanjutan

dari kebijakan pemerintah tersebut adalah insentif yang diberikan akan direlaksasi secara bertahap. Di Juni hingga Agustus pemerintah akan menanggung 50 persen PPnBM dan September–November 25 persen. Insentif ini berlaku untuk kendaraan penumpang segmen 4x2 dengan 1.500 cc ke bawah dan diproduksi di Indonesia dengan kandungan lokal 70 persen. Informasi lain yang didapat adalah sejak bulan April 2021, Kementerian Perindustrian memperluas kebijakan PPnBM untuk kendaraan berkapasitas maksimal 2.500 cc yang diproduksi di Indonesia, serta memiliki komponen lokal 60 persen sehingga total penerima relaksasi pajak mencapai 29 mobil.

Komoditas lain yang mengalami penurunan harga cukup besar adalah telur ayam ras, dimungkinkan karena kebijakan Pemerintah Pusat yang menerapkan PPKM sejak Juli 2021. Dampak dari pelaksanaan PPKM masih terasa sampai bulan September. Beberapa usaha sekolah, catering, pariwisata, restoran dan catering belum optimal buka sehingga permintaan beberapa bahan makanan masih rendah. Selain itu penurunan harga telur ayam ras dan daging ayam ras dimungkinkan karena melimpahnya stok di pasar karena ada pergeseran usaha dari peternak daging ayam ras ke peternak ayam petelur disebabkan harga pakan ayam petelur lebih murah. Ketimpangan antara stok dan permintan yang terjadi di pasar menyebabkan harga telur ayam ras untuk beberapa bulan mengalami penurunan sejak bulan Juli 2021 dan penurunan tertinggi terjadi di September 2021. Berikut sepuluh komoditas yang menghambat laju inflasi.

Tabel 3.
Sepuluh Komoditas Penghambat Utama Inflasi
Kabupaten Sidoarjo Tahun 2021

No.	Kode	Kelompok Pengeluaran	Inflasi (%)	Andil Inflasi (%)
1	*2*	*3*	*4*	*5*
1	101001	BERAS	-2.34350076	-0.102859
2	105002	TELUR AYAM RAS	-15.1870463	-0.075867
3	204002	AYAM GORENG	-22.318546	-0.062007
4	109029	CABAI MERAH	-36.6961858	-0.043572
5	504002	BEDAK	-18.7793427	-0.042321
6	701014	MOBIL	-2.12449099	-0.041808
7	402044	SEPATU WANITA	-20.2355325	-0.028606
8	604025	MAINAN ANAK	-8.40363214	-0.025620
9	109003	BAWANG MERAH	-9.75224038	-0.024865
10	401044	BAJU MUSLIM PRIA	-30.0046393	-0.023559

Pemantauan yang dilakukan meliputi 11 kelompok pengeluaran. Adapun perkembangan inflasi yang terjadi di setiap kelompok selama tahun 2021 dijelaskan sebagai berikut:

1. Kelompok Makanan, Minuman dan Tembakau

Selama tahun 2021 harga kelompok makanan, minuman dan tembakau cenderung mengalami kenaikan harga namun relatif kecil dari bulan Januari hingga November namun ada beberapa bulan kelompok ini mengalami penurunan harga yaitu pada bulan Juni dan September 2021. Kenaikan harga tertinggi terjadi pada Desember 2021 disebabkan oleh tingginya permintaan untuk menyambut natal dan tahun baru. Selain itu bulan Desember curah hujan cukup tinggi di seluruh wilayah Indonesia menyebabkan sentra produksi hortikultura mengalami gagal panen dikarenakan banyak tanaman yang mati karena tingginya kandungan air dalam tanah. Produksi cabe sangat berpengaruh terhadap cuaca jika cuaca panas maka jumlah produksi akan

melimpah sebaliknya jika musim penghujang dengan intensitas hujan yang tinggi menyebabkan banyak gagal panen untuk komoditas satu ini. Di tahun 2021 musim hujan datang lebih awal jika dibandingkan tahun 2020 sehingga banyak petani cabe merugi karena tanaman banyak yang mati dikarenakan curah hujan yang cukup tinggi. Bulan Desember rata-rata harga cabe rawit di Kabupaten Sudoarjo mencapai Rp. 76.375 per kg sementara di bulan November hanya berkisar Rp. 42.866 per kg. Faktor lain yang mendorong kenaikan harga di Desember adalah dihapuskannya kebijakan PPKM pada saat natal dan tahun baru sehingga kegiatan ekonomi menggeliat dan permintaan barang dan jasa meningkat. Komoditas lain yang mengalami kenaikan harga adalah daging ayam ras, telur ayam ras, minyak goreng dikarenakan stok yang ada di pasar menurun sementara permintan cukup tinggi sebagai tradisi rutin acara natal dan tahun baru. Dikutip *tirto.id* faktor lain penyebab kenaikan harga daging ayam ras dan telur ayam ras menurut Ketua Paguyuban Peternak Rakyat Indonesia (PPRN) Alvino Antonio adalah banyak peternak yang mengurangi jumlah ayam induk. Pilihan untuk afkir dini sudah dilakukan secara bertahap oleh peternak sejak Juli 2021. Kondisi tersebut dilakukan untuk menutup biaya produksi saat harga telur anjlok di peternak. Sementara saat itu harga jagung untuk pakan mahal dan pasokannya sulit, padahal jagung merupakan campuran pakan yang dibutuhkan untuk ayam. “Populasi ayam dari peternak mandiri ini berkurang 50-60 persen akibat kerugian pada Juli 2021. Dengan jatuhnya harga telur ayam ras di bulan Juli 2021 menyebabkan banyak peternak mandiri mengurangi jumlah ternaknya sehingga di bulan Deseber 2021 produksi telur dan daging ayam ras turun secara signifikan.

Sementara penurunan harga yang terjadi pada bulan Juni dan September 2021 dikarenakan rendahnya permintaan pasar sementara persediaan barang cukup melimpah. Cabe rawit dan cabe merah mengalami penurunan harga yang besar karena beberapa daerah di Jawa mengalami panen raya dengan dengan tingkat produksi yang tinggi namun permintaan pasar dibawah dari penawaran sehingga mendorong turunnya harga. Sementara untuk harga daging ayam ras pada bulan Juni 2021 terus mengalami penurunan, dari informasi diperoleh penyebab turunnya harga ayam dikarenakan kelebihan jumlah bibit ayam (DOC) yang tidak sebanding dengan

kebutuhan yang diserap oleh pasar atau oversupply. Menurut Ketua Gabungan Organisasi Peternak Ayam (Gopan) pada kondisi normal produksi DOC dari hulu mencapai 80 juta sementara saat pandemi saat ini kebutuhan DOC turun menjadi 40 sampai 50 juta bibit ayam, sehingga akan terjadi kelebihan produksi hingga dua pekan ke depan. Bagi komoditas lain di kelompok makanan, minuman dan tembakau mengalami penurunan harga didorong oleh persediaan yang melimpah sementara perminataan masyarakat menurun. Dan keadaan tersebut bisa disebabkan karena pandemi covid-19 yang masih melanda di seluruh wilayah Indonesia sehingga banyak perusahaan tutup, banyak PHK karena usaha tidak mampu bertahan dalam situasi pandemic, selain itu banyak kegiatan ekonomi yang dibatasi sebagai dampak kebijakan Pemerintah yang tujuannya untuk menekan persebaran virus.

Pada bulan September salah satu faktor penyebab turunnya harga beberapa komoditas disebabkan oleh kebijakan Pemerintah Pusat yang menerapkan PPKM sejak Juli 2021. Dampak dari pelaksanaan PPKM masih terasa sampai bulan September 2021. Beberapa usaha sekolah, catering, pariwisata, restoran dan catering belum optimal buka sehingga permintaan beberapa bahan makanan masih rendah. Salah satu penurunan harga terjadi pada telur ayam ras dan daging ayam ras dimungkinkan karena melimpahnya stok di pasar karena ada pergeseran usaha dari peternak daging ayam ras ke peternak ayam petelur disebabkan harga pakan ayam petelur lebih murah. Ketimpangan antara stok dan permintaan yang terjadi di pasar menyebabkan harga telur ayam ras untuk beberapa bulan mengalami penurunan sejak bulan Juli 2021 dan sempat naik di Agustus namun terjun bebas di September 2021. Komoditas lain yang mengalami penurunan harga adalah bawang merah karena stok yang melimpah sementara permintaan masyarakat masih rendah. Daerah sentra produksi bawang merah mengalami masa panen sejak bulan Agustus dan cuaca yang mendukung menyebabkan produksi bawang merah yang dihasilkan sangat baik. Sampai September beberapa sektor usaha yang terkait langsung dengan penyerapan hasil pertanian seperti telur ayam ras, daging ayam ras, bawang merah, cabe masih belum sepenuhnya pulih karena dampak covid-19

Gambar 5. Perkembangan Inflasi Kelompok Makanan, Minuman dan Tembakau Per Bulan Kabupaten Sidoarjo Tahun 2021

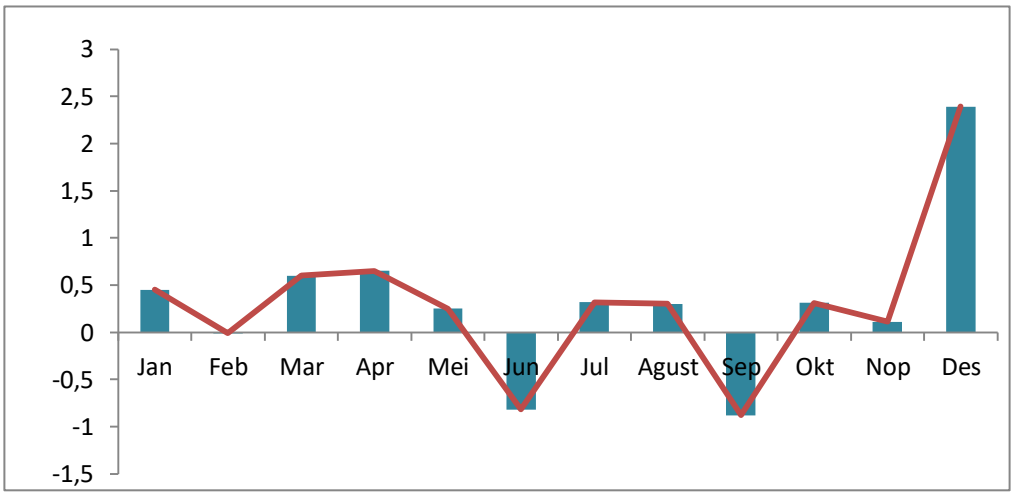

2. Kelompok Pakaian dan Alas kaki

Tahun 2021 kelompok ini mengalami perubahan harga yang cukup fluktuatif, kenaikan harga tertinggi terjadi pada bulan Maret 2021. Sementara penurunan harga sempat terjadi di bulan Oktober 2021. Inflasi sebesar 0.50 persen di Maret disebabkan kenaikan harga pada subkelompok pakaian sebesar 0.62 persen. Sementara sub kelompok alas kaki tidak mengalami perubahan secara berarti. Kelompok ini pada Maret 2021 memberi andil inflasi sebesar 0.02570 persen. Adapun komoditas yang mengalami kenaikan harga adalah baju terusan. Sementara untuk Oktober terjadi penurunan harga pada subkelompok pakaian sebesar 0.33 persen dan sub kelompok alas kaki tidak mengalami perubahan harga. Kelompok ini pada Oktober 2021 memberi andil inflasi bertanda negative yaitu 0.0135 persen. Selain itu pada Juli dan Agustus 2021 kelompok ini juga mengalami penurunan harga, untuk Juli penurunan harga terjadi pada subkelompok pakaian sebesar 0.21 persen. Kelompok ini pada Juli 2021 memberi andil inflasi sebesar -0.0088 persen. Komoditas yang mengalami penurunan harga adalah celana panjang jeans pria dengan andil 0.00506 persen; baju muslim pria dengan andil 0.00256 persen; celana pendek pria dengan andil 0.00103 persen, dll

Gambar 6. Perkembangan Inflasi Kelompok Pakaian dan Alas kaki Per Bulan Kabupaten Sidoarjo Tahun 2021

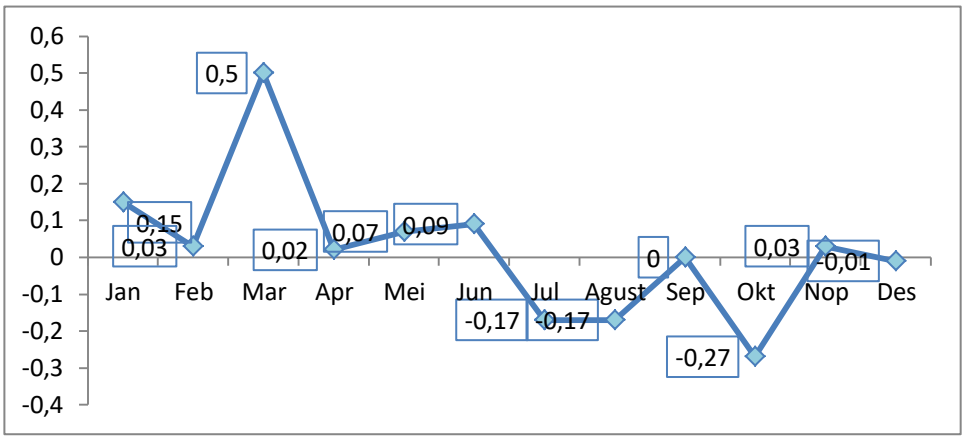

3. Kelompok Perumahan, Air, Listrik, Gas dan Bahan Bakar

Tahun 2021 kelompok ini mengalami perubahan harga pada beberapa bulan, puncak perubahan harga di Januari 2021 dan kembali mengalami kenaikan di Mei. Pada Januari dari empat subkelompok dalam kelompok ini ada satu sub kelompok mengalami inflasi, yaitu sub kelompok sewa dan kontrak rumah dengan inflasi sebesar 1.64 persen dan andil sebesar 0.16 persen. Sedangkan sub kelompok pemeliharaan, perbaikan, dan keamanan tempat tinggal/perumahan mengalami deflasi sebesar 0.08 persen dengan andil sebesar 0.002 persen. Dua sub kelompok lainnya penyediaan air dan layanan perumahan lainnya dan sub kelompok listrik, gas, dan bahan bakar lainnya tidak mengalami perubahan harga. Kelompok ini pada Januari 2021 memberi andil inflasi sebesar 0.154 persen. Komoditas yang dominan memberikan sumbangan inflasi antara lain sewa rumah sebesar 0.13 persen, kontrak rumah sebesar 0.03 persen, dan besi beton sebesar 0.001 persen yang biasa terjadi pada awal tahun.

Sementara pada bulan Mei 2021 dari empat subkelompok dalam kelompok ini dua subkelompok mengalami inflasi yaitu sub kelompok pemeliharaan, perbaikan, dan keamanan tempat tinggal/perumahan sebesar 2.90 persen dan sub kelompok lainnya

penyediaan air dan layanan perumahan lainnya sebesar 1.90 persen. Selebihnya tidak mengalami perubahan harga, adapun subkelompok tersebut yaitu subkelompok sewa dan kontrak rumah; sub kelompok listrik, gas, dan bahan bakar lainnya. Kelompok ini pada Mei 2021 memberi andil inflasi sebesar 0.0929 persen.

Komoditas yang mengalami kenaikan harga sehingga mendorong terjadinya inflasi adalah tukang bukan mandor dengan andil 0.063869 persen; iuran bulanan RT dengan andil sebesar 0.027734 persen; cat tembok, besi beton, keramik masing-masing memiliki andil kurang dari 0.004 persen

Gambar 7. Perkembangan Inflasi Kelompok Perumahan, Air, Listrik, Gas Dan Bahan Bakar Per Bulan Kabupaten Sidoarjo Tahun 2021

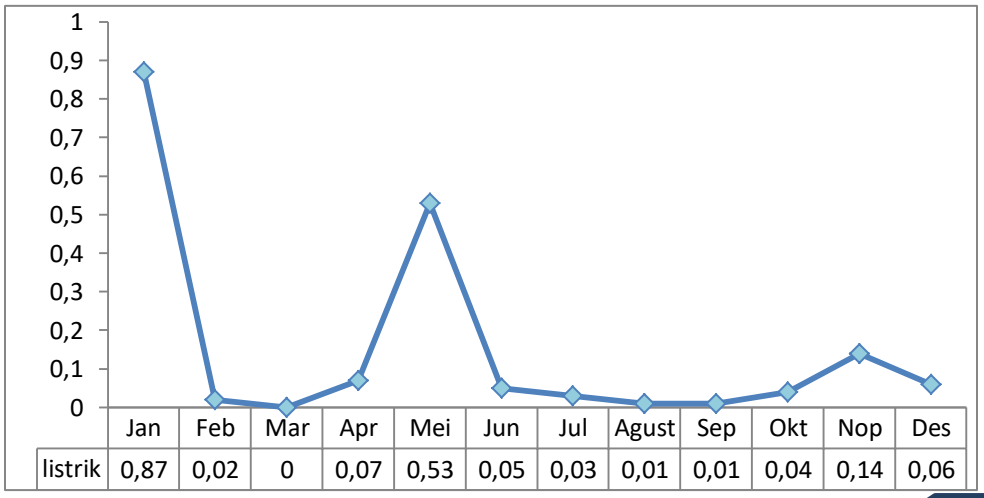

	Jan	Feb	Mar	Apr	Mei	Jun	Jul	Agust	Sep	Okt	Nop	Des
listrik	0,87	0,02	0	0,07	0,53	0,05	0,03	0,01	0,01	0,04	0,14	0,06

Kenaikan harga juga terjadi pada bulan November 2021, dari empat subkelompok dalam kelompok ini satu subkelompok mengalami inflasi yaitu sub kelompok pemeliharaan, perbaikan, dan keamanan tempat tinggal/perumahan sebesar 1.07 persen. Selebihnya tidak mengalami perubahan harga, adapun subkelompok tersebut yaitu sub kelompok lainnya penyediaan air dan layanan perumahan lainnya; persen subkelompok sewa dan kontrak rumah; sub kelompok listrik, gas, dan bahan bakar lainnya. Kelompok ini pada November 2021 memberi andil inflasi sebesar 0.0254 persen. Komoditas yang mengalami kenaikan harga sehingga mendorong terjadinya inflasi adalah semen dengan andil 0.025518 persen; kayu lapis dengan andil 0.0017 persen; kayu balokan dengan andil 0.0011 persen.

Kenaikan harga semen, dimungkinkan karena adanya krisis batu bara di produsen semen sehingga menurunkan stok semen sementara permintaan akhir tahun mengalami kenaikan menyebabkan harga merangkak naik. Krisis batu bara dan LNG di Indonesia sudah terjadi sejak pertengahan tahun 2021 yang dikeluhkan oleh PLN. Keadaan ini akan berimbas pada produksi yang memanfaatkan batu bara sebagai energy dan kenaikan harga LPG di masyarakat.

4. Kelompok Perlengkapan, Peralatan dan Pemeliharaan Rutin Rumah Tangga

Inflasi kelompok perlengkapan, peralatan dan pemeliharaan rutin rumah tangga selama tahun 2021 cenderung berfluktuatif. Kenaikan harga tertinggi terjadi di Januari 2021 sebesar 1.24 persen. Dari enam sub kelompok pengeluaran, satu subkelompok mengalami deflasi dan satu sub kelompok mengalami inflasi. Selebihnya tidak mengalami perubahan harga. Inflasi terjadi pada sub kelompok barang dan layanan untuk pemeliharaan rumah tangga rutin, yaitu sebesar 2.26 persen dengan andil sebesar 0.08 persen. Sementara deflasi dialami oleh subkelompok furnitur, perlengkapan dan karpet sebesar 0.56 persen dengan andil sebesar 0.004 persen. Subkelompok yang tidak mengalami perubahan harga antara lain subkelompok tekstil rumah tangga; subkelompok peralatan rumah tangga; subkelompok peralatan dan perlengkapan perumahan dan kebun; subkelompok barang pecah belah dan peralatan makan minum.

Kelompok ini pada Januari 2021 memberikan sumbangan/andil inflasi sebesar 0.0733 persen. Komoditas yang dominan memberikan andil inflasi adalah pengharum cucian/pelembut pakaian sebesar 0.03 persen dan penyegar ruangan sebesar 0.02 persen. Pada November kelompok ini juga mengalami kenaikan harga dikarenakan dari enam sub kelompok pengeluaran lima subkelompok mengalami inflasi yaitu pada sub kelompok peralatan dan perlengkapan perumahan dan kebun sebesar 0.28 persen; subkelompok barang dan layanan untuk pemeliharaan rumah tangga sebesar 1.11 persen; subkelompok furniture, perlengkapan dan karpet sebesar 0.13 persen; subkelompok tekstil rumah tangga dan subkelompok barang pecah belah dan

peralatan makan minum masing-masing sebesar 0.320 persen dan 1.46 persen. Sementara subkelompok peralatan rumah tangga tidak mengalami perubahan harga.

Komoditas yang dominan memberikan andil inflasi atau mengalami kenaikan harga adalah panci dengan andil sebesar 0.0033 persen; lampu LED dengan andil sebesar 0.0003 persen; pembersih lantai dengan andil 0.0150 persen; sabun cair/cuci piring dengan andil 0.0031 persen; sabun detergen dengan andil 0.0155 persen; pelicin/pewangi pakaian dengan andil 0.0088 persen. Sementara komoditas yang mengalami penurunan harga antara lain penyegar ruangan dengan andil 0.0003 persen; pengharum ruangan dengan andil 0.0015 persen. Adapun kelompok ini pada November 2021 memberi andil inflasi sebesar 0.0454 persen.

Gambar 8. Perkembangan Inflasi Kelompok Perlengkapan, Peralatan dan Pemeliharaan Rutin Rumah Tangga Per Bulan Kabupaten Sidoarjo Tahun 2021

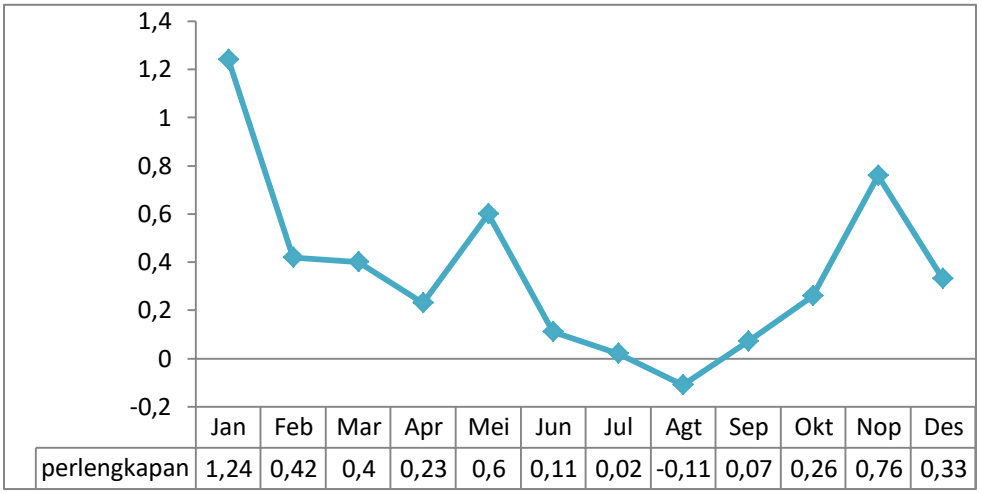

	Jan	Feb	Mar	Apr	Mei	Jun	Jul	Agt	Sep	Okt	Nop	Des
perlengkapan	1,24	0,42	0,4	0,23	0,6	0,11	0,02	-0,11	0,07	0,26	0,76	0,33

Sementara penurunan harga hanya terjadi pada bulan Agustus 2021 sebesar 0.11 persen. Dari enam sub kelompok pengeluaran satu subkelompok mengalami inflasi yaitu pada subkelompok tekstil rumah tangga dengan inflasi sebesar 0.25 persen. Sementara satu sub kelompok mengalami deflasi/penurunan harga yaitu sub kelompok peralatan dan perlengkapan perumahan dan kebun sebesar 0.07 persen. Untuk subkelompok barang dan layanan untuk pemeliharaan rumah tangga rutin

furniture, perlengkapan dan karpet; subkelompok peralatan rumah tangga besar; subkelompok tekstil rumah tangga, dan subkelompok barang pecah belah dan peralatan makan minum tidak mengalami perubahan harga. Komoditas yang dominan memberikan andil inflasi adalah pompa air dengan andil sebesar 0.000513 persen. Sementara komoditas yang mengalami penurunan harga antara lain pembersih lantai dengan andil 0.00473 persen; pengharum cucian dengan andil 0.00418 persen; detergen bubuk dengan andil 0.00183 persen. Adapun kelompok ini pada Agustus 2021 memberi andil deflasi sebesar 0.0066 persen.

5. Kelompok Kesehatan

Pergerakan harga di kelompok kesehatan cenderung meningkat di beberapa bulan. Kenaikan harga tertinggi pada bulan Januari sebesar 0.41 persen dan Mei 2021 sebesar 0.36 persen. Adapun gambarannya sebagai berikut pada Januari dari empat sub kelompok, dua subkelompok mengalami inflasi yaitu sub kelompok obat-obatan dan produk kesehatan dengan inflasi sebesar 0.82 persen dan andil sebesar 0.012 persen; sub kelompok jasa rawat jalan sebesar 0.26 persen dengan andil sebesar 0.002 persen. Dua sub kelompok lainnya tidak mengalami perubahan harga, yaitu subkelompok jasa rawat inap dan subkelompok jasa kesehatan lainnya. Kelompok ini pada Januari 2021 memberi sumbangan/andil inflasi sebesar 0.014 persen. Komoditas penyebab inflasi antara lain vitamin dengan andil sebesar 0.012 persen, tarif dokter gigi dengan andil sebesar 0.0004 persen, dan tarif dokter spesialis dengan andil sebesar 0.002 persen.

Sementara untuk Mei 2021 dari empat sub kelompok, dua subkelompok mengalami inflasi yaitu sub kelompok obat-obatan dan produk kesehatan sebesar 0.32 persen dan subkelompok jasa kesehatan lainnya sebesar 3.58 persen. Selebihnya tidak mengalami perubahan harga yaitu subkelompok jasa rawat inap dan sub kelompok jasa rawat jalan. Kelompok ini pada Mei 2021 memberi sumbangan/andil inflasi sebesar 0.0123 persen. Komoditas yang mengalami kenaikan harga adalah tarif laboratorium dengan andil 0.008456 persen dan alat KB lainnya memberi andil inflasi sebesar 0.005507 persen

Gambar 9. Perkembangan Inflasi Kelompok Kesehatan Per Bulan Kabupaten Sidoarjo Tahun 2021

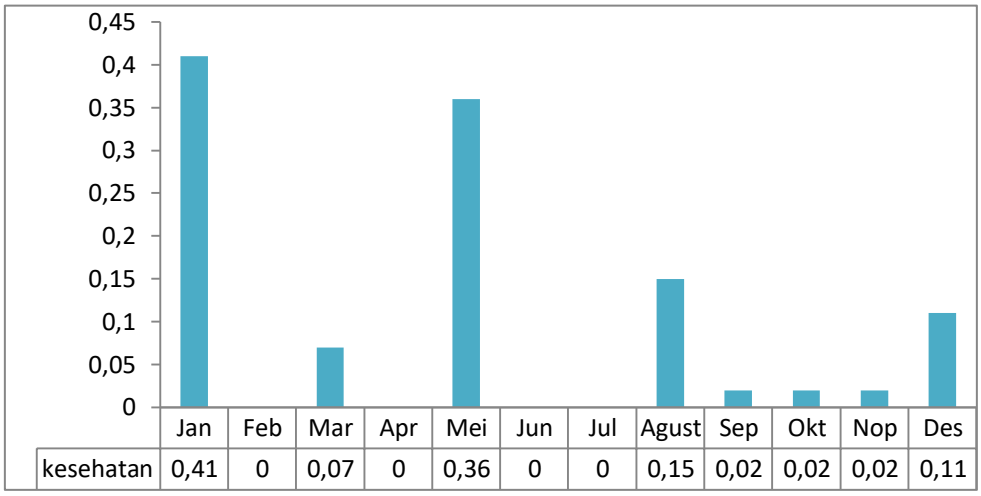

	Jan	Feb	Mar	Apr	Mei	Jun	Jul	Agust	Sep	Okt	Nop	Des
kesehatan	0,41	0	0,07	0	0,36	0	0	0,15	0,02	0,02	0,02	0,11

6. Kelompok Transportasi

Dari grafik di bawah terlihat perubahan harga yang terjadi cenderung mengalami kenaikan harga pada 9 bulan selama tahun 2021. Kenaikan harga tertinggi terjadi di bulan Februari 2021 keadaan tersebut didorong oleh kenaikan harga tiket pesawat jika dibanding Januari 2021. Hal ini disebabkan subsidi pembebasan tarif Pelayanan Jasa Penumpang Pesawat Udara (PJP2U) untuk maskapai belum diputuskan untuk dilanjutkan. Sekjen Asosiasi Travel Agent Indonesia (Astindo), Pauline Suharno, menyatakan bahwa meskipun PJP2U sudah kembali termasuk dalam tiket pesawat, harganya tetap masih tergolong murah karena pada Februari 2021 tidak banyak orang bepergian (finance.detik.com). Pada bulan Februari imbas dari kenikan tarif jalan toll juga masih mempengaruhi tingkat inflasi sehingga mendorong laju inflasi. Pertengahan bulan Januari 2021 penyesuain tarif tol diberlakukan sehingga beberapa ruas tol di Jawa mengalami kenikan harga sampai bulan Februari 2021. Dari empat subkelompok pengeluaran tiga diantaranya mengalami inflasi dimana inflasi tertinggi terjadi pada subkelompok jasa angkutan penumpang, yaitu sebesar 3.65 persen dengan andil inflasi sebesar 0.0874 persen. Subkelompok lainnya yang mengalami inflasi yaitu

subkelompok pengoperasian peralatan transportasi pribadi, yaitu sebesar 0.76 persen dengan andil inflasi sebesar 0.0621 persen dan subkelompok pembelian kendaraan sebesar 0.21 persen dengan andil sebesar 0.0057 persen. Sementara ada satu subkelompok lagi yang tidak mengalami perubahan harga, yaitu subkelompok jasa pengiriman barang. Kelompok ini pada Februari 2021 memberi andil/sumbangan inflasi sebesar 0.1534 persen. Komoditas yang dominan memberi andil/sumbangan inflasi adalah tarif angkutan udara dengan andil sebesar 0.1039 persen; sepeda motor dengan andil sebesar 0.0058 persen. Sementara komoditas yang dominan memberikan andil deflasi adalah helm dengan andil 0.005 persen.

Di bulan Desember 2021 juga terjadi kenaikan harga pada kelompok transportasi yang cukup tinggi sebesar 0.92 persen, menurut laporan akhir tahun dari PT. Angkasa Pura I menyebutkan adanya kenaikan jumlah penumpang sebesar 3.73 persen jika dibanding bulan November 2021. Aturan yang dikeluarkan pemerintah terkait perjalanan selama liburan nataru tertuang pada Addendum SE No. 24 Tahun 2021 tentang Pengaturan Aktivitas dan Mobilitas Masyarakat Selama Periode Natal Tahun 2021 dan Tahun Baru 2022 dalam masa pandemi covid-19 yang salah satu isinya adalah “Pelaku perjalanan jarak jauh dengan seluruh moda transportasi wajib menunjukkan kartu vaksin lengkap dan hasil negatif rapid test antigen 1x24 jam sebelum keberangkatan sebagai persyaratan perjalanan”. Dari empat subkelompok pengeluaran tiga diantaranya mengalami inflasi yaitu pada subkelompok pengoperasian peralatan transportasi pribadi dengan inflasi 0.11 persen; subkelompok jasa angkutan penumpang mengalami kenaikan harga sebesar 4.63 persen; sub kelompok pembelian kendaraan sebesar 0.01 persen. Sementara sub kelompok jasa pengiriman barang tidak mengalami perubahan harga. Kelompok ini pada Desember 2021 memberi andil/sumbangan inflasi sebesar 0.1227 persen. Komoditas yang dominan memberi andil/sumbangan inflasi atau mengalami kenaikan harga adalah sepeda dengan andil 0.0003 persen; pemeliharaan/service dengan andil 0.0079 persen; angkutan antar kota dengan andil 0.0020 persen; angkutan udara dengan andil 0.1143 persen; tarif kereta api dengan andil 0.0010 persen; tarif kendaraan roda 2

online dengan andil 0.0018 persen; tarif kendaraan roda 4 online dengan andil 0.0007 persen.

Di tahun 2021 sempat terjadi penurunan harga pada kelompok transportasi yaitu di bulan April dan Juni 2021, hal tersebut dimungkinkan karena kebijakan Pemerintah Joko Widodo, dimana pemerintah secara resmi memberikan diskon PPnBM 100 persen per 1 Maret 2021 melalui Peraturan Menteri Keuangan (PMK) Nomor 20/PMK.010/2021. Aturan tersebut berlaku hingga Mei 2021 yang berdampak pada penurunan harga mobil. Lanjutan dari kebijakan pemerintah tersebut adalah insentif yang diberikan akan direlaksasi secara bertahap. Di Juni hingga Agustus pemerintah akan menanggung 50 persen PPnBM dan September–November 25 persen. Insentif ini berlaku untuk kendaraan penumpang segmen 4x2 dengan 1.500 cc ke bawah dan diproduksi di Indonesia dengan kandungan lokal 70 persen. Informasi lain yang didapat adalah sejak bulan April 2021, Kementerian Perindustrian memperluas kebijakan PPnBM untuk kendaraan berkapasitas maksimal 2.500 cc yang diproduksi di Indonesia, serta memiliki komponen lokal 60 persen sehingga total penerima relaksasi pajak mencapai 29 mobil. Untuk penurunan harga yang terjadi di Juni 2021 disebabkan karena telah berlalunya hari raya Idul Fitri sehingga tarif transportasi darat maupun udara kembali ke harga normal.

Gambar 10. Perkembangan Inflasi Kelompok Transportasi Per Bulan Kabupaten Sidoarjo Tahun 2021

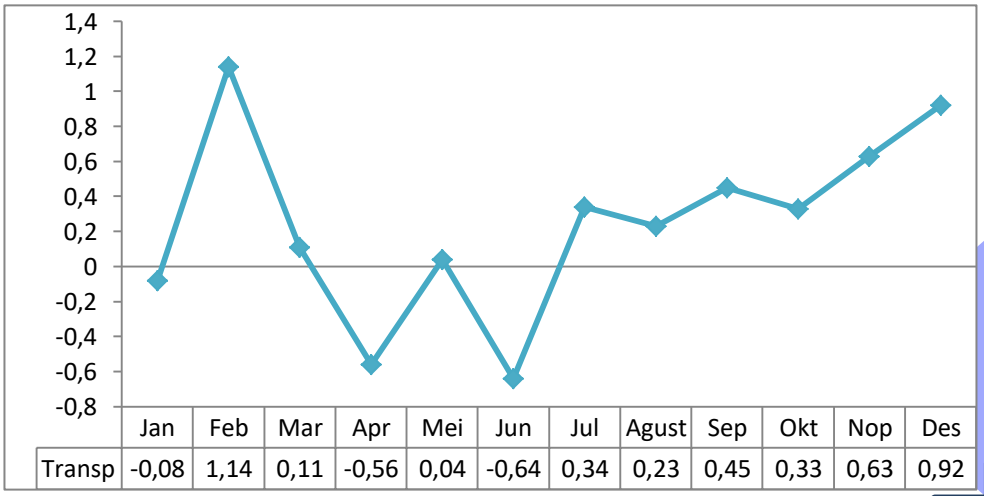

	Jan	Feb	Mar	Apr	Mei	Jun	Jul	Agust	Sep	Okt	Nop	Des
Transp	-0,08	1,14	0,11	-0,56	0,04	-0,64	0,34	0,23	0,45	0,33	0,63	0,92

7. Kelompok Informasi, Komunikasi dan Jasa Keuangan

Perubahan harga pada kelompok ini selama tahun 2021 cenderung fluktuatif dan mengalami kenaikan harga tertinggi di bulan September 2021 sebesar 0.45 persen.

Gambar 11. Perkembangan Inflasi Kelompok Informasi, Komunikasi dan Jasa Keuangan Per Bulan Kabupaten Sidoarjo Tahun 2021

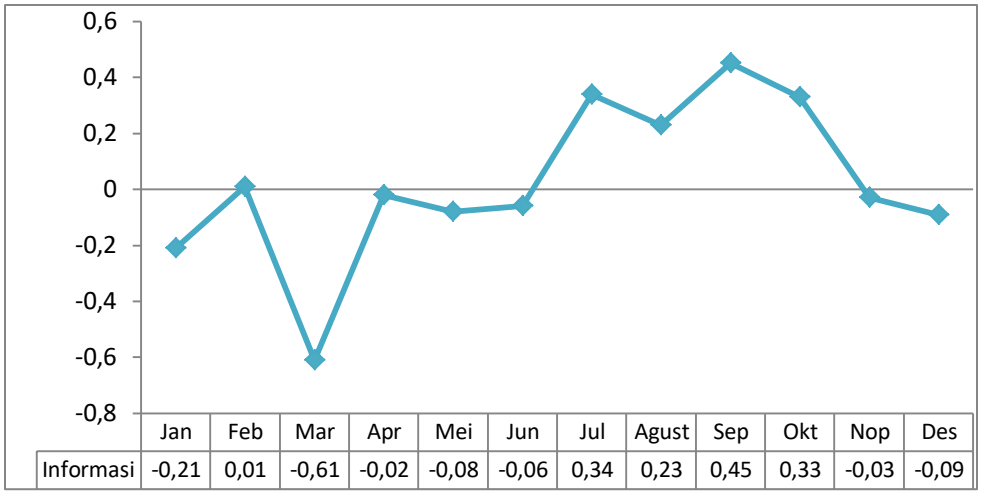

	Jan	Feb	Mar	Apr	Mei	Jun	Jul	Agust	Sep	Okt	Nop	Des
Informasi	-0,21	0,01	-0,61	-0,02	-0,08	-0,06	0,34	0,23	0,45	0,33	-0,03	-0,09

Dari empat subkelompok seluruhnya tidak mengalami perubahan harga, antara lain subkelompok peralatan informasi dan komunikasi; subkelompok layanan informasi dan komunikasi; subkelompok asuransi dan subkelompok jasa keuangan. Adapun andil/sumbangan inflasi kelompok ini sangat kecil dibawah 0.0001 persen.

Untuk penurunan harga tertinggi terjadi pada bulan Maret 2021 sebesar 0.61 persen. Dari empat subkelompok satu subkelompok mengalami deflasi yaitu subkelompok peralatan informasi dan komunikasi selebihnya tidak mengalami perubahan harga antara lain subkelompok layanan informasi dan komunikasi; subkelompok asuransi dan subkelompok jasa keuangan tidak mengalami perubahan harga. Adapun andil/sumbangan deflasi sebesar 0.04040 persen.

Di Desember 2021 terjadi penurunan harga sebesar 0.09 persen yang berasal dari biaya administrasi transfer. Penurunan biaya transfer antar bank di bulan

Desember dikarenakan Bank Indonesia meluncurkan BI-Fast pada 21 Desember 2021. BI-Fast merupakan instruktur sistem pembayaran BI untuk memfasilitasi pembayaran ritel sepanjang waktu dan seketika (real time). Sistem ini membuat biaya transfer antar bank menjadi Rp.2.500 per transaksi dari semula Rp. 6.500 per transaksi. Berikut gambaran inflasi Kabupaten Sidoarjo bulan Desember 2021.

8. Kelompok Rekreasi, Olah Raga, dan Budaya

Perubahan harga di kelompok rekreasi, olah raga dan budaya selama tahun 2021 cenderung stabil terkecuali di bulan Maret 2021. Penurunan harga tertinggi terjadi di bulan Maret sebesar 1.57 persen. Dari enam subkelompok hanyak dua subkelompok yang mengalami deflasi yaitu subkelompok koran, buku, dan perlengkapan sekolah sebesar 1.80 persen dan subkelompok barang rekreasi lainnya sebesar 6.18 persen. Selebihnya subkelompok tidak mengalami perubahan harga antara lain: subkelompok barang rekreasi tahan lama, subkelompok layanan rekreasi, subkelompok perlengkapan kebudayaan, subkelompok layanan kebudayaan. Kelompok ini memberi andil deflasi pada Maret 2021 sebesar 0.04274 persen. Komoditas yang dominan memberi andil deflasi adalah mainan anak dan tas sekolah karena dimungkinkan adanya pergeseran budaya yaitu pemanfaatan gatged sebagai sarana permainan baru. Semetara itu metode pembelajaran daring atau belajar dalam jaringan atau lebih dikenal lagi belajar di rumah (Daring) menyebabkan permintaan tas sekolah mengalami penurunan.

Di bulan Agustus juga terjadi penurunan harga meskipun tidak terlalu tinggi sebesar 0.31 persen. Dari enam subkelompok satu subkelompok mengalami penurunan harga yaitu subkelompok koran, buku, dan perlengkapan sekolah sebesar 1.08 persen. Sementara subkelompok perlengkapan kebudayaan; subkelompok barang rekreasi lainnya; subkelompok barang rekreasi tahan lama, subkelompok layanan rekreasi dan subkelompok layanan kebudayaan tidak mengalami perubahan harga. Kelompok ini memberi andil deflasi pada Agustus 2021 sebesar 0.0084 persen.

Gambar 12. Perkembangan Inflasi Kelompok Rekreasi, Olah Raga, dan Budaya Per Bulan Kabupaten Sidoarjo Tahun 2021

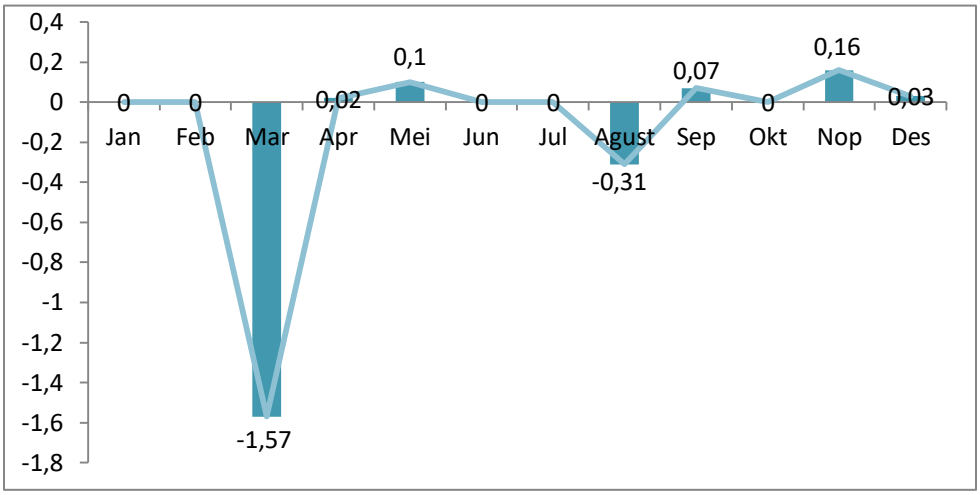

Sementara kenaikan harga pada kelompok ini juga terjadi di tahun 2021 tepatnya pada Mei, September dan November 2021. Kenaikan tertinggi pada November sebesar 0.16 persen. Dari enam subkelompok satu subkelompok mengalami kenaikan harga yaitu subkelompok koran, buku, dan perlengkapan sekolah sebesar 0.56 persen. Selebihnya tidak mengalami perubahan harga antara subkelompok perlengkapan kebudayaan; subkelompok barang rekreasi lainnya; subkelompok barang rekreasi tahan lama, subkelompok layanan rekreasi dan subkelompok layanan kebudayaan. Kelompok ini memberi andil inflasi pada bulan November 2021 sebesar 0.0043 persen.

9. Kelompok Pendidikan

Perubahan harga di kelompok pendidikan selama tahun 2021 cenderung stabil hanya terjadi sekali penurunan harga pada bulan Januari 2021 saat pertengahan semester. Dari empat subkelompok hanya satu subkelompok yang mengalami deflasi sebesar 0.66 persen yaitu sub kelompok pendidikan dasar dan anak usia dini, selebihnya tidak mengalami perubahan harga antara lain subkelompok pendidikan

menengah, subkelompok pendidikan tinggi, dan subkelompok pendidikan lainnya. Subkelompok pendidikan dasar dan anak usia dini memberikan andil deflasi sebesar 0.01 persen. Kelompok ini pada Januari 2021 memberi andil/sumbangan deflasi sebesar 0.0118 persen. Komoditas yang dominan memberikan andil deflasi adalah biaya taman kanak-kanak dengan andil sebesar 0.0088 persen dan biaya kelompok bermain dengan andil sebesar 0.0028 persen.

Sementara kenaikan harga yang sangat signifikan terjadi pada bulan Juli sebesar 0.96 persen dan Agustus 1.58 persen. Bertepatan dengan memasuki tahun ajaran baru 2021/2022 beberapa biaya pendidikan mengalami penyesuaian antara lain biaya kuliah, biaya sekolah menengah ke atas. Pada Juli 2021 dari empat subkelompok tiga subkelompok mengalami kenaikan harga antara lain: subkelompok pendidikan dasar dan anak usia dini sebesar 0.31 persen; subkelompok pendidikan menengah sebesar 0.71 persen; subkelompok pendidikan tinggi sebesar 1.82 persen. Dan satu sub kelompok tidak mengalami perubahan harga yaitu subkelompok pendidikan lainnya. Kelompok ini memberi andil inflasi pada Juli 2021 sebesar 0.0658 persen. Komoditas yang mengalami kenaikan harga antara lain biaya akademi/perguruan tinggi dengan andil 0.0481 persen; biaya sekolah menengah ke atas dengan andil 0.012577 persen; sekolah dasar dengan andil 0.005845 persen. Sementara di bulan Agustus 2021 dari empat subkelompok, satu subkelompok mengalami kenaikan harga yaitu subkelompok pendidikan tinggi sebesar 4.18 persen; satu subkelompok mengalami penurunan harga yaitu subkelompok pendidikan menengah sebesar 0.13 persen dan selebihnya tidak mengalami perubahan harga yaitu subkelompok pendidikan dasar dan anak usia dan subkelompok pendidikan lainnya. Kelompok ini memberi andil inflasi pada Agustus 2021 sebesar 0.1097 persen. Komoditas yang mengalami kenaikan harga antara lain biaya akademi/perguruan tinggi dengan andil 0.114937 persen; dan pendidikan menengah memberi andi -0.00232 persen.

Gambar 13. Perkembangan Inflasi Kelompok Pendidikan Per Bulan Kabupaten Sidoarjo Tahun 2021

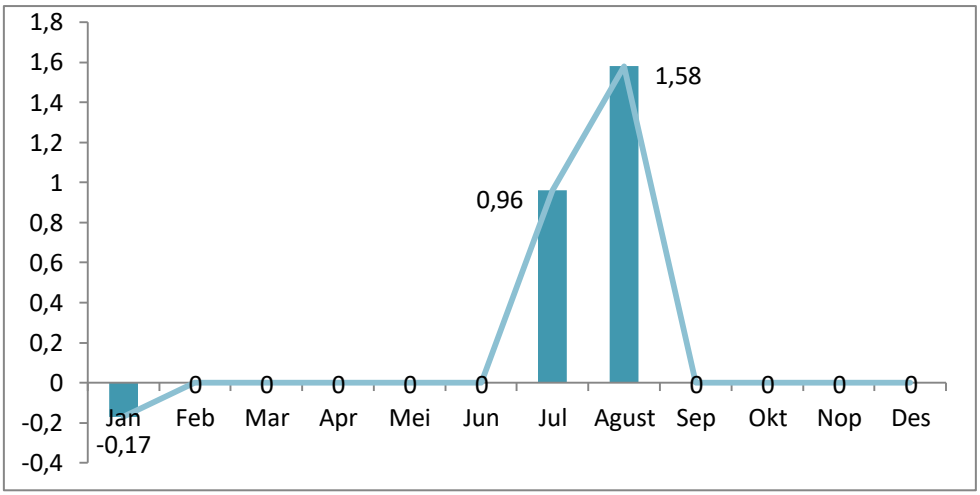

10. Kelompok Penyediaan Makanan Dan Minuman/Restoran

Perubahan harga di kelompok penyediaan makanan dan minuman/restoran selama tahun 2021 cenderung naik dan kenaikan harga tertinggi terjadi di bulan Februari 2021 sebesar 1.13 persen. Dimungkinkan kenaikan harga disebabkan oleh harga bahan baku yang semakin mahal sehingga mendorong kenaikan harga jual komoditas pada kelompok ini. Bumbu-bumbuan dan beberapa bahan makanan mengalami kenaikan di Januari hingga Februari 2021 menyebabkan kenaikan harga beberapa makanan jadi. Kelompok ini pada Februari 2021 memberikan andil inflasi sebesar 0.0936 persen. Komoditas yang dominan memberikan andil inflasi atau mengalami kenaikan harga adalah batagor dengan andil sebesar 0.0221 persen; sate dengan andil sebesar 0.0331 persen; gado-gado dengan andil inflasi sebesar 0.0131 persen. Sementara di bulan Juni dan Oktober kenaikan harga tidak begitu besar yaitu 0.39 persen di Juni dan 0.38 persen di bulan Oktober 2021.

Gambar 14. Perkembangan Inflasi Kelompok Penyediaan Makanan Dan Minuman/Restoran Per Bulan Kabupaten Sidoarjo Tahun 2021

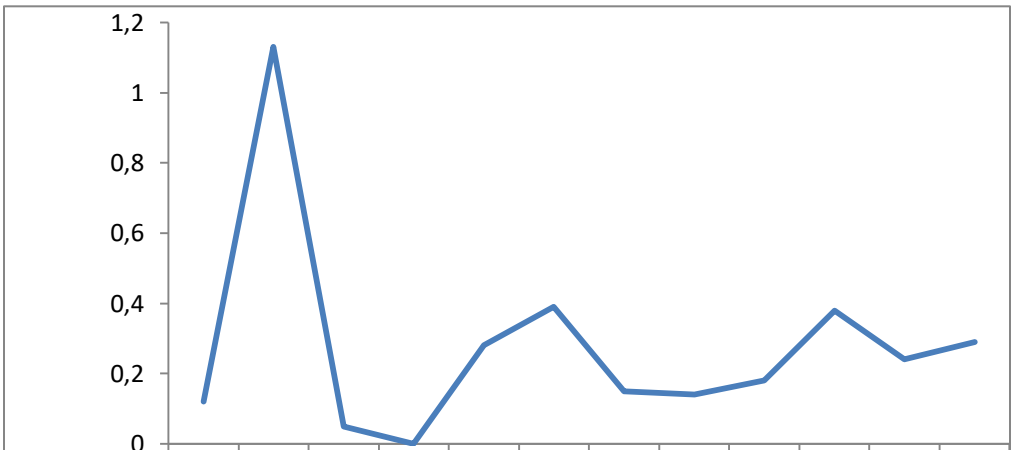

	Jan	Feb	Mar	April	Mei	Jun	Jul	Agust	Sept	Okt	Nov	Des
Peny Makn	0,12	1,13	0,05	0	0,28	0,39	0,15	0,14	0,18	0,38	0,24	0,29

11. Kelompok Perawatan Pribadi dan Jasa Lainnya

Perubahan harga di kelompok perawatan pribadi dan jasa lainnya selama tahun 2021 cenderung mengalami kenaikan dan untuk beberapa terjadi penurunan harga yaitu Februari, Maret dan April 2021. Penurunan tertinggi terjadi di Maret 2021 sebesar 0.60 persen. Dari empat subkelompok pada kelompok ini, dua subkelompok mengalami deflasi yaitu subkelompok perawatan pribadi lainnya sebesar 1.75 persen dan subkelompok perawatan pribadi sebesar 0.13 persen. Sementara dua subkelompok lainnya tidak mengalami perubahan yaitu subkelompok perlindungan social dan subkelompok lainnya. Kelompok ini pada Maret 2021 memberi andil/sumbangan deflasi sebesar 0.042979 persen. Komoditas yang dominan memberikan andil deflasi adalah emas perhiasan dengan andil sebesar 1.54418 persen; pembalut wanita dengan andil sebesar 0.01829 persen, diapers/popok bayi sekali pakai dengan andil sebesar 0.0193 persen.

Bulan Januari 2021 terjadi kenaikan harga pada kelompok perawatan pribadi dan jasa lainnya cukup tinggi mencapai 1.18 persen. Dari empat subkelompok pada kelompok ini, dua subkelompok mengalami inflasi yaitu subkelompok perawatan

pribadi sebesar 0.8 persen dengan andil sebesar 0.04 persen dan subkelompok perawatan pribadi lainnya sebesar 2.14 persen dengan andil sebesar 0.04 persen. Sementara dua subkelompok lainnya tidak mengalami perubahan yaitu subkelompok perlindungan sosial dan subkelompok jasa lainnya. Kelompok ini pada Januari 2021 memberi andil/sumbangan inflasi sebesar 0.0851 persen. Komoditas yang dominan memberikan andil inflasi adalah *hand body lotion* yaitu sebesar 0.0085 persen; pasta gigi yaitu sebesar 0.0077 persen; *conditioner* yaitu sebesar 0.0015 persen; emas perhiasan sebesar 0.0183 persen; popok bayi sekali pakai yaitu sebesar 0.0291 persen; vitamin rambut yaitu sebesar 0.0036 persen; deodorant yaitu sebesar 0.0114 persen; sabun wajah sebesar 0.0062 persen; dan minyak rambut dengan andil sebesar 0.0006 persen.

Sementara di bulan Maret besarnya inflasi di kelompok ini sangat kecil yaitu 0.05 persen, salah satu penyebabnya adalah turunnya harga Emas perhiasan sejak Februari 2021 dikarenakan turunnya harga emas antam. Mengapa harga emas antam mengalami penurunan karena banyak factor salah satunya dimungkinkan program vaksinasi di seluruh negara di dunia yang semakin massif, sehingga kondisi ini mengindikasikan pemulihan ekonomi akan cepat sehingga banyak investor akan mengurangi minatnya ke aset *safe haven* dan berpindah ke investasi yang berisiko.

Gambar 15. Perkembangan Inflasi Kelompok Perawatan Pribadi dan Jasa Lainnya Per Bulan Kabupaten Sidoarjo Tahun 2021

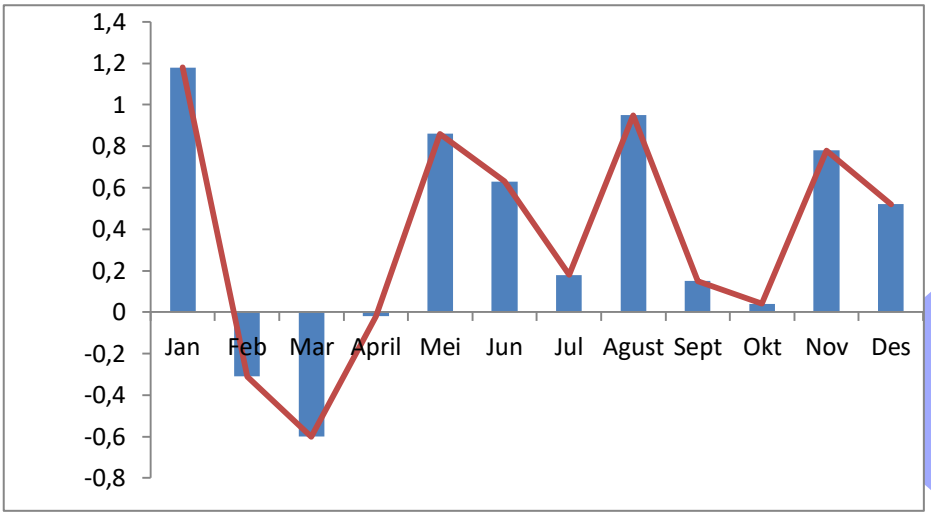

3.3 Perbandingan inflasi di Jawa Timur Tahun 2021

Inflasi selama Januari sampai Desember 2021 di Kabupaten Sidoarjo tidak berbeda dengan pergerakan inflasi yang terjadi di kabupaten/kota di Jawa Timur seperti terlihat pada grafik berikut:

Gambar 16. Perkembangan Inflasi di Kab/Kota Jawa Timur Per Bulan Tahun 2021

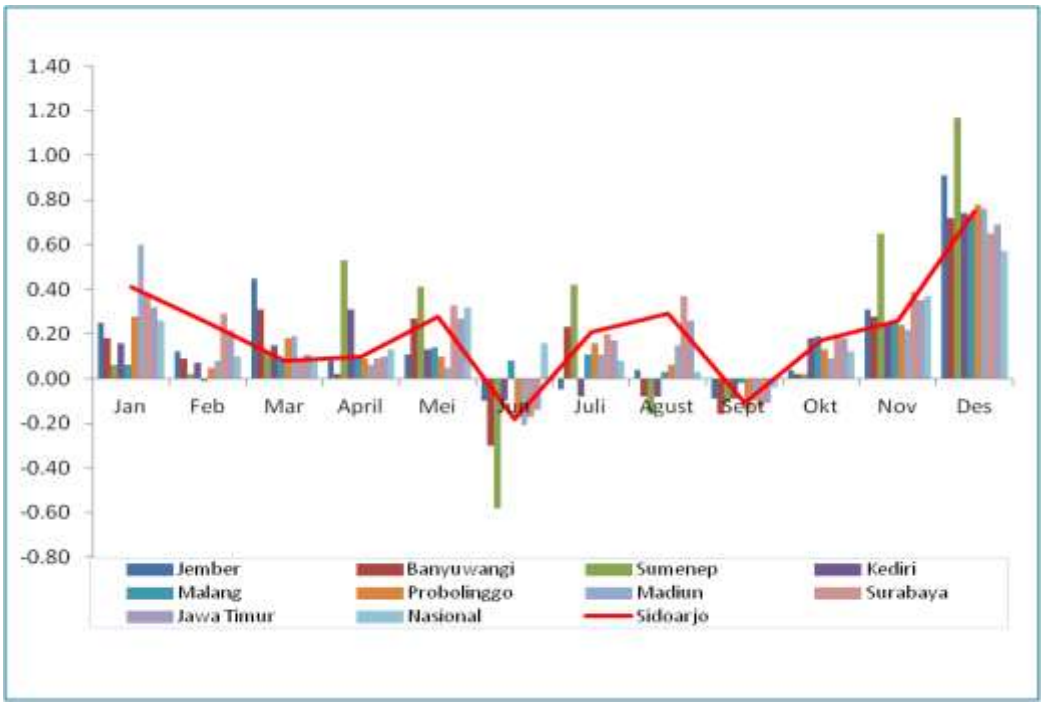

Inflasi tertinggi secara rata-rata terjadi pada bulan Januari 2021 berbarengan dengan momen tahun baru dan kondisi perekonomian belum terdampak pandemi covid-19. Bulan-bulan selanjutnya pergerakan inflasi cukup lambat dan kecendrungan mengalami deflasi yaitu di bulan April, Juli Agustus dan Oktober 2020. Sementara inflasi yang terjadi setiap bulan selama tahun 2020 tidak pernah mencapai satu digit angka melainkan keseluruhan dibawah 1 persen. Jika kita bandingkan pergerakan inflasi antara tahun 2020 dengan tahun 2019, terlihat bahwa di tahun 2020 besaran

inflasi cukup kecil dan kenaikannya sangat lambat. Kondisi inflasi 2019-2020 antar bulan dapat dilihat pada grafik dibawah:

Gambar 17. Perkembangan Inflasi di Kab/Kota Jawa Timur Per Bulan Tahun 2020-2021

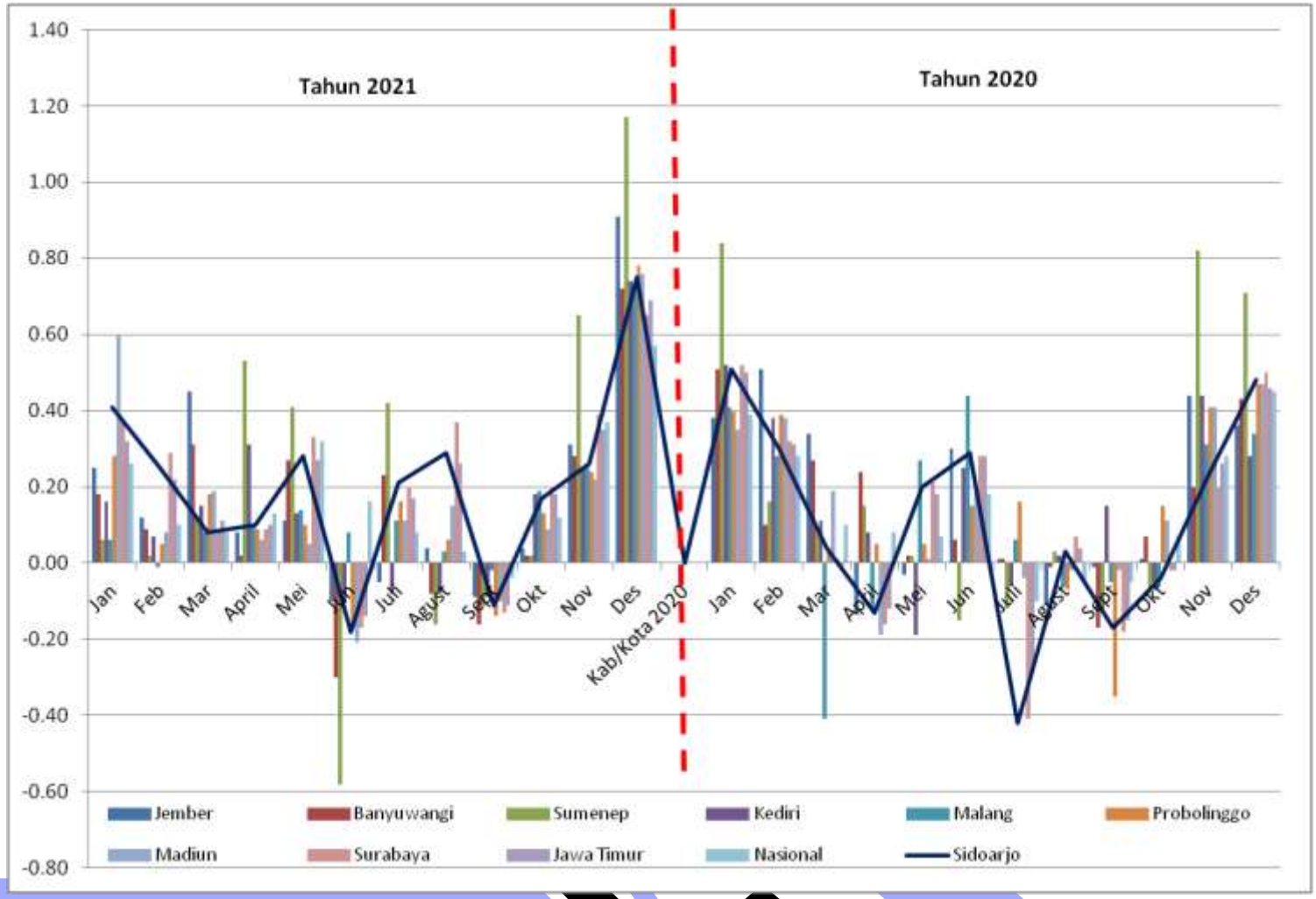

Pada tahun 2021 pergerakan inflasi di kabupaten/kota Jawa Timur sedikit berbeda antar kab/kota untuk setiap bulannya. Pada Januari 2021 Kota Madiun mengalami inflasi cukup tinggi sebesar 0.60 persen sementara kab/kota lainnya bergerak dibawah 0.40 persen. Sementara di Juni 2021 selain Kota Malang seluruh kab/kota di Jawa Timur mengalami deflasi dibawah 0.30 persen sementara untuk kabupaten Sumenep deflasi yang terjadi cukup tinggi mencapai /kota 0.58 persen, dan untuk Kota Malang mengalami inflasi 0.08 persen. Saat Ramadhan dan Idul Fitri di 2021 terjadi inflasi di semua kab/kota dengan rentang bulan April dan Mei, untuk bulan April inflasi tertinggi terjadi di Kabupaten Sumenep mencapai 0.53 persen berlanjut di bulan Mei masih terjadi di Kabupaten Sumenep untuk inflasi tertinggi mencapai 0.41 persen. Di Kabupaten Sidoarjo inflasi yang terjadi selama tahun 2021 berada diantara rentang inflasi yang terjadi di kab/kota di Jawa Timur, namun untuk bulan Agustus Kabupaten Sidoarjo mengalami inflasi tertinggi nomer dua setelah Kota Surabaya yaitu sebesar 0.29 persen.

Jika dilihat pergerakan antara tahun 2020 dengan tahun 2021 terlihat bahwa deflasi banyak terjadi di tahun 2020 sementara di tahun 2021 kecendrungan kab/kota mengalami inflasi. Pada hari raya Idul Fitri dan puasa Ramadhan di tahun 2020 kecendrungan kab/kota di Propinsi Jawa Timur mengalami deflasi sementara di tahun 2021 saat event tersebut rata-rata kab/kota di Jawa Timur mengalami inflasi. Kedaan ini dimungkinkan karena di tahun 2021 secara nasional maupun regional Indonesia sudah mengalami perbaikan ekonomi meski pandemic covid19 belum usai dan dukungan program pemerintah melalui program vaksinasi Covid pada seluruh masyarakat Indonesia sehingga sampai akhir tahun 2021 trend jumlah masyarakat yang terpapar virus covid-19 menurun.

LAMPIRAN

INFLASI KABUPATEN SIDOARJO TAHUN 2021

Tabel 4.1. Indeks Harga Konsumen (IHK) Kabupaten Sidoarjo Per Bulan Tahun 2021 (Tahun Dasar 2018 = 100)

No.	Kelompok/ Sub Kelompok Komoditi	Bulan											
		Jan.	Peb.	Mart.	Aprl.	Mei	Juni	Juli	Agts	Sept.	Okt.	Nop.	Des.
[1]	[2]	[3]	[4]	[5]	[6]	[7]	[8]	[9]	[10]	[11]	[12]	[13]	[14]
	U M U M / T O T A L	**105.42**	**105.68**	**105.77**	**105.87**	**106.17**	**105.97**	**106.19**	**106.50**	**106.39**	**106.57**	**106.85**	**107.65**
1	**Makanan , Minuman Dan Tembakau**	**106.47**	**106.46**	**107.10**	**107.79**	**108.06**	**107.18**	**107.52**	**107.84**	**106.89**	**107.22**	**107.34**	**109.91**
	1.1 Makanan	106.21	106.06	106.83	107.66	107.89	106.86	107.21	107.48	106.23	106.65	106.74	109.73
	1.2 Minuman Yang Tidaj Beralkohol	105.22	105.91	105.84	105.84	105.62	105.43	105.56	106.11	106.11	105.95	106.08	106.73
	1.3 Rokok Dan Tembakau	112.45	113.16	113.26	113.26	114.86	114.86	115.41	116.10	117.63	117.68	118.24	118.24
2	**Pakaian Dan Alas Kaki**	**104.87**	**104.90**	**105.43**	**105.45**	**105.53**	**105.62**	**105.44**	**105.26**	**105.26**	**104.98**	**105.01**	**105.00**
	2.1 Pakaian	103.13	103.17	103.81	103.81	104.62	104.91	104.69	104.49	104.41	104.07	103.84	103.36
	2.2 Alas Kaki	112.59	112.59	112.59	112.72	109.56	108.77	108.77	108.67	109.04	109.04	110.19	112.26
3	**Perumahan, Air, Listrik, Gas Dan Bahan Bakar Rumah Tangga**	**105.68**	**105.69**	**105.70**	**105.77**	**106.32**	**106.37**	**106.40**	**106.42**	**106.43**	**106.48**	**106.63**	**106.69**
	3.1 Sew a Dan Kontrak Rumah	109.83	109.83	109.83	109.83	109.83	109.83	109.83	109.83	109.83	109.83	109.83	109.83
	3.2 Pemeliharaan, Perbaikan, Dan Keamanan Tempat Tinggal/Perumahan	103.50	103.63	103.64	104.06	107.07	107.44	107.64	107.76	107.87	108.20	109.36	109.84
	3.3 Penyediaan Air Dan Layanan Perumahan Lainnya	100.24	100.24	100.24	100.24	102.14	102.14	102.14	102.14	102.14	102.14	102.14	102.14
	3.4 Listrik, Gas, Dan Bahan Bakar Lainnya	100.17	100.17	100.17	100.23	100.23	100.23	100.23	100.23	100.23	100.23	100.23	100.23
4	**Perlengkapan, Peralatan Dan Pemeliharaan Rutin Rumah Tangga**	**102.04**	**102.47**	**102.88**	**103.11**	**103.73**	**103.84**	**103.86**	**103.75**	**103.82**	**104.09**	**104.88**	**105.23**
	4.1 Furnitur, Perlengkapan Dan Karpet	98.39	98.53	98.81	98.81	99.14	99.28	99.28	99.28	99.28	99.42	99.55	99.55
	4.2 Tekstil Rumah Tangga	109.01	108.96	108.96	108.96	107.15	107.10	107.10	107.37	107.37	107.37	107.71	107.90
	4.3 Peralatan Rumah Tangga	100.99	99.65	99.65	99.65	101.44	101.28	101.28	101.28	101.28	101.59	101.59	101.34
	4.4 Barang Pecah Belah Dan Peralatan Makan Minum	72.96	72.96	72.96	72.96	76.55	76.55	76.55	76.55	76.55	76.55	77.67	77.73
	4.5 Peralatan Dan Perlengkapan Perumahan Dan Kebun	103.98	104.15	104.15	104.15	103.88	103.80	106.54	106.47	112.15	112.47	112.78	113.24
	4.6 Barang Dan Layanan Untuk Pemeliharaan Rumah Tangga Rutin	104.86	105.91	106.56	106.97	107.42	107.64	107.50	107.27	107.04	107.38	108.57	109.18
5	**Kesehatan**	**106.59**	**106.59**	**106.66**	**106.67**	**107.04**	**107.04**	**107.04**	**107.21**	**107.22**	**107.24**	**107.26**	**107.38**
	5.1 Obat-Obatan Dan Produk Kesehatan	111.24	111.24	111.30	111.30	111.66	111.66	111.66	111.66	111.70	111.75	111.80	111.80
	5.2 Jasa Raw at Jalan	107.19	107.19	107.41	107.41	107.41	107.41	107.41	108.08	108.08	108.08	108.08	108.57
	5.3 Jasa Raw at Inap	100.00	100.00	100.00	100.00	100.00	100.00	100.00	100.00	100.00	100.00	100.00	100.00
	5.4 Jasa Kesehatan Lainnya	104.85	104.85	104.85	104.89	108.64	108.64	108.64	108.64	108.64	108.64	108.64	108.64
6	**Transportasi**	**103.14**	**104.32**	**104.44**	**103.85**	**103.81**	**103.14**	**103.50**	**103.74**	**104.20**	**104.54**	**105.20**	**106.17**
	6.1 Pembelian Kendaraan	104.41	104.63	104.65	101.55	101.19	101.07	101.58	102.19	102.23	103.16	103.16	103.17
	6.2 Pengoperasian Peralatan Transportasi Pribadi	101.16	101.92	101.92	101.93	101.86	101.86	102.05	102.05	102.40	102.45	102.78	102.89
	6.3 Jasa Angkutan Penumpang	108.97	112.95	113.60	113.92	114.42	110.52	111.33	112.01	113.44	114.13	116.90	122.31
	6.4 Jasa Pengiriman Barang	108.73	108.73	108.73	108.73	108.06	108.06	108.06	108.06	108.06	108.06	108.06	108.06
7	**Informasi, Komunikasi, Dan Jasa Keuangan**	**102.16**	**102.18**	**101.56**	**101.53**	**101.45**	**101.40**	**101.40**	**101.69**	**101.69**	**101.86**	**101.83**	**101.74**
	7.1 Peralatan Informasi Dan Komunikasi	106.42	106.44	103.09	102.95	102.85	102.54	102.54	104.15	104.15	103.94	103.78	103.67
	7.2 Layanan Informasi Dan Komunikasi	101.46	101.47	101.47	101.47	101.38	101.38	101.38	101.38	101.38	101.68	101.68	101.68
	7.3 Asuransi	100.00	100.00	100.00	100.00	100.00	100.00	100.00	100.00	100.00	100.00	100.00	100.00
	7.4 Jasa Keuangan	100.00	100.00	100.00	100.00	100.00	100.00	100.00	100.00	100.00	100.00	100.00	99.25
8	**Rekreasi, Olahraga, Dan Budaya**	**101.93**	**101.93**	**100.33**	**100.35**	**100.45**	**100.45**	**100.45**	**100.14**	**100.21**	**100.21**	**100.37**	**100.40**
	8.1 Barang Rekreasi Tahan Lama	118.89	118.89	118.89	118.89	118.89	118.89	118.89	118.89	118.89	118.89	118.89	118.89
	8.2 Barang Rekreasi Lainnya	105.48	105.48	98.96	98.96	98.96	98.96	98.96	98.96	98.96	98.96	98.96	99.13
	8.3 Layanan Rekreasi	100.67	100.67	100.67	100.67	100.67	100.67	100.67	100.67	100.67	100.67	100.67	100.67
	8.4 Perlengkapan Kebudayaan	110.79	110.79	110.79	113.13	113.13	113.13	113.13	113.13	113.13	113.13	113.13	113.13
	8.5 Layanan Kebudayaan	100.18	100.18	100.18	100.18	100.18	100.18	100.18	100.18	100.18	100.18	100.18	100.18
	8.6 Koran, Buku, Dan Perlengkapan Sekolah	100.77	100.77	98.96	98.95	99.31	99.31	99.31	98.23	98.48	98.48	99.03	99.03
9	**Pendidikan**	**102.84**	**102.84**	**102.84**	**102.84**	**102.84**	**102.84**	**103.83**	**105.47**	**105.47**	**105.47**	**105.47**	**105.47**
	9.1 Pendidikan Dasar Dan Anak Usia Dini	106.96	106.96	106.96	106.96	106.96	106.96	107.29	107.29	107.29	107.29	107.29	107.29
	9.2 Pendidikan Menengah	100.41	100.41	100.41	100.41	100.41	100.41	101.12	100.99	100.99	100.99	100.99	100.99
	9.3 Pendidikan Tinggi	102.01	102.01	102.01	102.01	102.01	102.01	103.87	108.21	108.21	108.21	108.21	108.21
	9.4 Pendidikan Lainnya	102.13	102.13	102.13	102.13	102.13	102.13	102.13	102.13	102.13	102.13	102.13	102.13
10	**Penyediaan Makanan Dan Minuman/Restoran**	**107.46**	**108.67**	**108.73**	**108.73**	**109.03**	**109.46**	**109.62**	**109.77**	**109.97**	**110.39**	**110.65**	**110.97**
	10.1 Jasa Pelayanan Makanan Dan Minuman	107.46	108.67	108.73	108.73	109.03	109.46	109.62	109.77	109.97	110.39	110.65	110.97
11	**Perawatan Pribadi Dan Jasa Lainnya**	**113.83**	**113.48**	**112.80**	**112.78**	**113.75**	**114.47**	**114.67**	**115.76**	**115.94**	**115.99**	**116.89**	**117.50**
	11.1 Peraw atan Pribadi	109.88	110.18	110.03	110.03	110.94	110.99	111.33	113.10	113.52	113.61	114.93	115.40
	11.2 Peraw atan Pribadi Lainnya	125.42	123.35	121.19	121.11	122.32	124.88	124.75	124.13	123.67	123.63	123.51	124.53
	11.3 Perlindungan Sosial	100.70	100.70	100.70	100.70	100.70	100.70	100.70	100.70	100.70	100.70	100.70	100.70
	11.4 Jasa Lainnya	100.70	100.70	100.70	100.70	100.70	100.70	100.70	100.70	100.70	100.70	100.70	100.70

Tabel 4.2. Inflasi Kabupaten Sidoarjo Per Bulan Tahun 2021
(Tahun Dasar 2018 = 100)

No.	Kelompok/ Sub Kelompok Komoditi	Bulan											
		Jan.	Peb.	Mart.	Aprl.	Mei	Juni	Juli	Agts	Sept.	Okt.	Nop.	Des.
[1]	[2]	[3]	[4]	[5]	[6]	[7]	[8]	[9]	[10]	[11]	[12]	[13]	[14]
	UMUM / TOTAL	**0.41**	**0.25**	**0.08**	**0.10**	**0.28**	**-0.18**	**0.21**	**0.29**	**-0.11**	**0.17**	**0.26**	**0.75**
1	**Makanan , Minuman Dan Tembakau**	**0.45**	**-0.01**	**0.60**	**0.65**	**0.25**	**-0.82**	**0.32**	**0.30**	**-0.88**	**0.31**	**0.11**	**2.39**
	1.1 Makanan	0.60	-0.14	0.72	0.77	0.22	-0.96	0.33	0.24	-1.16	0.39	0.09	2.80
	1.2 Minuman Yang Tidaj Beralkohol	-0.61	0.65	-0.06	0.00	-0.21	-0.18	0.12	0.52	0.00	-0.15	0.12	0.62
	1.3 Rokok Dan Tembakau	0.36	0.63	0.08	0.00	1.42	0.00	0.48	0.60	1.31	0.05	0.47	0.00
2	**Pakaian Dan Alas Kaki**	**0.15**	**0.03**	**0.50**	**0.02**	**0.07**	**0.09**	**-0.17**	**-0.17**	**0.00**	**-0.27**	**0.03**	**-0.01**
	2.1 Pakaian	0.01	0.03	0.62	0.00	0.78	0.28	-0.21	-0.19	-0.08	-0.33	-0.21	-0.47
	2.2 Alas Kaki	0.74	0.00	0.00	0.12	-2.81	-0.72	0.00	-0.09	0.34	0.00	1.06	1.88
3	**Perumahan, Air, Listrik, Gas Dan Bahan Bakar Rumah Tangga**	**0.87**	**0.02**	**0.00**	**0.07**	**0.53**	**0.05**	**0.03**	**0.01**	**0.01**	**0.04**	**0.14**	**0.06**
	3.1 Sew a Dan Kontrak Rumah	1.64	0.00	0.00	0.00	0.00	0.00	0.00	0.00	0.00	0.00	0.00	0.00
	3.2 Pemeliharaan, Perbaikan, Dan Keamanan Tempat Tinggal/Perumahan	-0.09	0.12	0.02	0.40	2.90	0.34	0.19	0.10	0.10	0.31	1.07	0.44
	3.3 Penyediaan Air Dan Layanan Perumahan Lainnya	0.00	0.00	0.00	0.00	1.90	0.00	0.00	0.00	0.00	0.00	0.00	0.00
	3.4 Listrik, Gas, Dan Bahan Bakar Lainnya	0.00	0.00	0.00	0.07	0.00	0.00	0.00	0.00	0.00	0.00	0.00	0.00
4	**Perlengkapan, Peralatan Dan Pemeliharaan Rutin Rumah Tangga**	**1.24**	**0.42**	**0.40**	**0.23**	**0.60**	**0.11**	**0.02**	**-0.11**	**0.07**	**0.26**	**0.76**	**0.33**
	4.1 Furnitur, Perlengkapan Dan Karpet	-0.56	0.14	0.28	0.00	0.34	0.14	0.00	0.00	0.00	0.15	0.13	0.00
	4.2 Tekstil Rumah Tangga	0.00	-0.05	0.00	0.00	-1.66	-0.05	0.00	0.25	0.00	0.00	0.32	0.17
	4.3 Peralatan Rumah Tangga	0.00	-1.33	0.00	0.00	1.80	-0.16	0.00	0.00	0.00	0.31	0.00	-0.24
	4.4 Barang Pecah Belah Dan Peralatan Makan Minum	0.00	0.00	0.00	0.00	4.92	0.00	0.00	0.00	0.00	0.00	1.46	0.08
	4.5 Peralatan Dan Perlengkapan Perumahan Dan Kebun	0.00	0.16	0.00	0.00	-0.26	-0.08	2.64	-0.07	5.34	0.28	0.28	0.40
	4.6 Barang Dan Layanan Untuk Pemeliharaan Rumah Tangga Rutin	2.26	1.00	0.61	0.38	0.42	0.21	-0.13	-0.21	-0.22	0.32	1.11	0.56
5	**Kesehatan**	**0.41**	**0.00**	**0.07**	**0.00**	**0.36**	**0.00**	**0.00**	**0.15**	**0.02**	**0.02**	**0.02**	**0.11**
	5.1 Obat-Obatan Dan Produk Kesehatan	0.82	0.00	0.06	0.00	0.32	0.00	0.00	0.00	0.04	0.05	0.04	0.00
	5.2 Jasa Raw at Jalan	0.26	0.00	0.20	0.00	0.00	0.00	0.00	0.62	0.00	0.00	0.00	0.45
	5.3 Jasa Raw at Inap	0.00	0.00	0.00	0.00	0.00	0.00	0.00	0.00	0.00	0.00	0.00	0.00
	5.4 Jasa Kesehatan Lainnya	0.00	0.00	0.00	0.04	3.58	0.00	0.00	0.00	0.00	0.00	0.00	0.00
6	**Transportasi**	**-0.08**	**1.14**	**0.11**	**-0.56**	**-0.04**	**-0.64**	**0.34**	**0.23**	**0.45**	**0.33**	**0.63**	**0.92**
	6.1 Pembelian Kendaraan	0.00	0.21	0.02	-2.96	-0.36	-0.12	0.50	0.60	0.04	0.91	0.00	0.01
	6.2 Pengoperasian Peralatan Transportasi Pribadi	0.97	0.76	0.00	0.01	-0.07	0.00	0.18	0.00	0.34	0.06	0.32	0.11
	6.3 Jasa Angkutan Penumpang	-3.68	3.65	0.58	0.28	0.44	-3.42	0.73	0.61	1.28	0.61	2.42	4.63
	6.4 Jasa Pengiriman Barang	0.00	0.00	0.00	0.00	-0.61	0.00	0.00	0.00	0.00	0.00	0.00	0.00
7	**Informasi, Komunikasi, Dan Jasa Keuangan**	**-0.21**	**0.01**	**-0.61**	**-0.02**	**-0.08**	**-0.06**	**0.00**	**0.29**	**0.00**	**0.16**	**-0.03**	**-0.09**
	7.1 Peralatan Informasi Dan Komunikasi	-1.08	0.02	-3.15	-0.13	-0.09	-0.30	0.00	1.56	0.00	-0.20	-0.15	-0.11
	7.2 Layanan Informasi Dan Komunikasi	0.00	0.01	0.00	0.00	-0.09	0.00	0.00	0.00	0.00	0.30	0.00	0.00
	7.3 Asuransi	0.00	0.00	0.00	0.00	0.00	0.00	0.00	0.00	0.00	0.00	0.00	0.00
	7.4 Jasa Keuangan	0.00	0.00	0.00	0.00	0.00	0.00	0.00	0.00	0.00	0.00	0.00	-0.75
8	**Rekreasi, Olahraga, Dan Budaya**	**0.00**	**0.00**	**-1.57**	**0.02**	**0.10**	**0.00**	**0.00**	**-0.31**	**0.07**	**0.00**	**0.16**	**0.03**
	8.1 Barang Rekreasi Tahan Lama	0.00	0.00	0.00	0.00	0.00	0.00	0.00	0.00	0.00	0.00	0.00	0.00
	8.2 Barang Rekreasi Lainnya	0.00	0.00	-6.18	0.00	0.00	0.00	0.00	0.00	0.00	0.00	0.00	0.18
	8.3 Layanan Rekreasi	0.00	0.00	0.00	0.00	0.00	0.00	0.00	0.00	0.00	0.00	0.00	0.00
	8.4 Perlengkapan Kebudayaan	0.00	0.00	0.00	2.11	0.00	0.00	0.00	0.00	0.00	0.00	0.00	0.00
	8.5 Layanan Kebudayaan	0.00	0.00	0.00	0.00	0.00	0.00	0.00	0.00	0.00	0.00	0.00	0.00
	8.6 Koran, Buku, Dan Perlengkapan Sekolah	0.00	0.00	-1.80	0.00	0.36	0.00	0.00	-1.08	0.25	0.00	0.56	0.00
9	**Pendidikan**	**-0.17**	**0.00**	**0.00**	**0.00**	**0.00**	**0.00**	**0.96**	**1.58**	**0.00**	**0.00**	**0.00**	**0.00**
	9.1 Pendidikan Dasar Dan Anak Usia Dini	-0.66	0.00	0.00	0.00	0.00	0.00	0.31	0.00	0.00	0.00	0.00	0.00
	9.2 Pendidikan Menengah	0.00	0.00	0.00	0.00	0.00	0.00	0.71	-0.13	0.00	0.00	0.00	0.00
	9.3 Pendidikan Tinggi	0.00	0.00	0.00	0.00	0.00	0.00	1.82	4.18	0.00	0.00	0.00	0.00
	9.4 Pendidikan Lainnya	0.00	0.00	0.00	0.00	0.00	0.00	0.00	0.00	0.00	0.00	0.00	0.00
10	**Penyediaan Makanan Dan Minuman/Restoran**	**0.12**	**1.13**	**0.05**	**0.00**	**0.28**	**0.39**	**0.15**	**0.14**	**0.18**	**0.38**	**0.24**	**0.29**
	10 Jasa Pelayanan Makanan Dan Minuman	0.12	1.13	0.05	0.00	0.28	0.39	0.15	0.14	0.18	0.38	0.24	0.29
11	**Perawatan Pribadi Dan Jasa Lainnya**	**1.18**	**-0.31**	**-0.60**	**-0.02**	**0.86**	**0.63**	**0.18**	**0.95**	**0.15**	**0.04**	**0.78**	**0.52**
	11 Peraw atan Pribadi	0.80	0.27	-0.13	0.00	0.83	0.04	0.31	1.59	0.37	0.07	1.16	0.41
	11 Peraw atan Pribadi Lainnya	2.14	-1.66	-1.75	-0.07	1.00	2.10	-0.11	-0.50	-0.37	-0.04	-0.09	0.82
	11 Perlindungan Sosial	0.00	0.00	0.00	0.00	0.00	0.00	0.00	0.00	0.00	0.00	0.00	0.00
	11 Jasa Lainnya	0.00	0.00	0.00	0.00	0.00	0.00	0.00	0.00	0.00	0.00	0.00	0.00

Tabel 4.3. Inflasi Kumulatif Kabupaten Sidoarjo Per Bulan Tahun 2021 (Tahun Dasar 2018 = 100)

No.	Kelompok/ Sub Kelompok Komoditi	Bulan											
		Jan.	Peb.	Mart.	Aprl.	Mei	Juni	Juli	Agts	Sept.	Okt.	Nop.	Des.
[1]	[2]	[3]	[4]	[5]	[6]	[7]	[8]	[9]	[10]	[11]	[12]	[13]	[14]
	U M U M / T O T A L	**0.41**	**0.66**	**0.74**	**0.84**	**1.12**	**0.94**	**1.15**	**1.44**	**1.33**	**1.50**	**1.77**	**2.54**
1	**Makanan , Minuman Dan Tembakau**	**0.45**	**0.44**	**1.05**	**1.70**	**1.95**	**1.12**	**1.44**	**1.74**	**0.85**	**1.16**	**1.27**	**3.70**
	1.1 Makanan	0.60	0.45	1.18	1.96	2.18	1.21	1.54	1.79	0.62	1.01	1.09	3.92
	1.2 Minuman Yang Tidaj Beralkohol	-0.61	0.04	-0.03	-0.03	-0.23	-0.41	-0.29	0.23	0.23	0.08	0.20	0.81
	1.3 Rokok Dan Tembakau	0.36	0.99	1.08	1.08	2.51	2.51	3.00	3.62	4.98	5.03	5.53	5.53
2	**Pakaian Dan Alas Kaki**	**0.15**	**0.18**	**0.68**	**0.70**	**0.78**	**0.86**	**0.69**	**0.52**	**0.52**	**0.25**	**0.28**	**0.27**
	2.1 Pakaian	0.01	0.04	0.67	0.66	1.45	1.73	1.51	1.33	1.24	0.91	0.70	0.22
	2.2 Alas Kaki	0.74	0.74	0.74	0.86	-1.97	-2.68	-2.68	-2.76	-2.44	-2.44	-1.40	0.45
3	**Perumahan, Air, Listrik, Gas Dan Bahan Bakar Rumah Tangga**	**0.87**	**0.89**	**0.89**	**0.96**	**1.49**	**1.54**	**1.56**	**1.58**	**1.59**	**1.63**	**1.78**	**1.84**
	3.1 Sew a Dan Kontrak Rumah	1.64	1.64	1.64	1.64	1.64	1.64	1.64	1.64	1.64	1.64	1.64	1.64
	3.2 Pemeliharaan, Perbaikan, Dan Keamanan Tempat Tinggal/Perumahan	-0.09	0.04	0.05	0.45	3.36	3.71	3.91	4.02	4.13	4.45	5.57	6.03
	3.3 Penyediaan Air Dan Layanan Perumahan Lainnya	0.00	0.00	0.00	0.00	1.90	1.90	1.90	1.90	1.90	1.90	1.90	1.90
	3.4 Listrik, Gas, Dan Bahan Bakar Lainnya	0.00	0.00	0.00	0.07	0.07	0.07	0.07	0.07	0.07	0.07	0.07	0.07
4	**Perlengkapan, Peralatan Dan Pemeliharaan Rutin Rumah Tangga**	**1.24**	**1.67**	**2.08**	**2.31**	**2.92**	**3.04**	**3.06**	**2.94**	**3.01**	**3.28**	**4.07**	**4.41**
	4.1 Furnitur, Perlengkapan Dan Karpet	-0.56	-0.42	-0.14	-0.14	0.20	0.34	0.34	0.34	0.34	0.48	0.61	0.61
	4.2 Tekstil Rumah Tangga	0.00	-0.05	-0.05	-0.05	-1.70	-1.75	-1.75	-1.50	-1.50	-1.50	-1.19	-1.02
	4.3 Peralatan Rumah Tangga	0.00	-1.33	-1.33	-1.33	0.44	0.29	0.29	0.29	0.29	0.60	0.60	0.35
	4.4 Barang Pecah Belah Dan Peralatan Makan Minum	0.00	0.00	0.00	0.00	4.92	4.92	4.92	4.92	4.92	4.92	6.45	6.54
	4.5 Peralatan Dan Perlengkapan Perumahan Dan Kebun	0.00	0.16	0.16	0.16	-0.10	-0.18	2.46	2.39	7.86	8.16	8.46	8.90
	4.6 Barang Dan Layanan Untuk Pemeliharaan Rumah Tangga Rutin	2.26	3.29	3.92	4.32	4.76	4.97	4.84	4.61	4.39	4.72	5.89	6.48
5	**Kesehatan**	**0.41**	**0.41**	**0.48**	**0.48**	**0.84**	**0.84**	**0.84**	**0.99**	**1.01**	**1.03**	**1.05**	**1.16**
	5.1 Obat-Obatan Dan Produk Kesehatan	0.82	0.82	0.88	0.88	1.20	1.20	1.20	1.20	1.24	1.29	1.34	1.34
	5.2 Jasa Raw at Jalan	0.26	0.26	0.46	0.46	0.46	0.46	0.46	1.08	1.08	1.08	1.08	1.54
	5.3 Jasa Raw at Inap	0.00	0.00	0.00	0.00	0.00	0.00	0.00	0.00	0.00	0.00	0.00	0.00
	5.4 Jasa Kesehatan Lainnya	0.00	0.00	0.00	0.04	3.62	3.62	3.62	3.62	3.62	3.62	3.62	3.62
6	**Transportasi**	**-0.08**	**1.07**	**1.18**	**0.61**	**0.57**	**-0.08**	**0.27**	**0.50**	**0.95**	**1.28**	**1.92**	**2.85**
	6.1 Pembelian Kendaraan	0.00	0.21	0.23	-2.74	-3.09	-3.20	-2.71	-2.13	-2.09	-1.20	-1.20	-1.19
	6.2 Pengoperasian Peralatan Transportasi Pribadi	0.97	1.73	1.73	1.74	1.67	1.67	1.85	1.85	2.20	2.26	2.59	2.70
	6.3 Jasa Angkutan Penumpang	-3.68	-0.16	0.42	0.71	1.15	-2.31	-1.59	-0.99	0.28	0.89	3.33	8.12
	6.4 Jasa Pengiriman Barang	0.00	0.00	0.00	0.00	-0.61	-0.61	-0.61	-0.61	-0.61	-0.61	-0.61	-0.61
7	**Informasi, Komunikasi, Dan Jasa Keuangan**	**-0.21**	**-0.20**	**-0.80**	**-0.83**	**-0.90**	**-0.96**	**-0.96**	**-0.67**	**-0.67**	**-0.51**	**-0.54**	**-0.63**
	7.1 Peralatan Informasi Dan Komunikasi	-1.08	-1.06	-4.18	-4.30	-4.39	-4.68	-4.68	-3.19	-3.19	-3.39	-3.53	-3.64
	7.2 Layanan Informasi Dan Komunikasi	0.00	0.01	0.01	0.01	-0.08	-0.08	-0.08	-0.08	-0.08	0.22	0.22	0.22
	7.3 Asuransi	0.00	0.00	0.00	0.00	0.00	0.00	0.00	0.00	0.00	0.00	0.00	0.00
	7.4 Jasa Keuangan	0.00	0.00	0.00	0.00	0.00	0.00	0.00	0.00	0.00	0.00	0.00	-0.75
8	**Rekreasi, Olahraga, Dan Budaya**	**0.00**	**0.00**	**-1.57**	**-1.55**	**-1.45**	**-1.45**	**-1.45**	**-1.76**	**-1.69**	**-1.69**	**-1.53**	**-1.50**
	8.1 Barang Rekreasi Tahan Lama	0.00	0.00	0.00	0.00	0.00	0.00	0.00	0.00	0.00	0.00	0.00	0.00
	8.2 Barang Rekreasi Lainnya	0.00	0.00	-6.18	-6.18	-6.18	-6.18	-6.18	-6.18	-6.18	-6.18	-6.18	-6.02
	8.3 Layanan Rekreasi	0.00	0.00	0.00	0.00	0.00	0.00	0.00	0.00	0.00	0.00	0.00	0.00
	8.4 Perlengkapan Kebudayaan	0.00	0.00	0.00	2.11	2.11	2.11	2.11	2.11	2.11	2.11	2.11	2.11
	8.5 Layanan Kebudayaan	0.00	0.00	0.00	0.00	0.00	0.00	0.00	0.00	0.00	0.00	0.00	0.00
	8.6 Koran, Buku, Dan Perlengkapan Sekolah	0.00	0.00	-1.80	-1.80	-1.45	-1.45	-1.45	-2.52	-2.28	-2.28	-1.73	-1.73
9	**Pendidikan**	**-0.17**	**-0.17**	**-0.17**	**-0.17**	**-0.17**	**-0.17**	**0.79**	**2.38**	**2.38**	**2.38**	**2.38**	**2.38**
	9.1 Pendidikan Dasar Dan Anak Usia Dini	-0.66	-0.66	-0.66	-0.66	-0.66	-0.66	-0.35	-0.35	-0.35	-0.35	-0.35	-0.35
	9.2 Pendidikan Menengah	0.00	0.00	0.00	0.00	0.00	0.00	0.71	0.58	0.58	0.58	0.58	0.58
	9.3 Pendidikan Tinggi	0.00	0.00	0.00	0.00	0.00	0.00	1.82	6.08	6.08	6.08	6.08	6.08
	9.4 Pendidikan Lainnya	0.00	0.00	0.00	0.00	0.00	0.00	0.00	0.00	0.00	0.00	0.00	0.00
10	**Penyediaan Makanan Dan Minuman/Restoran**	**0.12**	**1.25**	**1.31**	**1.31**	**1.59**	**1.98**	**2.14**	**2.28**	**2.46**	**2.85**	**3.10**	**3.40**
	10.1 Jasa Pelayanan Makanan Dan Minuman	0.12	1.25	1.31	1.31	1.59	1.98	2.14	2.28	2.46	2.85	3.10	3.40
11	**Perawatan Pribadi Dan Jasa Lainnya**	**1.18**	**0.87**	**0.26**	**0.24**	**1.10**	**1.74**	**1.93**	**2.89**	**3.05**	**3.09**	**3.90**	**4.43**
	11.1 Peraw atan Pribadi	0.80	1.07	0.94	0.94	1.77	1.82	2.13	3.75	4.14	4.22	5.43	5.86
	11.2 Peraw atan Pribadi Lainnya	2.14	0.44	-1.31	-1.38	-0.39	1.69	1.59	1.08	0.71	0.67	0.58	1.41
	11.3 Perlindungan Sosial	0.00	0.00	0.00	0.00	0.00	0.00	0.00	0.00	0.00	0.00	0.00	0.00
	11.4 Jasa Lainnya	0.00	0.00	0.00	0.00	0.00	0.00	0.00	0.00	0.00	0.00	0.00	0.00

Tabel 4.4. Inflasi Year on Year Kabupaten Sidoarjo Per Bulan Tahun 2021 (Tahun Dasar 2018 = 100)

No.	Kelompok/ Sub Kelompok Komoditi	Bulan											
		Jan.	Peb.	Mart.	Aprl.	Mei	Juni	Juli	Agts	Sept.	Okt.	Nop.	Des.
[1]	[2]	[3]	[4]	[5]	[6]	[7]	[8]	[9]	[10]	[11]	[12]	[13]	[14]
	U M U M / T O T A L	1.21	1.16	1.20	1.43	1.50	1.03	1.67	1.94	2.01	2.22	2.25	2.54
1	Makanan , Minuman Dan Tembakau	0.65	-0.49	-0.21	0.90	1.30	0.41	1.70	2.78	2.86	3.35	2.30	3.70
	1.1 Makanan	0.51	-0.89	-0.54	0.79	1.18	0.18	1.69	2.94	2.94	3.58	2.28	3.92
	1.2 Minuman Yang Tidaj Beralkohol	0.61	0.82	0.74	0.74	0.94	0.61	0.68	0.77	0.71	0.50	0.45	0.81
	1.3 Rokok Dan Tembakau	2.56	2.84	2.73	2.73	3.67	3.16	3.61	4.04	5.41	5.08	5.58	5.53
2	Pakaian Dan Alas Kaki	0.38	0.47	0.92	1.02	1.06	0.97	0.94	0.78	0.77	0.40	0.36	0.27
	2.1 Pakaian	0.22	0.33	0.89	0.97	1.71	1.98	1.76	1.56	1.48	1.05	0.80	0.22
	2.2 Alas Kaki	1.04	1.04	1.04	1.22	-1.63	-3.10	-2.39	-2.43	-2.15	-2.25	-1.40	0.45
3	Perumahan, Air, Listrik, Gas Dan Bahan Bakar Rumah Tangga	0.92	0.91	0.92	1.01	1.55	1.59	1.60	1.62	1.63	1.74	1.93	1.84
	3.1 Sewa Dan Kontrak Rumah	1.64	1.64	1.64	1.64	1.64	1.64	1.64	1.64	1.64	1.64	1.64	1.64
	3.2 Pemeliharaan, Perbaikan, Dan Keamanan Tempat Tinggal/Perumahan	0.11	0.06	0.07	0.63	3.61	3.90	4.02	4.13	4.24	4.56	5.63	6.03
	3.3 Penyediaan Air Dan Layanan Perumahan Lainnya	0.00	0.00	0.00	0.00	1.90	1.90	1.90	1.90	1.90	1.90	1.90	1.90
	3.4 Listrik, Gas, Dan Bahan Bakar Lainnya	0.09	0.09	0.09	0.16	0.16	0.16	0.16	0.16	0.16	0.43	0.61	0.07
4	Perlengkapan, Peralatan Dan Pemeliharaan Rutin Rumah Tangga	0.35	0.88	1.36	1.43	1.80	1.96	2.19	1.99	1.55	3.15	3.91	4.41
	4.1 Furnitur, Perlengkapan Dan Karpet	-2.29	-2.15	-1.88	-1.88	-1.55	-0.68	-0.41	-0.41	-0.41	-0.11	0.01	0.61
	4.2 Tekstil Rumah Tangga	2.52	2.47	2.47	2.47	0.77	0.44	0.29	0.55	0.55	-1.50	-1.19	-1.02
	4.3 Peralatan Rumah Tangga	1.16	-0.19	0.46	0.00	0.25	-0.02	-0.02	-0.02	-0.02	0.65	0.60	0.35
	4.4 Barang Pecah Belah Dan Peralatan Makan Minum	-27.71	-27.71	-27.71	-27.71	-24.15	-24.58	-24.79	-24.79	-24.79	4.92	6.45	6.54
	4.5 Peralatan Dan Perlengkapan Perumahan Dan Kebun	1.14	1.30	1.30	1.30	1.04	0.66	3.29	3.22	8.73	8.46	8.46	8.90
	4.6 Barang Dan Layanan Untuk Pemeliharaan Rumah Tangga Rutin	2.93	4.16	4.77	5.00	5.42	5.66	5.89	5.51	4.36	4.61	5.75	6.48
5	Kesehatan	3.11	2.68	2.30	2.24	2.31	2.12	1.47	1.21	1.22	1.03	1.05	1.16
	5.1 Obat-Obatan Dan Produk Kesehatan	7.48	6.38	5.31	5.15	4.77	4.30	2.71	1.72	1.75	1.29	1.34	1.34
	5.2 Jasa Rawat Jalan	0.26	0.26	0.46	0.46	0.46	0.46	0.46	1.08	1.08	1.08	1.08	1.54
	5.3 Jasa Rawat Inap	0.00	0.00	0.00	0.00	0.00	0.00	0.00	0.00	0.00	0.00	0.00	0.00
	5.4 Jasa Kesehatan Lainnya	0.00	0.00	0.00	0.04	3.62	3.62	3.62	3.62	3.62	3.62	3.62	3.62
6	Transportasi	-0.04	1.10	1.82	2.30	0.60	-2.08	-0.28	-0.62	0.47	1.73	2.91	2.85
	6.1 Pembelian Kendaraan	1.89	1.85	1.80	-1.21	-1.92	-2.34	-2.31	-1.74	-1.70	-0.80	-0.40	-1.19
	6.2 Pengoperasian Peralatan Transportasi Pribadi	-0.11	1.08	1.08	0.76	0.68	0.63	0.82	0.81	1.16	1.28	1.57	2.70
	6.3 Jasa Angkutan Penumpang	-2.03	0.31	4.50	12.67	3.30	-10.29	-1.68	-4.10	0.66	6.49	12.04	8.12
	6.4 Jasa Pengiriman Barang	0.00	0.00	0.00	0.00	-0.61	-0.61	-0.61	-0.61	-0.61	-0.61	-0.61	-0.61
7	Informasi, Komunikasi, Dan Jasa Keuangan	1.11	1.12	0.60	0.36	0.29	0.11	-0.14	0.14	0.20	-0.93	-0.71	-0.63
	7.1 Peralatan Informasi Dan Komunikasi	5.27	5.29	2.45	1.16	1.10	0.14	-0.36	1.12	1.46	-5.44	-4.39	-3.64
	7.2 Layanan Informasi Dan Komunikasi	0.21	0.22	0.22	0.22	0.13	0.13	-0.10	-0.10	-0.10	0.22	0.22	0.22
	7.3 Asuransi	0.00	0.00	0.00	0.00	0.00	0.00	0.00	0.00	0.00	0.00	0.00	0.00
	7.4 Jasa Keuangan	0.00	0.00	0.00	0.00	0.00	0.00	0.00	0.00	0.00	0.00	0.00	-0.75
8	Rekreasi, Olahraga, Dan Budaya	0.62	0.62	-0.78	-0.03	-0.15	-0.31	-0.31	-0.62	-0.55	-1.96	-1.80	-1.50
	8.1 Barang Rekreasi Tahan Lama	18.68	18.68	18.68	18.68	18.68	18.68	18.68	18.68	18.68	0.00	0.00	0.00
	8.2 Barang Rekreasi Lainnya	2.18	2.18	-4.13	-5.26	-5.26	-6.18	-6.18	-6.18	-6.18	-6.18	-6.18	-6.02
	8.3 Layanan Rekreasi	0.00	0.00	0.00	0.00	0.00	0.00	0.00	0.00	0.00	0.00	0.00	0.00
	8.4 Perlengkapan Kebudayaan	10.59	10.59	10.59	12.92	12.92	12.92	13.35	13.35	13.35	3.69	3.29	2.11
	8.5 Layanan Kebudayaan	0.00	0.00	0.00	0.00	0.00	0.00	0.00	0.00	0.00	0.00	0.00	0.00
	8.6 Koran, Buku, Dan Perlengkapan Sekolah	-0.80	-0.80	-1.98	1.27	0.84	0.87	0.87	-0.22	0.03	-3.24	-2.70	-1.73
9	Pendidikan	-1.47	-1.47	-1.47	-1.47	-1.47	-1.47	0.79	2.38	2.38	2.38	2.38	2.38
	9.1 Pendidikan Dasar Dan Anak Usia Dini	-2.71	-2.71	-2.71	-2.71	-2.71	-2.71	-0.35	-0.35	-0.35	-0.35	-0.35	-0.35
	9.2 Pendidikan Menengah	-2.90	-2.90	-2.90	-2.90	-2.90	-2.90	0.71	0.58	0.58	0.58	0.58	0.58
	9.3 Pendidikan Tinggi	0.00	0.00	0.00	0.00	0.00	0.00	1.82	6.08	6.08	6.08	6.08	6.08
	9.4 Pendidikan Lainnya	0.00	0.00	0.00	0.00	0.00	0.00	0.00	0.00	0.00	0.00	0.00	0.00
10	Penyediaan Makanan Dan Minuman/Restoran	2.24	3.39	3.43	3.06	3.27	3.65	4.03	3.99	3.49	2.92	3.10	3.40
	10 Jasa Pelayanan Makanan Dan Minuman	2.24	3.39	3.43	3.06	3.27	3.65	4.03	3.99	3.49	2.92	3.10	3.40
11	Perawatan Pribadi Dan Jasa Lainnya	8.64	7.85	6.49	5.12	6.29	7.53	6.44	6.12	5.52	5.64	5.65	4.43
	11 Perawatan Pribadi	5.68	5.69	5.05	4.93	5.81	5.85	5.02	6.36	5.68	5.62	5.48	5.86
	11 Perawatan Pribadi Lainnya	16.93	14.00	10.67	5.99	7.96	12.32	10.47	6.01	5.55	6.13	6.49	1.41
	11 Perlindungan Sosial	0.00	0.00	0.00	0.00	0.00	0.00	0.00	0.00	0.00	0.00	0.00	0.00
	11 Jasa Lainnya	0.00	0.00	0.00	0.00	0.00	0.00	0.00	0.00	0.00	0.00	0.00	0.00

Lampiran 5

Tabel 4.5. Andil Inflasi Kabupaten Sidoarjo Per Bulan Tahun 2021
(Tahun Dasar 2018 = 100)

No.	Kelompok/ Sub Kelompok Komoditi	Bulan											
		Jan.	Peb.	Mart.	Aprl.	Mei	Juni	Juli	Agts	Sept.	Okt.	Nop.	Des.
[1]	[2]	[3]	[4]	[5]	[6]	[7]	[8]	[9]	[10]	[11]	[12]	[13]	[14]
	U M U M / T O T A L	0.41	0.66	0.74	0.84	1.12	0.94	1.15	1.44	1.33	1.50	1.77	2.54
1	Makanan , Minuman Dan Tembakau	0.10	0.10	0.24	0.39	0.45	0.26	0.33	0.40	0.19	0.26	0.29	0.85
	1.1 Makanan	0.11	0.09	0.22	0.38	0.42	0.23	0.29	0.34	0.12	0.19	0.21	0.75
	1.2 Minuman Yang Tidaj Beralkohol	-0.01	0.00	0.00	0.00	-0.01	-0.01	-0.01	0.01	0.01	0.00	0.00	0.02
	1.3 Rokok Dan Tembakau	0.01	0.01	0.02	0.02	0.04	0.04	0.04	0.05	0.07	0.07	0.08	0.08
2	Pakaian Dan Alas Kaki	0.01	0.01	0.03	0.04	0.04	0.04	0.04	0.03	0.03	0.01	0.01	0.01
	2.1 Pakaian	0.00	0.00	0.03	0.03	0.06	0.07	0.06	0.05	0.05	0.04	0.03	0.01
	2.2 Alas Kaki	0.01	0.01	0.01	0.01	-0.02	-0.03	-0.03	-0.03	-0.02	-0.02	-0.01	0.00
3	Perumahan, Air, Listrik, Gas Dan Bahan Bakar Rumah Tangga	0.15	0.16	0.16	0.17	0.26	0.27	0.28	0.28	0.28	0.29	0.31	0.32
	3.1 Sewa Dan Kontrak Rumah	0.16	0.16	0.16	0.16	0.16	0.16	0.16	0.16	0.16	0.16	0.16	0.15
	3.2 Pemeliharaan, Perbaikan, Dan Keamanan Tempat Tinggal/Perumahan	0.00	0.00	0.00	0.01	0.08	0.09	0.09	0.10	0.10	0.11	0.13	0.14
	3.3 Penyediaan Air Dan Layanan Perumahan Lainnya	0.00	0.00	0.00	0.00	0.03	0.03	0.03	0.03	0.03	0.03	0.03	0.03
	3.4 Listrik, Gas, Dan Bahan Bakar Lainnya	0.00	0.00	0.00	0.00	0.00	0.00	0.00	0.00	0.00	0.00	0.00	0.00
4	Perlengkapan, Peralatan Dan Pemeliharaan Rutin Rumah Tangga	0.07	0.10	0.12	0.14	0.17	0.18	0.18	0.17	0.18	0.20	0.24	0.26
	4.1 Furnitur, Perlengkapan Dan Karpet	0.00	0.00	0.00	0.00	0.00	0.00	0.00	0.00	0.00	0.00	0.00	0.00
	4.2 Tekstil Rumah Tangga	0.00	0.00	0.00	0.00	-0.01	-0.01	-0.01	-0.01	-0.01	-0.01	0.00	0.00
	4.3 Peralatan Rumah Tangga	0.00	-0.01	-0.01	-0.01	0.00	0.00	0.00	0.00	0.00	0.00	0.00	0.00
	4.4 Barang Pecah Belah Dan Peralatan Makan Minum	0.00	0.00	0.00	0.00	0.01	0.01	0.01	0.01	0.01	0.01	0.01	0.01
	4.5 Peralatan Dan Perlengkapan Perumahan Dan Kebun	0.00	0.00	0.00	0.00	0.00	0.00	0.01	0.01	0.02	0.02	0.02	0.02
	4.6 Barang Dan Layanan Untuk Pemeliharaan Rumah Tangga Rutin	0.08	0.11	0.14	0.15	0.17	0.18	0.17	0.16	0.15	0.17	0.21	0.23
5	Kesehatan	0.01	0.01	0.02	0.02	0.03	0.03	0.03	0.03	0.03	0.04	0.04	0.04
	5.1 Obat-Obatan Dan Produk Kesehatan	0.01	0.01	0.01	0.01	0.02	0.02	0.02	0.02	0.02	0.02	0.02	0.02
	5.2 Jasa Rawat Jalan	0.00	0.00	0.00	0.00	0.00	0.00	0.00	0.01	0.01	0.01	0.01	0.01
	5.3 Jasa Rawat Inap	0.00	0.00	0.00	0.00	0.00	0.00	0.00	0.00	0.00	0.00	0.00	0.00
	5.4 Jasa Kesehatan Lainnya	0.00	0.00	0.00	0.00	0.01	0.01	0.01	0.01	0.01	0.01	0.01	0.01
6	Transportasi	-0.01	0.14	0.16	0.08	0.08	-0.01	0.04	0.07	0.13	0.17	0.26	0.38
	6.1 Pembelian Kendaraan	0.00	0.01	0.01	-0.07	-0.08	-0.09	-0.07	-0.06	-0.06	-0.03	-0.03	-0.03
	6.2 Pengoperasian Peralatan Transportasi Pribadi	0.08	0.14	0.14	0.14	0.14	0.14	0.15	0.15	0.18	0.18	0.21	0.22
	6.3 Jasa Angkutan Penumpang	-0.09	0.00	0.01	0.02	0.03	-0.05	-0.04	-0.02	0.01	0.02	0.08	0.21
	6.4 Jasa Pengiriman Barang	0.00	0.00	0.00	0.00	0.00	0.00	0.00	0.00	0.00	0.00	0.00	0.00
7	Informasi, Komunikasi, Dan Jasa Keuangan	-0.01	-0.01	-0.05	-0.06	-0.06	-0.06	-0.06	-0.04	-0.04	-0.03	-0.04	-0.04
	7.1 Peralatan Informasi Dan Komunikasi	-0.01	-0.01	-0.05	-0.05	-0.05	-0.06	-0.06	-0.04	-0.04	-0.04	-0.04	-0.04
	7.2 Layanan Informasi Dan Komunikasi	0.00	0.00	0.00	0.00	0.00	0.00	0.00	0.00	0.00	0.01	0.01	0.01
	7.3 Asuransi	0.00	0.00	0.00	0.00	0.00	0.00	0.00	0.00	0.00	0.00	0.00	0.00
	7.4 Jasa Keuangan	0.00	0.00	0.00	0.00	0.00	0.00	0.00	0.00	0.00	0.00	0.00	0.00
8	Rekreasi, Olahraga, Dan Budaya	0.00	0.00	-0.04	-0.04	-0.04	-0.04	-0.04	-0.05	-0.05	-0.05	-0.04	-0.04
	8.1 Barang Rekreasi Tahan Lama	0.00	0.00	0.00	0.00	0.00	0.00	0.00	0.00	0.00	0.00	0.00	0.00
	8.2 Barang Rekreasi Lainnya	0.00	0.00	-0.03	-0.03	-0.03	-0.03	-0.03	-0.03	-0.03	-0.03	-0.03	-0.03
	8.3 Layanan Rekreasi	0.00	0.00	0.00	0.00	0.00	0.00	0.00	0.00	0.00	0.00	0.00	0.00
	8.4 Perlengkapan Kebudayaan	0.00	0.00	0.00	0.00	0.00	0.00	0.00	0.00	0.00	0.00	0.00	0.00
	8.5 Layanan Kebudayaan	0.00	0.00	0.00	0.00	0.00	0.00	0.00	0.00	0.00	0.00	0.00	0.00
	8.6 Koran, Buku, Dan Perlengkapan Sekolah	0.00	0.00	-0.01	-0.01	-0.01	-0.01	-0.01	-0.02	-0.02	-0.02	-0.01	-0.01
9	Pendidikan	-0.01	-0.01	-0.01	-0.01	-0.01	-0.01	0.05	0.17	0.17	0.17	0.16	0.16
	9.1 Pendidikan Dasar Dan Anak Usia Dini	-0.01	-0.01	-0.01	-0.01	-0.01	-0.01	-0.01	-0.01	-0.01	-0.01	-0.01	-0.01
	9.2 Pendidikan Menengah	0.00	0.00	0.00	0.00	0.00	0.00	0.01	0.01	0.01	0.01	0.01	0.01
	9.3 Pendidikan Tinggi	0.00	0.00	0.00	0.00	0.00	0.00	0.05	0.17	0.17	0.17	0.17	0.17
	9.4 Pendidikan Lainnya	0.00	0.00	0.00	0.00	0.00	0.00	0.00	0.00	0.00	0.00	0.00	0.00
10	Penyediaan Makanan Dan Minuman/Restoran	0.01	0.10	0.11	0.11	0.13	0.16	0.18	0.19	0.20	0.24	0.26	0.28
	10 Jasa Pelayanan Makanan Dan Minuman	0.01	0.10	0.11	0.11	0.13	0.16	0.18	0.19	0.20	0.24	0.26	0.28
11	Perawatan Pribadi Dan Jasa Lainnya	0.09	0.06	0.02	0.02	0.08	0.13	0.14	0.21	0.22	0.23	0.29	0.32
	11 Perawatan Pribadi	0.04	0.05	0.05	0.05	0.09	0.09	0.11	0.19	0.21	0.21	0.28	0.30
	11 Perawatan Pribadi Lainnya	0.05	0.01	-0.03	-0.03	-0.01	0.04	0.03	0.02	0.01	0.01	0.01	0.03
	11 Perlindungan Sosial	0.00	0.00	0.00	0.00	0.00	0.00	0.00	0.00	0.00	0.00	0.00	0.00
	11 Jasa Lainnya	0.00	0.00	0.00	0.00	0.00	0.00	0.00	0.00	0.00	0.00	0.00	0.00

LAMPIRAN

INFLASI PROPINSI JAWA TIMUR TAHUN 2021

Tabel 4.6. IHK Kabupaten/Kota di Propinsi Jawa Timur Per Bulan
Tahun 2020
(Tahun Dasar 2018 = 100)

Kelompok dan Sub Kelompok Jenis Barang/ Jasa	BULAN											
	Jan.	Peb.	Mart.	Aprl.	Mei	Juni	Juli	Agts	Sept.	Okt.	Nop.	Des.
[1]	[2]	[3]	[4]	[5]	[6]	[7]	[8]	[9]	[10]	[11]	[12]	[13]
1 SIDOARJO	**104.16**	**104.47**	**104.52**	**104.38**	**104.59**	**104.89**	**104.45**	**104.47**	**104.29**	**104.25**	**104.49**	**104.99**
2 JEMBER	103.74	104.27	104.62	104.48	104.45	104.76	104.77	104.65	104.64	104.65	105.11	105.49
3 BANYUWANGI	102.78	102.88	103.16	103.41	103.43	103.49	103.50	103.49	103.31	103.38	103.59	104.04
4 SUMENEP	102.56	104.03	104.12	104.28	104.30	104.14	104.01	104.04	103.92	103.85	104.70	105.44
5 KEDIRI	103.91	104.30	104.41	104.49	104.29	104.55	104.49	104.51	104.67	104.62	104.08	105.37
6 MALANG	103.52	103.28	102.86	102.74	103.02	103.47	103.53	103.47	103.42	103.36	103.68	104.03
7 PROBOLINGGO	103.02	103.42	103.46	103.51	103.56	103.72	103.89	103.82	103.46	103.62	104.05	104.54
8 MADIUN	102.80	103.19	103.39	103.19	103.20	103.41	103.37	103.35	103.33	103.44	103.86	104.35
9 SURABAYA	103.92	104.25	104.26	104.09	104.31	104.60	104.17	104.24	104.05	104.03	104.24	104.76
JAWA TIMUR	**101.67**	**104.04**	**104.03**	**103.90**	**104.09**	**104.38**	**102.54**	**104.12**	**103.96**	**103.94**	**104.21**	**104.69**

Lampiran 7

Tabel 4.7. IHK Kabupaten/Kota di Propinsi Jawa Timur Per Bulan Tahun 2021 (Tahun Dasar 2018 = 100)

Kelompok dan Sub Kelompok Jenis Barang / Jasa	BULAN											
	Jan.	Peb.	Mart.	Aprl.	Mei	Juni	Juli	Agts	Sept.	Okt.	Nop.	Des.
[1]	[2]	[3]	[4]	[5]	[6]	[7]	[8]	[9]	[10]	[11]	[12]	[13]
1 SIDOARJO	**105.42**	**105.68**	**105.77**	**105.87**	**106.17**	**105.97**	**106.19**	**106.50**	**106.39**	**106.57**	**106.85**	**107.65**
2 JEMBER	105.75	105.88	106.36	106.45	106.57	106.45	106.41	106.45	106.35	106.39	106.72	107.69
3 BANYUWANGI	104.23	104.32	104.64	104.66	104.94	104.63	104.87	104.79	104.62	104.64	104.93	105.69
4 SUMENEP	105.50	105.52	105.65	106.21	106.65	106.03	106.48	106.31	106.19	106.21	106.90	108.15
5 KEDIRI	105.54	105.61	105.77	106.10	106.24.	106.13	106.05	105.96	105.86	106.05	106.31	107.10
6 MALANG	104.09	104.08	104.16	104.26	104.41	104.49	104.60	104.63	104.61	104.81	105.08	105.85
7 PROBOLINGGO	104.83	104.88	105.07	105.16	105.27	105.09	105.26	105.32	105.17	105.31	105.56	106.38
8 MADIUN	104.98	105.06	105.26	105.32	105.37	105.15	105.27	105.43	105.32	105.41	105.64	106.44
9 SURABAYA	105.15	105.45	105.54	105.64	105.99	105.81	106.02	106.41	106.27	106.48	106.90	107.60
JAWA TIMUR	**105.02**	**105.25**	**105.37**	**105.48**	**105.77**	**105.62**	**105.80**	**106.08**	**105.96**	**106.15**	**106.52**	**107.26**

Tabel 4.8. Inflasi Kabupaten/Kota di Propinsi Jawa Timur
Per Bulan Tahun 2021
(Tahun Dasar 2018 = 100)

Kabupaten/Kota	BULAN											
	Jan.	Peb.	Mart.	Aprl.	Mei	Juni	Juli	Agts	Sept.	Okt.	Nop.	Des.
[1]	[2]	[3]	[4]	[5]	[6]	[7]	[8]	[9]	[10]	[11]	[12]	[13]
1 SIDOARJO	**0.41**	**0.25**	**0.08**	**0.10**	**0.28**	**-0.18**	**0.21**	**0.29**	**-0.11**	**0.17**	**0.26**	**0.75**
2 JEMBER	0.25	0.12	0.45	0.08	0.11	-0.10	-0.05	0.04	-0.09	0.04	0.31	0.91
3 BANYUWANGI	0.18	0.09	0.31	0.02	0.27	-0.30	0.23	-0.08	-0.16	0.02	0.28	0.72
4 SUMENEP	0.06	0.02	0.12	0.53	0.41	-0.58	0.42	-0.16	-0.11	0.02	0.65	1.17
5 KEDIRI	0.16	0.07	0.15	0.31	0.13	-0.10	-0.08	-0.08	-0.09	0.18	0.25	0.74
6 MALANG	0.06	-0.01	0.08	0.10	0.14	0.08	0.11	0.03	-0.02	0.19	0.26	0.73
7 PROBOLINGGO	0.28	0.05	0.18	0.09	0.10	-0.17	0.16	0.06	-0.14	0.13	0.24	0.78
8 MADIUN	0.60	0.08	0.19	0.06	0.05	-0.21	0.11	0.15	-0.10	0.09	0.22	0.76
9 SURABAYA	0.37	0.29	0.09	0.09	0.33	-0.17	0.20	0.37	-0.13	0.20	0.39	0.65
JAWA TIMUR	0.32	0.22	0.11	0.10	0.27	-0.14	0.17	0.26	-0.11	0.18	0.35	0.69

Tabel 4.9. Inflasi Kalender Kabupaten/Kota di Propinsi Jawa Timur Per Bulan Tahun 2021 (Tahun Dasar 2018 = 100)

Kabupaten/Kota	BULAN											
	Jan.	Peb.	Mart.	Aprl.	Mei	Juni	Juli	Agts	Sept.	Okt.	Nop.	Des.
[1]	[2]	[3]	[4]	[5]	[6]	[7]	[8]	[9]	[10]	[11]	[12]	[13]
1 SIDOARJO	**0.41**	**0.66**	**0.74**	**0.84**	**1.12**	**0.94**	**1.15**	**1.44**	**1.33**	**1.50**	**1.77**	**2.54**
2 JEMBER	0.25	0.37	0.82	0.91	1.02	0.92	0.87	0.91	0.82	0.85	1.17	2.09
3 BANYUWANGI	0.18	0.27	0.58	0.60	0.87	0.57	0.80	0.72	0.56	0.58	0.86	1.59
4 SUMENEP	0.06	0.08	0.20	0.73	1.15	0.56	0.99	0.83	0.71	0.73	1.38	2.57
5 KEDIRI	0.16	0.23	0.38	0.69	0.83	0.72.	0.65	0.56	0.47	0.65	0.89	1.64
6 MALANG	0.06	0.05	0.12	0.22	0.37	0.44	0.55	0.58	0.56	0.75	1.01	1.75
7 PROBOLINGGO	0.28	0.33	0.51	0.59	0.70	0.53	0.69	0.75	0.60	0.74	0.98	1.76
8 MADIUN	0.60	0.68	0.87	0.93	0.98	0.77	0.88	1.03	0.93	1.02	1.24	2.00
9 SURABAYA	0.37	0.66	0.74	0.84	1.17	1.00	1.20	1.58	1.44	0.64	2.04	2.71
JAWA TIMUR	0.32	0.53	0.65	0.75	1.03	0.89	1.06	1.33	1.21	1.39	1.75	2.45

Tabel 4.10. Inflasi Year on Year Kabupaten/Kota di Propinsi Jawa Timur Per Bulan Tahun 2021 (Tahun Dasar 2018 = 100)

Kabupaten/Kota	BULAN											
	Jan'20-Jan'21	Peb'20-Peb'21	Mart'20-	Aprl'20-	Mei'20-Mei'21	Jun'20-Jun'21	Jul'20-Jul'21	Agst'20-Agst'21	Sept'20-Sept'21	Okt'20-Okt'21	Nop'20-Nop'21	Des'20-Des'21
[1]	[2]	[3]	[4]	[5]	[6]	[7]	[8]	[9]	[10]	[11]	[12]	[13]
1 SIDOARJO												
2 JEMBER	1.94	1.54	1.66	1.89	2.03	1.62	1.57	1.72	1.63	1.66	1.53	2.09
3 BANYUWANGI	1.41	1.40	1.43	1.21	1.46	1.10	1.32	1.26	1.27	1.22	1.29	1.59
4 SUMENEP	1.58	1.43	1.47	1.85	2.25	1.81	2.37	2.18	2.18	2.27	2.10	2.57
5 KEDIRI	1.57	1.26	1.30	1.54	1.87	1.51	1.49	1.39	1.14	1.37	1.17	1.64
6 MALANG	1.07	0.77	1.26	1.48	1.35	0.99	1.03	1.12	1.15	1.40	1.35	1.75
7 PROBOLINGGO	1.76	1.41	1.56	1.59	1.65	1.32	1.32	1.44	1.65	1.63	1.45	1.76
8 MADIUN	2.12	1.81	1.81	2.06	2.10	1.68	1.84	2.01	1.93	1.90	1.71	2.00
9 SURABAYA	1.18	1.15	1.23	1.49	1.61	1.16	1.78	2.08	2.13	2.36	2.55	2.71
JAWA TIMUR	1.25	1.16	1.29	1.52	1.61	1.19	1.65	1.88	1.92	2.13	2.22	2.45

PERGERAKAN

INFLASI KABUPATEN SIDOARJO TAHUN 2005-2020

Tabel 4.11. Inflasi Kabupaten Sidoarjo Per Bulan Tahun 2005-2020

Bulan	Tahun															
	2005	2006	2007	2008	2009	2010	2011	2012	2013	2014	2015	2016	2017	2018	2019	2020
1	2	3	4	5	6	7	8	9	10	11	12	13	14	15	16	17
Januari	0.80	1.75	1.21	1.37	0.07	0.48	0.67	0.35	0.94	1.10	0.20	0.72	1.53	0.60	0.33	0.51
Februari	-0.46	0.85	0.2	0.82	0.49	0.32	-0.08	0.22	1.19	0.31	-0.39	-0.04	0.14	0.16	-0.14	0.30
Maret	1.84	-0.06	-0.18	1.32	0.3	-0.09	0.24	0.13	0.82	0.25	0.33	-0.08	-0.03	0.04	0.17	0.04
April	0.23	0.23	0.7	0.99	-0.07	0.09	-0.26	0.12	-0.33	0.10	0.37	-0.22	0.30	0.15	0.39	-0.13
Mei	0.29	0.12	0.14	0.81	-0.27	0.5	0.17	0.15	-0.09	0.21	0.38	0.13	0.26	0.18	0.21	0.20
Juni	0.48	0.26	-0.28	1.61	0.16	0.98	0.46	0.54	0.73	0.40	0.39	0.75	0.55	0.45	0.23	0.29
Juli	1.19	0.34	1.18	0.94	0.44	1.32	0.5	0.61	2.91	0.48	0.49	0.76	0.18	0.07	0.09	-0.42
Agustus	0.33	-0.19	0.44	0.73	0.54	0.81	0.91	1.21	0.97	0.42	0.41	0.10	-0.21	0.04	0.10	0.03
September	0.46	0.73	0.84	0.78	0.88	0.53	0.53	-0.03	-0.16	0.37	0.24	0.19	0.32	-0.01	-0.03	-0.17
Oktober	9.97	0.88	0.87	0.51	-0.06	0.49	-0.24	0.14	-0.04	0.44	-0.16	-0.13	0.04	0.17	-0.06	-0.04
November	0.34	-0.07	0.62	-0.08	0.18	0.3	0.49	0.23	0.17	1.29	0.07	0.27	0.25	0.22	0.27	0.23
Desember	-0.66	1.09	1.09	-0.84	0.52	0.69	0.54	0.26	0.39	2.30	0.83	0.54	0.72	0.61	0.56	0.48

Tabel 4.12. Inflasi Kalender Kabupaten Sidoarjo Per Bulan Tahun 2005-2020

Bulan	Tahun															
	2005	2006	2007	2008	2009	2010	2011	2012	2013	2014	2015	2016	2017	2018	2019	2020
1	*2*	*3*	*4*	*5*	*6*	*7*	*8*	*9*	*10*	*11*	*12*	*13*	*14*	*15*	*16*	*17*
Januari	0.80	1.75	1.21	1.37	0.07	0.48	0.67	0.35	0.94	1.10	0.20	0.72	1.53	0.60	0.33	0.51
Februari	0.33	2.62	1.41	1.97	0.57	0.80	0.60	0.58	2.14	1.41	-0.19	0.68	1.68	0.76	0.18	0.81
Maret	2.18	2.56	1.23	-3.51	0.87	0.71	0.84	0.71	2.98	1.66	0.15	0.61	1.65	0.80	0.35	0.85
April	2.41	2.81	1.93	4.50	0.81	0.80	0.58	0.83	2.64	1.76	0.51	0.39	1.95	0.95	0.74	0.72
Mei	2.70	3.15	2.07	5.31	0.54	1.30	0.76	0.98	2.55	1.97	0.89	0.51	2.21	1.13	0.95	0.92
Juni	3.20	3.45	1.79	6.92	0.69	2.30	1.22	1.53	3.29	2.37	1.29	1.27	2.78	1.59	1.18	1.21
Juli	4.42	3.77	2.97	7.86	1.14	3.65	1.73	2.15	6.30	2.85	1.79	2.03	2.96	1.66	1.27	0.78
Agustus	4.76	3.57	3.41	8.59	1.68	4.48	2.65	3.39	7.33	3.27	2.20	2.14	2.75	1.70	1.37	0.81
September	5.24	4.34	4.25	9.37	2.58	5.03	3.19	3.36	7.15	3.64	2.45	2.33	3.07	1.69	1.34	0.63
Oktober	15.74	5.25	5.12	9.88	2.52	5.55	2.95	3.50	7.11	4.08	2.29	2.20	3.11	1.86	1.28	0.59
November	16.13	5.17	5.74	9.80	2.71	5.86	3.45	3.74	7.29	5.37	2.36	2.48	3.37	2.08	1.55	0.82
Desember	15.37	6.32	6.83	8.96	3.25	6.60	4.01	4.01	7.72	7.67	3.20	3.03	4.11	2.70	2.12	1.30

KOMODITAS

PENDORONG DAN PENGHAMBAT INFLASI 2021



Tabel 4.13. Lima Belas Komoditas Mendorong Laju Inflasi Januari 2021 Kabupaten Sidoarjo

No.	Kode	Nama Komoditas	Andil
1	2	3	4
1	301054	SEWA RUMAH	0.127437659
2	703020	TARIF JALAN TOL	0.086801128
3	106072	WORTEL	0.049687893
4	304014	PENGHARUM CUCIAN/ PELEMBUT	0.03327826
5	301029	KONTRAK RUMAH	0.030901154
6	107012	TEMPE	0.030441354
7	108002	ANGGUR	0.030093035
8	403031	POPOK BAYI SEKALI PAKAI/ DIAPERS	0.029070422
9	108014	MELON	0.02870553
10	106075	JAGUNG MANIS	0.026372288
11	109030	CABAI RAWIT	0.026277839
12	304015	PENYEGAR RUANGAN	0.025368961
13	105011	SUSU BUBUK UNTUK BALITA	0.023881464
14	108010	JERUK	0.02314556
15	404005	EMAS PERHIASAN	0.018318404

Tabel 4.14. Lima Belas Komoditas Menghambat Laju Inflasi Januari 2021 Kabupaten Sidoarjo

No.	Kode	Nama Komoditas	Andil
1	2	3	4
1	701005	ANGKUTAN UDARA	-0.076170562
2	105002	TELUR AYAM RAS	-0.075266109
3	103085	UDANG BASAH	-0.020492669
4	109003	BAWANG MERAH	-0.019200648
5	109029	CABAI MERAH	-0.015130515
6	202014	MINUMAN RINGAN	-0.014272758
7	702014	TELEPON SELULER	-0.013866577
8	108013	MANGGA	-0.012762673
9	103027	IKAN GURAME	-0.009571359
10	106197	TOMAT	-0.009302953
11	601151	TAMAN KANAK KANAK	-0.008841376
12	101001	BERAS	-0.00851501
13	106037	KENTANG	-0.007638926
14	109004	BAWANG PUTIH	-0.00505409
15	103081	IKAN TONGKOL/ IKAN AMBU-AMBU	-0.004611718

Tabel 4.15. Lima Belas Komoditas Mendorong Laju Inflasi Februari 2021 Kabupaten Sidoarjo

No.	Kode	Nama Komoditas	Andil
1	*2*	*3*	*4*
1	701005	ANGKUTAN UDARA	0.103864271
2	703020	TARIF JALAN TOL	0.081415302
3	204043	SATE	0.033091632
4	109030	CABAI RAWIT	0.028637096
5	106001	BAYAM	0.022352271
6	204135	BATAGOR	0.022100157
7	304016	SABUN CAIR/CUCI PIRING	0.019892062
8	204053	PIZZA	0.015605114
9	504013	SABUN MANDI	0.014357077
10	204012	GADO-GADO	0.013056574
11	504014	SABUN WAJAH	0.0126238
12	105012	SUSU BUBUK UNTUK BAYI	0.012224334
13	107012	TEMPE	0.011864643
14	204015	GULAI	0.011766492
15	108019	PISANG	0.010067449

Tabel 4.16. Lima Belas Komoditas Menghambat Laju Inflasi Februari 2021 Kabupaten Sidoarjo

No.	Kode	Nama Komoditas	Andil
1	*2*	*3*	*4*
1	102009	DAGING AYAM RAS	-0.038212184
2	403031	POPOK BAYI SEKALI PAKAI/ DIAPERS	-0.019594012
3	109008	BUMBU MASAK JADI	-0.017703583
4	404005	EMAS PERHIASAN	-0.014168989
5	102002	AYAM HIDUP	-0.013992737
6	110004	MINYAK GORENG	-0.013164985
7	701022	TARIF KERETA API	-0.012082669
8	504004	HAND BODY LOTION	-0.011924078
9	102016	DAGING SAPI	-0.011376745
10	204011	PEMPEK	-0.009303851
11	108002	ANGGUR	-0.008528683
12	108010	JERUK	-0.007137472
13	103057	IKAN MUJAIR	-0.006706883
14	106075	JAGUNG MANIS	-0.005990091
15	106197	TOMAT	-0.00556627

Tabel 4.17. Lima Belas Komoditas Mendorong Laju Inflasi Maret 2021 Kabupaten Sidoarjo

No.	Kode	Nama Komoditas	Andil
1	*2*	*3*	*4*
1	109030	CABAI RAWIT	0.192809071
2	402022	GAUN/TERUSAN WANITA	0.063176843
3	108010	JERUK	0.050447757
4	109003	BAWANG MERAH	0.025567283
5	108019	PISANG	0.021658287
6	106072	WORTEL	0.014523866
7	108003	APEL	0.013924989
8	108023	SEMANGKA	0.013356513
9	701005	ANGKUTAN UDARA	0.013029399
10	108002	ANGGUR	0.011352518
11	304014	PENGHARUM CUCIAN/ PELEMBUT	0.011109694
12	204053	PIZZA	0.011009205
13	504015	SHAMPO	0.007894745
14	106047	LABU SIAM/JIPANG	0.007848314
15	204040	RAWON	0.007485074

Tabel 4.18. Lima Belas Komoditas Menghambat Laju Inflasi Maret 2021 Kabupaten Sidoarjo

No.	Kode	Nama Komoditas	Andil
1	*2*	*3*	*4*
1	101001	BERAS	-0.03040483
2	604025	MAINAN ANAK	-0.026580418
3	103057	IKAN MUJAIR	-0.021911489
4	603060	LAPTOP/NOTEBOOK	-0.020731914
5	102016	DAGING SAPI	-0.019788928
6	403031	POPOK BAYI SEKALI PAKAI/ DIAPERS	-0.019352683
7	402037	PEMBALUT WANITA	-0.018290899
8	105002	TELUR AYAM RAS	-0.016679743
9	404005	EMAS PERHIASAN	-0.015641139
10	204043	SATE	-0.014803436
11	204052	SOP	-0.014238659
12	603016	TAS SEKOLAH	-0.013043419
13	106001	BAYAM	-0.011789799
14	108017	PEPAYA	-0.010189227
15	403029	BAJU MUSLIM ANAK	-0.010056054

Tabel 4.19. Lima Belas Komoditas Mendorong Laju Inflasi April 2021 Kabupaten Sidoarjo

No.	Kode	Nama Komoditas	Andil
1	*2*	*3*	*4*
1	102009	DAGING AYAM RAS	0.161656775
2	108019	PISANG	0.023799357
3	103004	IKAN BANDENG/IKAN BOLU	0.022286154
4	102002	AYAM HIDUP	0.020909869
5	108002	ANGGUR	0.020038151
6	105002	TELUR AYAM RAS	0.017690706
7	108010	JERUK	0.017631791
8	102016	DAGING SAPI	0.015007685
9	304019	SABUN DETERGEN BUBUK/CAIR	0.014156785
10	108003	APEL	0.012178078
11	109004	BAWANG PUTIH	0.011370937
12	106072	WORTEL	0.010866755
13	109008	BUMBU MASAK JADI	0.01014672
14	110004	MINYAK GORENG	0.010030536
15	104156	TONGKOL DIAWETKAN	0.009303804

Tabel 4.20. Lima Belas Komoditas Menghambat Laju Inflasi April 2021 Kabupaten Sidoarjo

No.	Kode	Nama Komoditas	Andil
1	*2*	*3*	*4*
1	109030	CABAI RAWIT	-0.078679939
2	701014	MOBIL	-0.076176965
3	101001	BERAS	-0.062814542
4	109003	BAWANG MERAH	-0.009475569
5	109029	CABAI MERAH	-0.008969679
6	103057	IKAN MUJAIR	-0.008813237
7	106197	TOMAT	-0.007179645
8	106001	BAYAM	-0.006882336
9	104151	BANDENG DIAWETKAN	-0.003844471
10	103037	IKAN KEMBUNG/IKAN GEMBUNG/ IKAN BANYAR/IK	-0.002967445
11	701019	SEPEDA MOTOR	-0.002958078
12	106008	DAUN BAWANG	-0.002804701
13	106040	KOL PUTIH/KUBIS	-0.002069711
14	103020	CUMI-CUMI	-0.001726085
15	701021	TARIF TAKSI	-0.001722707

Tabel 4.21. Lima Belas Komoditas Mendorong Laju Inflasi Mei 2021 Kabupaten Sidoarjo

No.	Kode	Nama Komoditas	Andil
1	*2*	*3*	*4*
1	102009	DAGING AYAM RAS	0.107027102
2	403007	CELANA PANJANG JEANS ANAK	0.083673623
3	301059	TUKANG BUKAN MANDOR	0.063868595
4	403013	KAOS DALAM/SINGLET ANAK	0.047888445
5	102016	DAGING SAPI	0.038765204
6	304003	IURAN BULANAN RT	0.027733934
7	102002	AYAM HIDUP	0.025350785
8	404005	EMAS PERHIASAN	0.021163986
9	108001	ALPUKAT	0.019443032
10	204017	HAMBURGER	0.01644568
11	110001	KELAPA	0.016213139
12	304027	SERVICE AC	0.015617936
13	108023	SEMANGKA	0.015261818
14	103085	UDANG BASAH	0.014752703
15	103004	IKAN BANDENG/IKAN BOLU	0.014090884

Tabel 4.22. Lima Belas Komoditas Menghambat Laju Inflasi Mei 2021 Kabupaten Sidoarjo

No.	Kode	Nama Komoditas	Andil
1	*2*	*3*	*4*
1	101001	BERAS	-0.047761376
2	109030	CABAI RAWIT	-0.037407318
3	401013	CELANA PANJANG JEANS PRIA	-0.026376083
4	109029	CABAI MERAH	-0.023956401
5	108002	ANGGUR	-0.02042709
6	402044	SEPATU WANITA	-0.019858267
7	303046	SPREY	-0.018138491
8	106072	WORTEL	-0.016536451
9	105002	TELUR AYAM RAS	-0.015947583
10	402053	STELAN ROK DAN BLUS	-0.015915941
11	403026	SEPATU ANAK	-0.015847922
12	201006	BISKUIT	-0.015268346
13	108017	PEPAYA	-0.01467003
14	105011	SUSU BUBUK UNTUK BALITA	-0.012932353
15	105012	SUSU BUBUK UNTUK BAYI	-0.011969594

Tabel 4.23. Lima Belas Komoditas Mendorong Laju Inflasi Juni 2021 Kabupaten Sidoarjo

No.	Kode	Nama Komoditas	Andil
1	*2*	*3*	*4*
1	401013	CELANA PANJANG JEANS PRIA	0.036916067
2	403031	POPOK BAYI SEKALI PAKAI/ DIAPERS	0.022867035
3	404005	EMAS PERHIASAN	0.022686021
4	106197	TOMAT	0.017250037
5	105002	TELUR AYAM RAS	0.016907392
6	204017	HAMBURGER	0.016900847
7	204043	SATE	0.013440025
8	106195	SAWI PUTIH/PECAY/PITSAI	0.012008369
9	401010	BAJU KAOS BERKERAH PRIA	0.011724605
10	103004	IKAN BANDENG/IKAN BOLU	0.008637228
11	301026	KAYU LAPIS	0.007674272
12	104151	BANDENG DIAWETKAN	0.007252873
13	105011	SUSU BUBUK UNTUK BALITA	0.006617327
14	106001	BAYAM	0.006536658
15	106035	KANGKUNG	0.00650131

Tabel 4.24. Lima Belas Komoditas Menghambat Laju Inflasi Juni 2021 Kabupaten Sidoarjo

No.	Kode	Nama Komoditas	Andil
1	*2*	*3*	*4*
1	102009	DAGING AYAM RAS	-0.117489764
2	701005	ANGKUTAN UDARA	-0.068930822
3	109030	CABAI RAWIT	-0.028872779
4	109029	CABAI MERAH	-0.026430514
5	106037	KENTANG	-0.013366976
6	103057	IKAN MUJAIR	-0.011918511
7	102002	AYAM HIDUP	-0.011747448
8	106033	KACANG PANJANG	-0.011116147
9	110001	KELAPA	-0.011059793
10	402055	JAKET WANITA	-0.010662748
11	401044	BAJU MUSLIM PRIA	-0.009712149
12	701022	TARIF KERETA API	-0.009692192
13	204150	KOPI SIAP SAJI	-0.006438165
14	401026	KEMEJA PANJANG BATIK PRIA	-0.006101757
15	204152	TEH SIAP SAJI	-0.005872975

Tabel 4.25. Lima Belas Komoditas Mendorong Laju Inflasi Juli 2021 Kabupaten Sidoarjo

No.	Kode	Nama Komoditas	Andil
1	*2*	*3*	*4*
1	109030	CABAI RAWIT	0.096957011
2	601155	AKADEMI/PERGURUAN TINGGI	0.048175397
3	108023	SEMANGKA	0.029292046
4	701005	ANGKUTAN UDARA	0.02484685
5	304022	TISSU	0.021834198
6	703014	PEMELIHARAAN/SERVICE	0.019732358
7	102016	DAGING SAPI	0.017857396
8	106197	TOMAT	0.016178638
9	103057	IKAN MUJAIR	0.014510195
10	504004	HAND BODY LOTION	0.013657714
11	204150	KOPI SIAP SAJI	0.013620471
12	701014	MOBIL	0.013492081
13	601154	SEKOLAH MENENGAH ATAS	0.012576548
14	504011	PASTA GIGI	0.011486894
15	109003	BAWANG MERAH	0.010931774

Tabel 4.26. Lima Belas Komoditas Menghambat Laju Inflasi Juli 2021 Kabupaten Sidoarjo

No.	Kode	Nama Komoditas	Andil
1	*2*	*3*	*4*
1	102009	DAGING AYAM RAS	-0.082670459
2	504008	PARFUM	-0.033079364
3	102002	AYAM HIDUP	-0.022544077
4	105002	TELUR AYAM RAS	-0.01591414
5	404005	EMAS PERHIASAN	-0.012477897
6	103004	IKAN BANDENG/IKAN BOLU	-0.011558985
7	701022	TARIF KERETA API	-0.007014361
8	102098	SOSIS	-0.00665157
9	504014	SABUN WAJAH	-0.006409533
10	202007	ICE CREAM	-0.006248927
11	109029	CABAI MERAH	-0.006153191
12	401013	CELANA PANJANG JEANS PRIA	-0.00506136
13	106001	BAYAM	-0.004836529
14	703008	HELM	-0.00426176
15	104151	BANDENG DIAWETKAN	-0.004174502

Tabel 4.27. Lima Belas Komoditas Mendorong Laju Inflasi Agustus 2021 Kabupaten Sidoarjo

No.	Kode	Nama Komoditas	Andil
1	*2*	*3*	*4*
1	504008	PARFUM	0.120310821
2	601155	AKADEMI/PERGURUAN TINGGI	0.114936966
3	102009	DAGING AYAM RAS	0.088236955
4	106037	KENTANG	0.039606102
5	105002	TELUR AYAM RAS	0.032401238
6	204043	SATE	0.029644238
7	106197	TOMAT	0.029628937
8	701005	ANGKUTAN UDARA	0.027068461
9	110004	MINYAK GORENG	0.023653979
10	101001	BERAS	0.016560573
11	108010	JERUK	0.016012722
12	701019	SEPEDA MOTOR	0.015972119
13	702014	TELEPON SELULER	0.015152281
14	108017	PEPAYA	0.014468208
15	108021	SALAK	0.013644971

Tabel 4.28. Lima Belas Komoditas Menghambat Laju Inflasi Agustus 2021 Kabupaten Sidoarjo

No.	Kode	Nama Komoditas	Andil
1	*2*	*3*	*4*
1	109030	CABAI RAWIT	-0.059404218
2	108019	PISANG	-0.030422396
3	108023	SEMANGKA	-0.02024757
4	109003	BAWANG MERAH	-0.01999122
5	504002	BEDAK	-0.018360148
6	108002	ANGGUR	-0.016687208
7	204032	NASI DENGAN LAUK	-0.013904224
8	109029	CABAI MERAH	-0.011631427
9	103004	IKAN BANDENG/IKAN BOLU	-0.011348849
10	204150	KOPI SIAP SAJI	-0.010768269
11	404005	EMAS PERHIASAN	-0.010581951
12	102002	AYAM HIDUP	-0.009883426
13	401010	BAJU KAOS BERKERAH PRIA	-0.008644423
14	603016	TAS SEKOLAH	-0.00796427
15	701046	TARIF KENDARAAN RODA 2 ONLINE	-0.007763144

Tabel 4.29. Lima Belas Komoditas Mendorong Laju Inflasi September 2021 Kabupaten Sidoarjo

No.	Kode	Nama Komoditas	Andil
1	*2*	*3*	*4*
1	701005	ANGKUTAN UDARA	0.030853472
2	701152	BENSIN	0.028171892
3	204030	MARTABAK	0.025115188
4	402037	PEMBALUT WANITA	0.02249459
5	110004	MINYAK GORENG	0.018535478
6	106033	KACANG PANJANG	0.01708369
7	203011	ROKOK KRETEK FILTER	0.013718727
8	302013	LAMPU TL/NEON/PL/XL	0.010969505
9	108013	MANGGA	0.009261034
10	204002	AYAM GORENG	0.007018186
11	402033	KULOT WANITA	0.006613806
12	108021	SALAK	0.006000516
13	105005	TELUR PUYUH	0.005613068
14	106059	SAWI HIJAU	0.005068912
15	401025	BAJU KAOS TANPA KERAH/ T-SHIRT PRIA	0.004947446

Tabel 4.30. Lima Belas Komoditas Menghambat Laju Inflasi September 2021 Kabupaten Sidoarjo

No.	Kode	Nama Komoditas	Andil
1	*2*	*3*	*4*
1	105002	TELUR AYAM RAS	-0.078459166
2	102009	DAGING AYAM RAS	-0.034954356
3	109003	BAWANG MERAH	-0.019910219
4	107010	TAHU MENTAH	-0.016556561
5	109030	CABAI RAWIT	-0.014194236
6	204135	BATAGOR	-0.012156652
7	108023	SEMANGKA	-0.010747075
8	103004	IKAN BANDENG/IKAN BOLU	-0.009742515
9	109004	BAWANG PUTIH	-0.009222412
10	106197	TOMAT	-0.008213938
11	103085	UDANG BASAH	-0.007610906
12	106001	BAYAM	-0.006775289
13	106072	WORTEL	-0.005687565
14	403007	CELANA PANJANG JEANS ANAK	-0.005027166
15	304019	SABUN DETERGEN BUBUK/CAIR	-0.004924866

Tabel 4.31. Lima Belas Komoditas Mendorong Laju Inflasi Oktober 2021 Kabupaten Sidoarjo

No.	Kode	Nama Komoditas	Andil
1	*2*	*3*	*4*
1	204901	MIE	0.1044
2	204053	PIZZA	0.0807
3	110004	MINYAK GORENG	0.0480
4	701014	MOBIL	0.0333
5	504008	PARFUM	0.0249
6	109029	CABAI MERAH	0.0241
7	108023	SEMANGKA	0.0178
8	204045	SOTO	0.0172
9	102009	DAGING AYAM RAS	0.0166
10	109030	CABAI RAWIT	0.0163
11	504015	SHAMPO	0.0142
12	108014	MELON	0.0099
13	701005	ANGKUTAN UDARA	0.0095
14	109003	BAWANG MERAH	0.0089
15	106001	BAYAM	0.0089

Tabel 4.32. Lima Belas Komoditas Menghambat Laju Inflasi Oktober 2021 Kabupaten Sidoarjo

No.	Kode	Nama Komoditas	Andil
1	*2*	*3*	*4*
1	204002	AYAM GORENG	-0.072101
2	204030	MARTABAK	-0.028011
3	108010	JERUK	-0.027522
4	504002	BEDAK	-0.018243
5	204066	TAHU CAMPUR	-0.013358
6	106197	TOMAT	-0.012720
7	105002	TELUR AYAM RAS	-0.012444
8	106072	WORTEL	-0.011111
9	504018	DEODORANT	-0.008746
10	702014	TELEPON SELULER	-0.008271
11	701019	SEPEDA MOTOR	-0.008087
12	108021	SALAK	-0.006639
13	106033	KACANG PANJANG	-0.006220
14	103004	IKAN BANDENG/IKAN BOLU	-0.005282
15	401026	KEMEJA PANJANG BATIK PRIA	-0.004757

Tabel 4.33. Lima Belas Komoditas Mendorong Laju Inflasi November 2021 Kabupaten Sidoarjo

No.	Kode	Nama Komoditas	Andil
1	*2*	*3*	*4*
1	105002	TELUR AYAM RAS	0.057188106
2	110004	MINYAK GORENG	0.048958946
3	701005	ANGKUTAN UDARA	0.039747872
4	504011	PASTA GIGI	0.025765947
5	301049	SEMEN	0.025517849
6	108017	PEPAYA	0.021565003
7	703014	PEMELIHARAAN/SERVICE	0.016011688
8	304019	SABUN DETERGEN BUBUK/CAIR	0.01548361
9	304012	PEMBERSIH LANTAI	0.015038642
10	204006	BUBUR	0.013647041
11	401039	SEPATU PRIA	0.013220554
12	504013	SABUN MANDI	0.012623281
13	504053	KRIM WAJAH	0.009937828
14	109029	CABAI MERAH	0.009065234
15	304050	PELICIN/ PEWANGI PAKAIAN	0.008781922

Tabel 4.34. Lima Belas Komoditas Menghambat Laju Inflasi November 2021 Kabupaten Sidoarjo

No.	Kode	Nama Komoditas	Andil
1	*2*	*3*	*4*
1	108010	JERUK	-0.025401
2	109030	CABAI RAWIT	-0.021425
3	108023	SEMANGKA	-0.018464
4	109003	BAWANG MERAH	-0.017641
5	108013	MANGGA	-0.009023
6	106072	WORTEL	-0.006563
7	108019	PISANG	-0.006558
8	402005	BAJU KAOS BERKERAH WANITA	-0.005192
9	108002	ANGGUR	-0.004979
10	402014	BLUS WANITA	-0.003865
11	304022	TISSU	-0.003258
12	106033	KACANG PANJANG	-0.003054
13	108003	APEL	-0.003053
14	110010	SANTAN JADI	-0.002981
15	108001	ALPUKAT	-0.002818

Tabel 4.35. Lima Belas Komoditas Mendorong Laju Inflasi Desember 2021 Kabupaten Sidoarjo

No.	Kode	Nama Komoditas	Andil
1	2	3	4
1	109030	CABAI RAWIT	0.253859896
2	701005	ANGKUTAN UDARA	0.114345133
3	108023	SEMANGKA	0.073731656
4	102009	DAGING AYAM RAS	0.063449246
5	110004	MINYAK GORENG	0.044438233
6	105002	TELUR AYAM RAS	0.032176201
7	401039	SEPATU PRIA	0.032052543
8	101001	BERAS	0.027219413
9	109029	CABAI MERAH	0.022833038
10	102016	DAGING SAPI	0.021679878
11	109003	BAWANG MERAH	0.020952097
12	404008	JAM TANGAN	0.017904005
13	108002	ANGGUR	0.017755566
14	108014	MELON	0.014423648
15	504015	SHAMPO	0.014169467

Tabel 4.36. Lima Belas Komoditas Menghambat Laju Inflasi Desember 2021 Kabupaten Sidoarjo

No.	Kode	Nama Komoditas	Andil
1	2	3	4
1	402014	BLUS WANITA	-0.025709
2	108017	PEPAYA	-0.016158
3	504002	BEDAK	-0.012315
4	402044	SEPATU WANITA	-0.012276
5	504006	LIPSTIK	-0.011038
6	108013	MANGGA	-0.009576
7	108010	JERUK	-0.007905
8	402041	SANDAL KULIT WANITA	-0.006029
9	108001	ALPUKAT	-0.005545
10	704003	BIAYA ADMINISTRASI TRANSFER UANG	-0.004163
11	108021	SALAK	-0.003925
12	108015	NANAS	-0.003255
13	110010	SANTAN JADI	-0.002953
14	504001	ALAS BEDAK	-0.002776
15	106008	DAUN BAWANG	-0.002732

KOMODITAS
YANG DIPANTAU TAHUN 2021

Tabel 4.37. Daftar Komoditas yang masuk ke HK 1.1 Tahun 2021 Kabupaten Sidoarjo

No.	Kode	Komoditas	Tempat Pendataan	Periode
1	2	3	4	5
1	101001	BERAS	Pasar Tradisional/Swalayan	Mingguan
2	101022	TEPUNG TERIGU	Pasar Tradisional/Swalayan	Mingguan
3	102002	AYAM HIDUP	Pasar Tradisional/Swalayan	Mingguan
4	102009	DAGING AYAM RAS	Pasar Tradisional/Swalayan	Mingguan
5	102010	DAGING BABI/BEBEK	Pasar Tradisional/Swalayan	Mingguan
6	102012	DAGING KAMBING	Pasar Tradisional/Swalayan	Mingguan
7	102016	DAGING SAPI	Pasar Tradisional/Swalayan	Mingguan
8	102097	JEROAN	Pasar Tradisional/Swalayan	Mingguan
9	103004	IKAN BANDENG/IKAN BOLU	Pasar Tradisional/Swalayan	Mingguan
10	105001	TELUR AYAM KAMPUNG	Pasar Tradisional/Swalayan	Mingguan
11	105002	TELUR AYAM RAS	Pasar Tradisional/Swalayan	Mingguan
12	105006	SUSU BUBUK	Pasar Tradisional/Swalayan	Mingguan
13	105009	SUSU KENTAL MANIS	Pasar Tradisional/Swalayan	Mingguan
14	105010	SUSU SAPI MURNI	Pasar Tradisional/Swalayan	Mingguan
15	105011	SUSU BUBUK UNTUK BALITA	Pasar Tradisional/Swalayan	Mingguan
16	105012	SUSU BUBUK UNTUK BAYI	Pasar Tradisional/Swalayan	Mingguan
17	107010	TAHU MENTAH	Pasar Tradisional/Swalayan	Mingguan
18	107012	TEMPE	Pasar Tradisional/Swalayan	Mingguan
19	109003	BAWANG MERAH	Pasar Tradisional/Swalayan	Mingguan
20	109004	BAWANG PUTIH	Pasar Tradisional/Swalayan	Mingguan
21	109029	CABAI MERAH	Pasar Tradisional/Swalayan	Mingguan
22	109030	CABAI RAWIT	Pasar Tradisional/Swalayan	Mingguan
23	110004	MINYAK GORENG	Pasar Tradisional/Swalayan	Mingguan
24	202006	GULA PASIR	Pasar Tradisional/Swalayan	Mingguan
25	301049	SEMEN	Outlet	Mingguan
26	302025	BAHAN BAKAR RUMAH TANGGA	Outlet	Mingguan
27	404005	EMAS PERHIASAN	Outlet	Mingguan

Tabel 4.38. Daftar Komoditas yang masuk ke HK 1.2 Tahun 2021 Kabupaten Sidoarjo

No.	Kode	Komoditas	Tempat Pendataan	Periode
1	2	3	4	5
1	101011	MIE KERING INSTANT	Pasar Tradisional/Swalayan	Dua Mingguan
2	103008	IKAN BAWAL/DORANG	Pasar Tradisional/Swalayan	Dua Mingguan
3	103009	IKAN BELANAK	Pasar Tradisional/Swalayan	Dua Mingguan
4	103020	CUMI-CUMI	Pasar Tradisional/Swalayan	Dua Mingguan
5	103027	IKAN GURAME	Pasar Tradisional/Swalayan	Dua Mingguan
6	103031	IKAN KAKAP MERAH	Pasar Tradisional/Swalayan	Dua Mingguan
7	103032	IKAN KAKAP PUTIH	Pasar Tradisional	Dua Mingguan
8	103037	IKAN KEMBUNG/IKAN GEMBUNG/ IKAN BANYAR/IKAN GEMBOLO/ IKAN ASO-ASO	Pasar Tradisional/Swalayan	Dua Mingguan
9	103038	KEPITING/RAJUNGAN	Pasar Tradisional/Swalayan	Dua Mingguan
10	103039	KERANG	Pasar Tradisional	Dua Mingguan
11	103047	IKAN LELE	Pasar Tradisional	Dua Mingguan
12	103057	IKAN MUJAIR	Pasar Tradisional	Dua Mingguan
13	103058	IKAN NILA	Pasar Tradisional/Swalayan	Dua Mingguan
14	103061	IKAN PATIN	Pasar Tradisional/Swalayan	Dua Mingguan
15	103077	IKAN TENGGIRI	Pasar Tradisional	Dua Mingguan
16	103081	IKAN TONGKOL/ IKAN AMBU-AMBU	Pasar Tradisional/Swalayan	Dua Mingguan
17	103085	UDANG BASAH	Pasar Tradisional/Swalayan	Dua Mingguan
18	104021	IKAN ASIN BELAH	Pasar Tradisional	Dua Mingguan
19	104062	UDANG ASIN/PAPAY	Pasar Tradisional	Dua Mingguan
20	104151	BANDENG DIAWETKAN/PE/MUJAIR ASAP	Pasar Tradisional	Dua Mingguan
21	104156	TONGKOL DIAWETKAN/PINDANG	Pasar Tradisional	Dua Mingguan
22	106001	BAYAM	Pasar Tradisional/Swalayan	Dua Mingguan
23	106004	BUNCIS	Pasar Tradisional/Swalayan	Dua Mingguan
24	106008	DAUN BAWANG	Pasar Tradisional/Swalayan	Dua Mingguan
25	106033	KACANG PANJANG	Pasar Tradisional/Swalayan	Dua Mingguan

Tabel 4.38. Daftar Komoditas yang masuk ke HK 1.2 Tahun 2021 Kabupaten Sidoarjo

No.	Kode	Komoditas	Tempat Pendataan	Periode
1	2	3	4	5
26	106035	KANGKUNG	Pasar Tradisional/Swalayan	Dua Mingguan
27	106037	KENTANG	Pasar Tradisional/Swalayan	Dua Mingguan
28	106038	KETIMUN	Pasar Tradisional/Swalayan	Dua Mingguan
29	106040	KOL PUTIH/KUBIS	Pasar Tradisional/Swalayan	Dua Mingguan
30	106047	LABU SIAM/JIPANG	Pasar Tradisional/Swalayan	Dua Mingguan
31	106050	NANGKA MUDA	Pasar Tradisional	Dua Mingguan
32	106059	SAWI HIJAU	Pasar Tradisional/Swalayan	Dua Mingguan
33	106067	TAUGE/KECAMBAH	Pasar Tradisional/Swalayan	Dua Mingguan
34	106072	WORTEL	Pasar Tradisional/Swalayan	Dua Mingguan
35	106075	JAGUNG MANIS	Pasar Tradisional/Swalayan	Dua Mingguan
36	106082	BROKOLI	Pasar Tradisional/Swalayan	Dua Mingguan
37	106195	SAWI PUTIH/PECAY/PITSAI	Pasar Tradisional/Swalayan	Dua Mingguan
38	106196	TERONG	Pasar Tradisional/Swalayan	Dua Mingguan
39	106197	TOMAT	Pasar Tradisional/Swalayan	Dua Mingguan
40	107006	KACANG TANAH	Pasar Tradisional/Swalayan	Dua Mingguan
41	109008	BUMBU MASAK JADI	Pasar Tradisional/Swalayan	Dua Mingguan
42	109013	GARAM	Pasar Tradisional/Swalayan	Dua Mingguan
43	110001	KELAPA	Pasar Tradisional	Dua Mingguan
44	304016	SABUN CAIR/CUCI PIRING	Pasar Tradisional/Swalayan	Dua Mingguan
45	304019	SABUN DETERGEN BUBUK/CAIR	Pasar Tradisional/Swalayan	Dua Mingguan
46	701152	BENSIN	Outlet	Dua Mingguan

Tabel 4.39. Daftar Komoditas yang masuk ke HK 2.1 Tahun 2021 Kabupaten Sidoarjo

No.	Kode	Komoditas	Tempat Pendataan	Periode
1	2	3	4	5
1	101007	KETELA POHON	Pasar Tradisional	Bulanan
2	102003	BAKSO	Pasar Swalayan	Bulanan
3	102026	RAMPELA HATI AYAM	Pasar Tradisional/Swalayan	Bulanan
4	102098	SOSIS	Pasar Swalayan	Bulanan
5	102099	NUGGET	Pasar Swalayan	Bulanan
6	104025	IKAN DALAM KALENG	Pasar Swalayan	Bulanan
7	105005	TELUR PUYUH	Pasar Tradisional	Bulanan
8	105013	SUSU BUBUK UNTUK WANITA HAMIL	Pasar Swalayan	Bulanan
9	105015	SUSU BUBUK UNTUK TULANG/MANULA	Pasar Swalayan	Bulanan
10	105017	SUSU CAIR KEMASAN	Pasar Swalayan	Bulanan
11	105018	SUSU BUBUK RENDAH LEMAK	Pasar Swalayan	Bulanan
12	105020	KEJU	Pasar Swalayan	Bulanan
13	105021	MAKANAN BAYI	Pasar Swalayan	Bulanan
14	105022	SEREAL/HAVERMOOT	Pasar Swalayan	Bulanan
15	107001	KACANG HIJAU	Pasar Tradisional/Swalayan	Bulanan
16	108001	ALPUKAT	Pasar Tradisional/Swalayan	Bulanan
17	108002	ANGGUR	Pasar Tradisional/Swalayan	Bulanan
18	108003	APEL	Pasar Tradisional/Swalayan	Bulanan
19	108010	JERUK	Pasar Tradisional/Swalayan	Bulanan
20	108013	MANGGA	Pasar Tradisional/Swalayan	Bulanan
21	108014	MELON	Pasar Tradisional/Swalayan	Bulanan
22	108015	NANAS	Pasar Tradisional/Swalayan	Bulanan
23	108017	PEPAYA	Pasar Tradisional/Swalayan	Bulanan
24	108018	PIR	Pasar Tradisional/Swalayan	Bulanan
25	108019	PISANG	Pasar Tradisional/Swalayan	Bulanan

Tabel 4.39. Daftar Komoditas yang masuk ke HK 2.1 Tahun 2021 Kabupaten Sidoarjo

No.	Kode	Komoditas	Tempat Pendataan	Periode
1	2	3	4	5
26	108021	SALAK	Pasar Tradisional/Swalayan	Bulanan
27	108023	SEMANGKA	Pasar Tradisional/Swalayan	Bulanan
28	109007	PENYEDAP MASAKAN/VETSIN	Pasar Swalayan	Bulanan
29	109019	KECAP (ISI)	Pasar Swalayan	Bulanan
30	109020	KEMIRI	Pasar Tradisional	Bulanan
31	109025	LADA/MERICA	Pasar Tradisional/Swalayan	Bulanan
32	109034	SAMBEL JADI	Pasar Swalayan	Bulanan
33	109041	TERASI UDANG	Pasar Tradisional/Swalayan	Bulanan
34	109060	TEPUNG BUMBU	Pasar Tradisional/Swalayan	Bulanan
35	110010	SANTAN JADI	Pasar Tradisional/Swalayan	Bulanan
36	111001	BAHAN AGAR-AGAR	Pasar Swalayan	Bulanan
37	111007	KERUPUK	Pasar Tradisional/Swalayan	Bulanan
38	111009	KERUPUK UDANG	Pasar Tradisional/Swalayan	Bulanan
39	201006	BISKUIT	Pasar Swalayan	Bulanan
40	201025	KEMBANG GULA	Pasar Swalayan	Bulanan
41	201026	KERIPIK	Outlet	Bulanan
42	201028	KERUPUK UDANG/KRUPUK BAWANG MENTAH	Pasar Tradisional	Bulanan
43	201030	KUE BASAH	Outlet	Bulanan
44	201033	MAKANAN RINGAN/SNACK	Outlet	Bulanan
45	201048	ROTI MANIS	Pasar Swalayan	Bulanan
46	201050	ROTI TAWAR	Pasar Swalayan	Bulanan
47	201053	SELAI / JAM	Pasar Swalayan	Bulanan
48	201058	TELUR ASIN	Pasar Tradisional	Bulanan
49	201069	ABON	Pasar Swalayan	Bulanan
50	201073	COKLAT BATANG	Pasar Swalayan	Bulanan

Tabel 4.39. Daftar Komoditas yang masuk ke HK 2.1 Tahun 2021 Kabupaten Sidoarjo

No.	Kode	Komoditas	Tempat Pendataan	Periode
1	2	3	4	5
51	201083	KACANG KULIT	Pasar Swalayan	Bulanan
52	201095	WAFER	Pasar Swalayan	Bulanan
53	202007	ICE CREAM	Pasar Swalayan	Bulanan
54	202026	MADU	Pasar Swalayan	Bulanan
55	204010	DONAT	Outlet	Bulanan
56	202001	AIR KEMASAN/AIR MINERAL	Pasar Swalayan	Bulanan
57	202010	KOPI BUBUK	Pasar Swalayan	Bulanan
58	202013	MINUMAN KESEGARAN	Pasar Swalayan	Bulanan
59	202014	MINUMAN RINGAN	Pasar Swalayan	Bulanan
60	202017	TEH	Pasar Swalayan	Bulanan
61	204166	JUICE BUAH SIAP SAJI	Outlet	Bulanan
62	203010	ROKOK KRETEK	Pasar Swalayan	Bulanan
63	203011	ROKOK KRETEK FILTER	Pasar Swalayan	Bulanan
64	203012	ROKOK PUTIH	Pasar Swalayan	Bulanan
65	201032	KUE KERING BERMINYAK	Outlet	Bulanan
66	204001	AYAM BAKAR	Outlet	Bulanan
67	204002	AYAM GORENG	Outlet	Bulanan
68	204006	BUBUR	Outlet	Bulanan
69	204007	BUBUR KACANG HIJAU	Outlet	Bulanan
70	204008	CAPCAI	Outlet	Bulanan
71	204011	PEMPEK	Outlet	Bulanan
72	204012	GADO-GADO	Outlet	Bulanan
73	204014	GUDEG	Outlet	Bulanan
74	204015	GULAI	Outlet	Bulanan
75	204017	HAMBURGER	Outlet	Bulanan

Tabel 4.39. Daftar Komoditas yang masuk ke HK 2.1 Tahun 2021 Kabupaten Sidoarjo

No.	Kode	Komoditas	Tempat Pendataan	Periode
1	2	3	4	5
76	204018	IKAN BAKAR	Outlet	Bulanan
77	204025	KETUPAT / LONTONG KUPANG	Outlet	Bulanan
78	204030	MARTABAK	Outlet	Bulanan
79	204032	NASI DENGAN LAUK	Outlet	Bulanan
80	204036	OPOR AYAM/GULAI AYAM	Outlet	Bulanan
81	204037	PEPES/IKAN LAUT	Outlet	Bulanan
82	204038	PECEL	Outlet	Bulanan
83	204040	RAWON	Outlet	Bulanan
84	204041	RENDANG	Outlet	Bulanan
85	204042	RUJAK	Outlet	Bulanan
86	204043	SATE	Outlet	Bulanan
87	204044	SIOMAY	Outlet	Bulanan
88	204045	SOTO	Outlet	Bulanan
89	204052	SOP/KIKIL PADANG	Outlet	Bulanan
90	204053	PIZZA	Outlet	Bulanan
91	204066	TAHU CAMPUR/LONTONG BALAP	Outlet	Bulanan
92	204069	IKAN GORENG	Outlet	Bulanan
93	204074	MASAKAN JEPANG	Outlet	Bulanan
94	204077	BEBEK GORENG	Outlet	Bulanan
95	204081	MIE GORENG/NASI GORENG	Outlet	Bulanan
96	204086	KETOPRAK	Outlet	Bulanan
97	204135	BATAGOR	Outlet	Bulanan
98	204146	ES	Outlet	Bulanan
99	204150	KOPI SIAP SAJI	Outlet	Bulanan
100	204152	TEH SIAP SAJI/KEMASAN	Outlet	Bulanan
101	204471	BAKSO SIAP SANTAP	Outlet	Bulanan
102	204901	MIE	Outlet	Bulanan
103	204902	STEAK	Outlet	Bulanan

Tabel 4.40. Daftar Komoditas yang masuk ke HK 2.2 Tahun 2021 Kabupaten Sidoarjo

No.	Kode	Komoditas	Tempat Pendataan	Periode
1	2	3	4	5
1	401010	BAJU KAOS BERKERAH PRIA	Outlet	Bulanan
2	401011	CELANA DALAM PRIA	Outlet	Bulanan
3	401013	CELANA PANJANG JEANS PRIA	Outlet	Bulanan
4	401014	CELANA PANJANG KATUN PRIA	Outlet	Bulanan
5	401015	CELANA PANJANG SERAT SINTETIS PRIA	Outlet	Bulanan
6	401017	CELANA PENDEK PRIA	Outlet	Bulanan
7	401018	JAKET PRIA	Outlet	Bulanan
8	401023	KAOS KAKI PRIA	Outlet	Bulanan
9	401024	KAOS KUTANG/SINGLET PRIA	Outlet	Bulanan
10	401025	BAJU KAOS TANPA KERAH/ T-SHIRT PRIA	Outlet	Bulanan
11	401026	KEMEJA PANJANG BATIK PRIA	Outlet	Bulanan
12	401027	KEMEJA PANJANG KATUN PRIA	Outlet	Bulanan
13	401029	KEMEJA PENDEK BATIK PRIA	Outlet	Bulanan
14	401030	KEMEJA PENDEK KATUN PRIA	Outlet	Bulanan
15	401036	SWEATER PRIA	Outlet	Bulanan
16	401040	SERAGAM SEKOLAH PRIA	Outlet	Bulanan
17	401044	BAJU MUSLIM PRIA	Outlet	Bulanan
18	402005	BAJU KAOS BERKERAH WANITA	Outlet	Bulanan
19	402006	BAJU MUSLIM WANITA	Outlet	Bulanan
20	402007	BAJU TIDUR WANITA	Outlet	Bulanan
21	402008	BAJU BATIK WANITA	Outlet	Bulanan
22	402014	BLUS WANITA	Outlet	Bulanan
23	402017	CELANA DLM WANITA	Outlet	Bulanan
24	402018	CELANA PANJANG JEANS WANITA	Outlet	Bulanan
25	402019	CELANA PANJANG KATUN WANITA	Outlet	Bulanan

Tabel 4.40. Daftar Komoditas yang masuk ke HK 2.2 Tahun 2021 Kabupaten Sidoarjo

No.	Kode	Komoditas	Tempat Pendataan	Periode
1	2	3	4	5
26	402021	DASTER	Outlet	Bulanan
27	402022	GAUN/TERUSAN WANITA	Outlet	Bulanan
28	402027	KAOS KAKI WANITA	Outlet	Bulanan
29	402029	KEMEJA PENDEK WANITA	Outlet	Bulanan
30	402033	KULOT WANITA	Outlet	Bulanan
31	402034	MUKENA	Outlet	Bulanan
32	402039	ROK LUAR MODEL BIASA	Outlet	Bulanan
33	402045	SERAGAM SEKOLAH WANITA	Outlet	Bulanan
34	402052	KEMEJA PENDEK KATUN WANITA	Outlet	Bulanan
35	402053	STELAN ROK DAN BLUS	Outlet	Bulanan
36	402055	JAKET WANITA	Outlet	Bulanan
37	402182	BH (BRA)	Outlet	Bulanan
38	403004	BAJU KAOS BERKERAH ANAK	Outlet	Bulanan
39	403005	BLUS ANAK	Outlet	Bulanan
40	403007	CELANA PANJANG JEANS ANAK	Outlet	Bulanan
41	403008	CELANA PANJANG KATUN ANAK	Outlet	Bulanan
42	403012	KAOS KAKI ANAK	Outlet	Bulanan
43	403013	KAOS DALAM/SINGLET ANAK	Outlet	Bulanan
44	403014	BAJU KAOS TANPA KERAH / T-SHIRT ANAK	Outlet	Bulanan
45	403015	KEMEJA PENDEK ANAK	Outlet	Bulanan
46	403021	ROK ANAK	Outlet	Bulanan
47	403028	SERAGAM SEKOLAH ANAK	Outlet	Bulanan
48	403029	BAJU MUSLIM ANAK	Outlet	Bulanan
49	403034	BAJU ANAK STELAN	Outlet	Bulanan
50	403035	JAKET ANAK	Outlet	Bulanan

Tabel 4.40. Daftar Komoditas yang masuk ke HK 2.2 Tahun 2021 Kabupaten Sidoarjo

No.	Kode	Komoditas	Tempat Pendataan	Periode
1	2	3	4	5
51	404007	IKAT PINGGANG	Outlet	Bulanan
52	404022	KERUDUNG/JILBAB	Outlet	Bulanan
53	404024	TUTUP KEPALA/TOPI	Outlet	Bulanan
54	605009	PAKAIAN OLAH RAGA PRIA	Outlet	Bulanan
55	401033	SANDAL KARET PRIA	Outlet	Bulanan
56	401034	SANDAL KULIT PRIA	Outlet	Bulanan
57	401039	SEPATU PRIA	Outlet	Bulanan
58	402040	SANDAL KARET WANITA	Outlet	Bulanan
59	402041	SANDAL KULIT WANITA	Outlet	Bulanan
60	402044	SEPATU WANITA	Outlet	Bulanan
61	403022	SANDAL ANAK	Outlet	Bulanan
62	403026	SEPATU ANAK	Outlet	Bulanan
63	605011	SEPATU OLAH RAGA PRIA	Outlet	Bulanan
64	605012	SEPATU OLAH RAGA WANITA	Outlet	Bulanan
65	404006	HANDUK	Outlet	Bulanan
66	304004	KAMPER	Outlet	Bulanan
67	304010	PEMBASMI NYAMUK SPRAY	Outlet	Bulanan
68	304012	PEMBERSIH LANTAI	Outlet	Bulanan
69	304014	PENGHARUM CUCIAN/ PELEMBUT	Outlet	Bulanan
70	304015	PENYEGAR RUANGAN	Outlet	Bulanan
71	304050	PELICIN/ PEWANGI PAKAIAN	Outlet	Bulanan
72	502002	OBAT DENGAN RESEP	Outlet	Bulanan
73	502011	VITAMIN	Outlet	Bulanan
74	502012	ALAT KB LAINNYA	Outlet	Bulanan
75	502013	KACA MATA PLUS & MINUS	Outlet	Bulanan

Tabel 4.40. Daftar Komoditas yang masuk ke HK 2.2 Tahun 2021 Kabupaten Sidoarjo

No.	Kode	Komoditas	Tempat Pendataan	Periode
1	2	3	4	5
76	502067	OBAT BATUK	Outlet	Bulanan
77	502071	OBAT SAKIT KEPALA	Outlet	Bulanan
78	502073	OBAT FLU	Outlet	Bulanan
79	502074	OBAT GOSOK	Outlet	Bulanan
80	502079	OBAT MAAG	Outlet	Bulanan
81	501016	TARIF BIDAN	Outlet	Bulanan
82	501021	TARIF PIJAT/URUT MEDIS	Outlet	Bulanan
83	501022	BIAYA IMUNISASI	Outlet	Bulanan
84	703005	BAN LUAR MOTOR	Outlet	Bulanan
85	603002	PERSONAL KOMPUTER/ DESKTOP	Outlet	Bulanan
86	603060	LAPTOP/NOTEBOOK	Outlet	Bulanan
87	604033	FLASH DISK	Outlet	Bulanan
88	604010	KAMERA	Outlet	Bulanan
89	604025	MAINAN ANAK	Outlet	Bulanan
90	605004	FITNES CENTER	Outlet	Bulanan
91	604040	GITAR	Outlet	Bulanan
92	603010	BUKU TULIS BERGARIS	Outlet	Bulanan
93	603015	PULPEN/BOLLPOINT	Outlet	Bulanan
94	603016	TAS SEKOLAH	Outlet	Bulanan
95	603301	BUKU PELAJARAN AKADEMI/UNIVERSITAS	Outlet	Bulanan
96	603302	BUKU PELAJARAN SD	Outlet	Bulanan
97	603303	BUKU PELAJARAN SLTP	Outlet	Bulanan
98	603304	BUKU PELAJARAN SLTA	Outlet	Bulanan
99	604023	SURAT KABAR HARIAN	Outlet	Bulanan
100	601151	TAMAN KANAK KANAK	Outlet	Bulanan

Tabel 4.40. Daftar Komoditas yang masuk ke HK 2.2 Tahun 2021 Kabupaten Sidoarjo

No.	Kode	Komoditas	Tempat Pendataan	Periode
1	2	3	4	5
101	601156	KELOMPOK BERMAIN	Outlet	Bulanan
102	304022	TISSU	Outlet	Bulanan
103	402037	PEMBALUT WANITA	Outlet	Bulanan
104	504001	ALAS BEDAK	Outlet	Bulanan
105	504002	BEDAK	Outlet	Bulanan
106	504004	HAND BODY LOTION	Outlet	Bulanan
107	504005	KAPAS	Outlet	Bulanan
108	504006	LIPSTIK	Outlet	Bulanan
109	504007	MINYAK RAMBUT	Outlet	Bulanan
110	504008	PARFUM	Outlet	Bulanan
111	504009	PELEMBAB	Outlet	Bulanan
112	504010	PEMBERSIH/PENYEGAR	Outlet	Bulanan
113	504011	PASTA GIGI	Outlet	Bulanan
114	504012	SABUN MANDI CAIR	Outlet	Bulanan
115	504013	SABUN MANDI	Outlet	Bulanan
116	504014	SABUN WAJAH	Outlet	Bulanan
117	504015	SHAMPO	Outlet	Bulanan
118	504016	SIKAT GIGI	Outlet	Bulanan
119	504018	DEODORANT	Outlet	Bulanan
120	504019	CONDITIONER	Outlet	Bulanan
121	504027	PISAU CUKUR/SILET	Outlet	Bulanan
122	504036	VITAMIN RAMBUT	Outlet	Bulanan
123	504037	CAIRAN PENYEGAR MULUT	Outlet	Bulanan
124	504053	KRIM WAJAH	Outlet	Bulanan
125	504035	BEDAK BAYI	Outlet	Bulanan
126	302023	KOREK API GAS	Outlet	Bulanan
127	403031	POPOK BAYI SEKALI PAKAI/ DIAPERS	Outlet	Bulanan
128	404004	DOMPET	Outlet	Bulanan

Tabel 4.41. Daftar Komoditas yang masuk ke HK 3 Tahun 2021 Kabupaten Sidoarjo

No.	Kode	Komoditas	Tempat Pendataan	Periode
1	2	3	4	5
1	304005	ONGKOS BINATU/LAUNDRY	Outlet	Bulanan
2	404014	ONGKOS JAHIT	Outlet	Bulanan
3	301005	BATU BATA/BATU TELA	Outlet	Bulanan
4	301007	BESI BETON	Outlet	Bulanan
5	301009	CAT KAYU/CAT BESI	Outlet	Bulanan
6	301010	CAT TEMBOK	Outlet	Bulanan
7	301022	KASO	Outlet	Bulanan
8	301024	KAYU BALOKAN	Outlet	Bulanan
9	301026	KAYU LAPIS	Outlet	Bulanan
10	301027	KERAMIK	Outlet	Bulanan
11	301042	PASIR	Outlet	Bulanan
12	301059	TUKANG BUKAN MANDOR	Outlet	Bulanan
13	301078	GIPSUM	Outlet	Bulanan
14	302019	TARIF AIR MINUM PAM	Outlet	Bulanan
15	304003	IURAN BULANAN RT	Outlet	Bulanan
16	302033	TARIF LISTRIK	Outlet	Bulanan
17	303011	JAM DINDING	Outlet	Bulanan
18	303013	KARPET	Outlet	Bulanan
19	303014	KASUR	Outlet	Bulanan
20	303022	LEMARI PAKAIAN	Outlet	Bulanan
21	303072	SOFA	Outlet	Bulanan
22	303113	SPRING BED	Outlet	Bulanan
23	303002	BANTAL	Outlet	Bulanan
24	303012	KAIN GORDEN	Outlet	Bulanan
25	303043	SELIMUT	Outlet	Bulanan

Tabel 4.41. Daftar Komoditas yang masuk ke HK 3 Tahun 2021 Kabupaten Sidoarjo

No.	Kode	Komoditas	Tempat Pendataan	Periode
1	2	3	4	5
26	303046	SPREY	Outlet	Bulanan
27	303070	BED COVER	Outlet	Bulanan
28	303001	AIR CONDITIONER (AC)	Outlet	Bulanan
29	303003	BLENDER	Outlet	Bulanan
30	303016	KIPAS ANGIN	Outlet	Bulanan
31	303020	KULKAS/LEMARI ES	Outlet	Bulanan
32	303028	MESIN CUCI	Outlet	Bulanan
33	303045	SETRIKA	Outlet	Bulanan
34	303063	PENGHISAP DEBU	Outlet	Bulanan
35	303065	MAGIC COM/MAGIC JAR/ RICE COOKER	Outlet	Bulanan
36	303073	KOMPOR	Outlet	Bulanan
37	304027	SERVICE AC	Outlet	Bulanan
38	303032	PANCI	Outlet	Bulanan
39	302005	BOLA LAMPU	Outlet	Bulanan
40	302013	LAMPU TL/NEON/PL/XL	Outlet	Bulanan
41	302056	LAMPU LED/HEMAT ENERGI	Outlet	Bulanan
42	303053	POMPA AIR	Outlet	Bulanan
43	303560	SAPU	Outlet	Bulanan
44	501002	TARIF DOKTER GIGI	Outlet	Bulanan
45	501003	TARIF DOKTER SPESIALIS	Outlet	Bulanan
46	501004	TARIF DOKTER UMUM	Outlet	Bulanan
47	501015	TARIF RUMAH SAKIT	Outlet	Bulanan
48	501001	TARIF CHECK UP	Outlet	Bulanan
49	501005	TARIF LABORATORIUM	Outlet	Bulanan
50	701014	MOBIL	Outlet	Bulanan

Tabel 4.41. Daftar Komoditas yang masuk ke HK 3 Tahun 2021 Kabupaten Sidoarjo

No.	Kode	Komoditas	Tempat Pendataan	Periode
1	2	3	4	5
51	701018	SEPEDA	Outlet	Bulanan
52	701019	SEPEDA MOTOR	Outlet	Bulanan
53	701006	PELUMAS/OLI MESIN	Outlet	Bulanan
54	701012	KENDARAAN CARTER/RENTAL	Outlet	Bulanan
55	701020	SOLAR	Outlet	Bulanan
56	703001	ACCU	Outlet	Bulanan
57	703003	BAN DALAM MOTOR	Outlet	Bulanan
58	703004	BAN LUAR MOBIL	Outlet	Bulanan
59	703006	BIAYA ADMINISTRASI PENERBITAN SIM	Outlet	Bulanan
60	703008	HELM	Outlet	Bulanan
61	703014	PEMELIHARAAN/SERVICE	Outlet	Bulanan
62	703015	PERBAIKAN RINGAN KENDARAAN	Outlet	Bulanan
63	703020	TARIF JALAN TOL	Outlet	Bulanan
64	703021	TARIF PARKIR	Outlet	Bulanan
65	703041	CUCI KENDARAAN	Outlet	Bulanan
66	703050	BIAYA ADMINISTRASI PENERBITAN STNK	Outlet	Bulanan
67	703201	AKSESORIS KENDARAAN	Outlet	Bulanan
68	701002	ANGKUTAN ANTAR KOTA	Outlet	Bulanan
69	701003	ANGKUTAN DALAM KOTA	Outlet	Bulanan
70	701005	ANGKUTAN UDARA	Outlet	Bulanan
71	701021	TARIF TAKSI	Outlet	Bulanan
72	701022	TARIF KERETA API	Outlet	Bulanan
73	701025	TARIF KENDARAAN TRAVEL	Outlet	Bulanan
74	701046	TARIF KENDARAAN RODA 2 ONLINE	Outlet	Bulanan
75	701047	TARIF KENDARAAN RODA 4 ONLINE	Outlet	Bulanan

Tabel 4.41. Daftar Komoditas yang masuk ke HK 3 Tahun 2021 Kabupaten Sidoarjo

No.	Kode	Komoditas	Tempat Pendataan	Periode
1	2	3	4	5
76	702003	BIAYA PENGIRIMAN BARANG	Outlet	Bulanan
77	604007	TELEVISI BERWARNA	Outlet	Bulanan
78	702014	TELEPON SELULER	Outlet	Bulanan
79	604035	BIAYA JARINGAN SALURAN TV	Outlet	Bulanan
80	702006	BIAYA LANGGANAN INTERNET	Outlet	Bulanan
81	702008	BIAYA TELPON DI RUMAH	Outlet	Bulanan
82	702012	BIAYA PULSA PONSEL	Outlet	Bulanan
83	704004	BIAYA ADMINISTRASI ASURANSI	Outlet	Bulanan
84	704001	BIAYA ADMINISTRASI KARTU ATM	Outlet	Bulanan
85	704002	BIAYA ADMINISTRASI KARTU KREDIT	Outlet	Bulanan
86	704003	BIAYA ADMINISTRASI TRANSFER UANG	Outlet	Bulanan
87	704007	BIAYA ADMINISTRASI BUKU TABUNGAN BANK	Outlet	Bulanan
88	604026	SEPEDA ANAK	Outlet	Bulanan
89	604027	REKREASI	Outlet	Bulanan
90	605005	KOLAM RENANG	Outlet	Bulanan
91	602002	KURSUS MUSIK	Outlet	Bulanan
92	604028	BIOSKOP	Outlet	Bulanan
93	602004	BIMBINGAN BELAJAR	Outlet	Bulanan
94	602022	BIAYA LES/PRIVAT	Outlet	Bulanan
95	602090	KURSUS BAHASA ASING	Outlet	Bulanan
96	503001	CREAMBATH	Outlet	Bulanan
97	503002	FACIAL / PEELING	Outlet	Bulanan
98	503006	TARIF GUNTING RAMBUT PRIA	Outlet	Bulanan
99	503007	TARIF GUNTING RAMBUT WANITA	Outlet	Bulanan
100	503009	TARIF GUNTING RAMBUT ANAK	Outlet	Bulanan
101	503010	PIJAT NON MEDIS/URUT/ REFLEKSI	Outlet	Bulanan
102	304034	JASA PENITIPAN ANAK/ DAY CARE	Outlet	Bulanan
103	603007	BIAYA FOTO COPY	Outlet	Bulanan

Tabel 4.42. Daftar Komoditas yang masuk ke HK 4,5,6 Tahun 2021 Kabupaten Sidoarjo

No.	Kode	Komoditas	Tempat Pendataan	Periode
1	2	3	4	5
1	301029	KONTRAK RUMAH	Rumah Tangga	Bulanan
2	301054	SEWA RUMAH	Rumah Tangga	Bulanan
3	304024	UPAH PEMBANTU RT	Rumah Tangga	Bulanan
4	304028	UPAH BABY SITTER	Rumah Tangga	Bulanan
5	601152	SEKOLAH DASAR	Sekolah	Bulanan
6	601153	SEKOLAH MENENGAH PERTAMA	Sekolah	Bulanan
7	601154	SEKOLAH MENENGAH ATAS	Sekolah	Bulanan
8	601155	AKADEMI/PERGURUAN TINGGI	Universitas	Bulanan

DINAS KOMUNIKASI DAN INFORMATIKA
KABUPATEN SIDOARJO