# IHK 2

## INDEKS HARGA KONSUMEN
## APRIL S/D JUNI
## 2021

DINAS KOMUNIKASI DAN INFORMATIKA
KABUPATEN SIDOARJO

# Perkembangan Indeks Harga Konsumen/Inflasi Triwulan 2 Tahun 2021

## TRIWULAN 2

- **Kabupaten Sidoarjo pada April 2021 mengalami inflasi 0.10 persen dengan Indeks Harga Konsumen (IHK) sebesar 105.87;**
- **Mei 2021 mengalami inflasi 0.28 persen dengan Indeks Harga Konsumen (IHK) sebesar 106.17**
- **Juni 2021 mengalami deflasi 0.18 persen dengan Indeks Harga Konsumen (IHK) sebesar 105.97**
- **Inflasi Triwulan 2 Tahun 2021**

**0.94%**

- Kumulatif Inflasi Kabupaten Sidoarjo Triwulan II (Januari sampai Juni) Tahun 2021 sebesar 0.94%. Kumulatif Inflasi 9 Kab/Kota lainnya di Jawa Timur Triwulan II Tahun 2021, tertinggi 1.00% terjadi di Kota Surabaya dan terendah di Kota Malang sebesar 0.44%. Sementara kumulatif Inflasi Triwulan II Tahun 2020 Jawa Timur sebesar 0.89% dan kumulatif Nasional yaitu 0.74%.
- Kabupaten Sidoarjo bulan April 2021 mengalami inflasi0.10%. Inflasi tertinggi di Kabupaten Sumenep 0.53% dan terendah di Kabupaten Banyuwangi 0.02%. Bulan Mei Sidoarjo mengalami inflasi sebesar 0.28%, tertinggi di Kabupaten Sumenep 0.47%, terendah di Kota Madiun 0.05%. Juni Sidoarjo mengalami deflasi sebesar 0.18%, seluruh kab/kota di Jawa Timur juga deflasi kecuali Kota Malang mengalami inflasi 0.08%. Deflasi tertingggi di Kabupaten Sumenep sebesar 0.58%.
- Pendorong utama Inflasi di Kabupaten Sidoarjo selama triwulan II secara umum disebabkan naiknya harga komoditi, daging ayam ras, ikan bandeng, ayam hidup, telur ayam ras, daging sapi, tukang bukan mandor, minyak goreng, emas perhiasan, kayu lapis, dll.
- Sementara sebagai Penghambat utama inflasi Kabupaten Sidoarjo selama triwulan II disebabkan turunnya harga cabe merah, cabe rawit, beras, mobil, bawang merah, ikan mujair, sepeda motor, angkutan udara, telepon seluler, ikan bawal, ikan kakap, ikan gurame, dll.

**TRIWULAN 2 TAHUN 2021, KABUPATEN SIDOARJO**

Salah satu indikator dalam proses pelaksanaan pembangunan yang telah disusun adalah pengukuran Indeks Daya Beli (IDB). Indeks Daya Beli ini adalah indeks yang digunakan untuk menilai derajat penurunan/ kenaikan kemampuan mengkonsumsi barang dan jasa oleh masyarakat. Sementara untuk menghitung IDB tersebut juga diperlukan suatu deflactor/pembagi yaitu Indek Harga Konsumen (IHK). IHK juga digunakan untuk menyesuaikan data ekonomi yang relevan dari series nilai nominal menjadi series harga konstan dalam rangka mengestimasi pertumbuhan sebenarnya/real pendapatan nasional dan volume penjualan eceran disamping untuk pembagi/deflator PDB/PDRB. Inflasi juga digunakan untuk penetapan upah dan gaji, penilaian pembayaran kontrak (*Contractual Payment*) dan penilaian eskalasi nilai proyek (*Project Escalation*), disamping itu juga digunakan untuk penentuan target inflasi.

Pada tahun 2021, pengukuran inflasi di Indonesia menggunakan IHK tahun dasar 2018=100. Untuk itu penghitungan inflasi di Kabupaten Sidoarjo pada Tahun 2021 dengan menggunakan referensi hasil Survei Biaya Hidup tahun 2018 (SBH 2018) dari Kota Surabaya, sehingga penghitungan Nilai Konsumsi Dasar (NKD) menggunakan dasar Tahun 2018.

Paket komoditas Kabupaten Sidoarjo menggunakan paket komoditas dari Kota Surabaya melalui hasi SBH 2018 terdiri dari 420 (empat ratus dua puluh) komoditi barang dan jasa, dengan adanya beberapa barang dan jasa yang tidak biasa dikonsumsi dan ditemukan di pasaran, maka penyesuaian paket komoditi di Kabupaten Sidoarjo dengan mengganti beberapa komoditas sehingga jumlah masih sama sebesar **420 komoditas**. Terdapat penambahan 44 komoditas jika dibandingkan jumlah komoditas pada SBH 2012 yang berjumlah 376 komoditas. Adapun rincian pada SBH 2018 adalah terdapat 106 komoditas baru dan 62 komoditas terdahulu yang tidak didata lagi.

## A. INFLASI KABUPATEN SIDOARJO BULAN APRIL 2021

Berdasarkan hasil pemantauan BPS Kabupaten Sidoarjo pada April 2021 terjadi kenaikan harga secara signifikan pada beberapa komoditas antara lain: daging ayam ras, ikan bandeng, pisang, ayam hidup, anggur, telur ayam ras, jeruk, daging sapi, sabun detergen bubuk, apel, bawang putih, wortel, minyak goreng, tongkol diawetkan, kentang, pepaya, tarif kendaraan roda dua on line, cat tembok, susu bubuk untuk balita, kecambah, ikan tongkol, kangkung, dll.

Penyebab terjadinya inflasi bulan April 2021 di Kabupaten Sidoarjo dimungkinkan karena kenaikan harga daging ayam ras yang bertepatan dengan hari raya umat muslim yaitu bulan Ramadhan. Pada pertengahan April 2021 umat muslim memasuki bulan Ramadhan 1442 H sehingga mendorong permintaan yang tinggi untuk daging ayam ras. Selain itu tingginya harga daging ayam ras disebabkan biaya bahan baku yang juga mengalami kenaikan harga terutama pakan ayam yaitu jagung. Kebutuhan jagung untuk peternak ayam ras sebagai pakan ternak memiliki kontribusi yang cukup besar sekitar 40 sampai 50 persen terhadap pembentukan harga pakan. Kenaikan harga jagung sudah terjadi sejak awal tahun 2021 hingga bulan April 2021. Menurut Direktur Jenderal Perdagangan Dalam Negeri, Kementerian Perdagangan, Syailendra, mengatakan bahwa rata-rata harga jagung lokal hingga April 2021 sudah mencapai Rp 4.263 per kilogram (kg) atau naik 6,52 persen dari rata-rata harga bulan Maret sebesar Rp 4.002 per kg. Sementara harga jagung di bulan Januari 2021 masih di kisaran Rp 3.845 per kg. Kenaikan harga jagung mendorong kenaikan harga pakan ayam secara signifikan sehingga berakibat menaikkan harga daging ayam hingga tingkat konsumen. Hal tersebut berkaitan dengan tinggi kontribusi pakan terhadap harga daging ayam yaitu sebesar 66 persen.

Komoditas lain yang mengalami kenaikan harga adalah telur ayam ras dimana kondisi tersebut disebabkan oleh kenaikan harga pakan ayam petelur selain tingginya permintaan masyarakat karena memasuki bulan Ramadhan 1442 H. Ikan bandeng pada bulan April 2021 di Kabupaten Sidoarjo ketersediaanya sangat langka sehingga mendorong kenaikan harga bandeng di pasar. Beberapa informasi yang diperoleh dari pedagang disebutkan bahwa pasokan ikan bandeng dari petani mengalami penurunan di bulan April dan di pasar sangat susah ditemukan bandeng untuk beberapa minggu. Dimungkinkan salah satu faktor langkanya bandeng adalah karena petani menahan untuk melepas bandeng dipasar dikarenakan biaya produksi yang mengalami kenaikan. Kenaikan biaya produksi bandeng juga berasal dari naiknya harga pakan bandeng yang salah satu bahan dasarnya adalah tepung jagung. Oleh sebab itu petani tidak melepas ikannya di pasar dengan harga normal karena tidak menutupi biaya produksi. Rata-rata harga yang terjadi di pasar untuk komoditas bandeng

di bulan April 2021 mencapai Rp. 40.000 sampai Rp. 38.000 per kg, yang biasanya di harga Rp. 30.000 sampai Rp. 28.000 per kg.

Selain kenaikan harga beberapa komoditas seperti disebut di atas ada juga penurunan harga untuk komoditas seperti: cabe rawit, harga mobil, beras, bawang merah, cabe merah, ikan mujair, tomat, bayam, pindang, sepeda motor, ikan kembung, daun prei, kubis, dll. Cabe rawit dan cabe merah besar di bulan April 2021 mengalami penurunan yang cukup berarti dikarenakan tingginya produksi cabe sehingga persediaan di pasar menjadi melimpah. Produksi cabe yang tinggi didorong oleh musim kemarau yang mendukung sehingga para petani cabe mengalami panen raya dengan hasil cabe yang melimpah. Sementara untuk komoditas beras pada bulan April beberapa petani padi di wilayah Jawa Timur memasuki panen sehingga persediaan beras melimpah mendorong harga di pasar akan turun. Sama halnya dengan bawang merah di April 2021 beberapa wilayah penghasil bawang merah seperti Nganjuk dan Brebes mengalami panen raya sehingga persediaan bawang merah di pasar berlimpah mendorong penurunan harga di pasar. Sementara untuk harga mobil yang mengalami penurunan di April 2021 dimungkinkan akibat dari kebijakan Pemerintah Joko Widodo, dimana pemerintah secara resmi memberikan diskon PPnBM 100 persen per 1 Maret 2021 melalui Peraturan Menteri Keuangan (PMK) Nomor 20/PMK.010/2021. Aturan tersebut berlaku hingga Mei 2021 yang berdampak pada penurunan harga mobil. Lanjutan dari kebijakan pemerintah tersebut adalah insentif yang diberikan akan direlaksasi secara bertahap. Di Juni hingga Agustus pemerintah akan menanggung 50 persen PPnBM dan September–November 25 persen. Insentif ini berlaku untuk kendaraan penumpang segmen 4x2 dengan 1.500 cc ke bawah dan diproduksi di Indonesia dengan kandungan lokal 70 persen. Informasi lain yang didapat adalah sejak bulan April 2021, Kementerian Perindustrian memperluas kebijakan PPnBM untuk kendaraan berkapasitas maksimal 2.500 cc yang diproduksi di Indonesia, serta memiliki komponen lokal 60 persen sehingga total penerima relaksasi pajak mencapai 29 mobil. Di bulan April 2021 wilayah Indonesia secara keseluruhan masih dalam masa pandemic covid 19 yang belum kunjung berakhir dan memasuki program pemerintah yaitu pemberian beberapa vaksin covid-19 pada masyarakat yang telah dimulai sejak Januari 2021 dengan harapan pandemic segera berakhir jika seluruh masyarakat telah mendapat antibodi dari covid-19 melalui vaksinasi yang dilaksanakan. Berikut gambaran inflasi Kabupaten Sidoarjo bulan April 2021 dapat dilihat pada Tabel 1.

**Tabel 1**

**IHK Dan Tingkat Inflasi Kabupaten Sidoarjo April 2021, Tahun Kalender 2021 Dan Tahun Ke Tahun Menurut Kelompok Pengeluaran (2018=100)**

| No. | Kelompok/Sub Kelompok | IHK Maret 2021 | IHK April 2021 | Inflasi April[1]) | Inflasi Tahun Kalender April 2021 [2]) | (YOY) | Andil Inflasi |
|---|---|---|---|---|---|---|---|
| 1 | 2 | 3 | 4 | 5 | 6 | 7 | 8 |
| | **Umum** | **105.77** | **105.87** | **0.10** | **0.84** | **1.42** | **0.10** |
| 1 | Makanan , Minuman Dan Tembakau | 107.10 | 107.79 | 0.65 | 1.70 | 0.90 | 0.15 |
| 2 | Pakaian Dan Alas Kaki | 105.43 | 105.45 | 0.02 | 0.70 | 1.02 | 0.00 |
| 3 | Perumahan, Air, Listrik, Gas Dan Bahan Bakar Rumah Tangga | 105.70 | 105.77 | 0.07 | 0.96 | 1.01 | 0.01 |
| 4 | Perlengkapan, Peralatan Dan Pemeliharaan Rutin Rumah Tangga | 102.88 | 103.11 | 0.23 | 2.31 | 1.43 | 0.01 |
| 5 | Kesehatan | 106.66 | 106.67 | 0.00 | 0.48 | 2.24 | 0.00 |
| 6 | Transportasi | 104.44 | 103.84 | -0.57 | 0.60 | 2.28 | -0.08 |
| 7 | Informasi, Komunikasi, Dan Jasa Keuangan | 101.56 | 101.53 | -0.02 | -0.83 | 0.36 | 0.00 |
| 8 | Rekreasi, Olahraga, Dan Budaya | 100.33 | 100.35 | 0.02 | -1.55 | -0.03 | 0.00 |
| 9 | Pendidikan | 102.84 | 102.84 | 0.00 | -0.17 | -1.47 | 0.00 |
| 10 | Penyediaan Makanan Dan Minuman/Restoran | 108.73 | 108.73 | 0.00 | 1.31 | 3.06 | 0.00 |
| 11 | Perawatan Pribadi Dan Jasa Lainnya | 112.80 | 112.78 | -0.02 | 0.24 | 5.12 | 0.00 |

[1])Persentase perubahan IHK April 2021 terhadap IHK bulan sebelumnya

[2])Persentase kumulatif IHK April 2021 terhadap IHK Desember 2020

[3]) Persentase perubahan IHK April 2021 terhadap IHK April 2020

Kelompok pengeluaran yang memberikan andil positif atau memberikan sumbangan inflasi pada April 2021 adalah kelompok makanan, minuman dan tembakau sebesar 0.1483 persen; pakaian dan alas kaki sebesar 0.0011 persen; kelompok perumahan, air, listrik, gas dan bahan bakar rumah tangga 0.0121 persen; kelompok perlengkapan, peralatan, dan pemeliharaan rutin rumah tangga sebesar 0.0135 persen; kelompok kesehatan dengan andil sebesar 0.0001 persen; kelompok rekreasi dan olah raga member andil sebesar 0.0005 persen. Sementara kelompok pengeluaran yang memiliki andil negatif/penurunan harga yaitu kelompok transportasi sebesar -0.0744 persen; kelompok informasi, komunikasi, dan jasa keuangan sebesar -0.0017 persen; dan kelompok perawatan pribadi dan jasa lainnya sebesar 0.0013 persen. Untuk kelompok penyediaan makanan dan minuman restoran dan kelompok pendidikan masing-masing mmberi andil yang sangat kecil dibawah 0.0001 persen. Lebih jelasnya dapat dilihat pada tabel 2.

**Tabel 2**
**Sumbangan kelompok pengeluaran terhadap inflasi Kabupaten Sidoarjo (2018=100)**
**April 2021 (persen)**

| | Kelompok Pengeluaran | Andil Inflasi (%) |
|---|---|---|
| | *1* | *2* |
| | **Umum** | **0.0969** |
| 01 | Makanan , Minuman Dan Tembakau | 0.1483 |
| 02 | Pakaian Dan Alas Kaki | 0.0011 |
| 03 | Perumahan, Air, Listrik, Gas Dan Bahan Bakar Rumah Tangga | 0.0121 |
| 04 | Perlengkapan, Peralatan Dan Pemeliharaan Rutin Rumah Tangga | 0.0135 |
| 05 | Kesehatan | 0.0001 |
| 06 | Transportasi | -0.0744 |
| 07 | Informasi, Komunikasi, Dan Jasa Keuangan | -0.0017 |
| 08 | Rekreasi, Olahraga, Dan Budaya | 0.0005 |
| 09 | Pendidikan | 0.0000 |
| 10 | Penyediaan Makanan Dan Minuman/Restoran | 0.0000 |
| 11 | Perawatan Pribadi Dan Jasa Lainnya | -0.0013 |

**Grafik 1.**
**Inflasi Bulan April 2021 Kabupaten Sidoarjo**
**Menurut Kelompok Pengeluaran**

**URAIAN MENURUT KELOMPOK PENGELUARAN**

1. **Makanan , Minuman Dan Tembakau**

Kelompok bahan makanan pada bulan April 2021 mengalami inflasi 0.65 persen atau terjadi kenaikan indeks dari 107.10 pada Maret 2021 menjadi 107.79 pada April 2021.

Dari tiga sub kelompok dalam kelompok ini satu sub kelompok mengalami inflasi selebihnya tidak mengalami perubahan harga. Subkelompok makanan yang mengalami inflasi adalah sub kelompok makanan sebesar 0.77 persen sementara subkelompok minuman yang tidak beralkohol dan subkelompok rokok dan tembakau tidak mengalami perubahan harga.

Kelompok ini pada bulan April 2021 memberi andil inflasi sebesar 0.1483 persen. Komoditas yang dominan memberikan sumbangan inflasi antara lain : daging ayam ras dengan andil 0.161657 persen; pisang dengan andil 0.023799 persen; ikan bandeng dengan andil 0.022286 persen; ayam hidup memberi andil 0.02091 persen; anggur memberi andil 0.020038 persen; telur ayam ras memberi andil 0.017691 persen; jeruk memberi andil 0.017632 persen; daging sapi memberi andil 0.015008 persen; apel memberi andil 0.012178 persen; bawang putih dengan andil 0.011371 persen; wortel, dengan andil 0.010867 persen; minyak goreng dengan andil 0.010031 persen. Tongkol diawetkan, bumbu masak jadi, kentang, pepaya, tauge/kecambah, susuk bubuk untuk balita, dll member andil di bawah 0.01 persen.

Sedangkan komoditas yang dominan memberi andil/sumbangan deflasi sehingga menahan laju inflasi antara lain: cabe rawit dengan andil -0.07979 persen; mobil dengan andil -0.0762 persen; beras dengan andil -0.06281 persen; bawang merah memberi andil sebesar -0.00948 persen; cabe merah dengan andil -0.00897 persen; ikan mujair memberi andil 0.00881 persen dll.

2. **Pakaian Dan Alas Kaki**

Kelompok ini pada April 2021 mengalami inflasi sebesar 0.02 persen atau terjadi kenaikan angka indeks dari 105.43 pada Maret 2021 menjadi 105.45 pada April 2021.

Dari dua subkelompok dalam kelompok ini satu sub kelompok mengalami inflasi yaitu subkelompok alas kaki sebesar 0.12 persen. Sementara sub kelompok pakaian tidak mengalami perubahan secara berarti. Kelompok ini pada April 2021 memberi andil inflasi sebesar 0.0011 persen.

### 3. Perumahan, Air, Listrik, Gas Dan Bahan Bakar Rumah Tangga

Kelompok Perumahan, Air, Listrik, Gas dan Bahan Bakar pada April 2021 mengalami inflasi sebesar 0.07 persen dimana indeks harga bulan April 2021 sebesar 105.77 lebih besar daripada indeks harga di bulan Maret 2021 sebesar 105.70.

Dari empat subkelompok dalam kelompok ini dua subkelompok mengalami inflasi yaitu sub kelompok pemeliharaan, perbaikan, dan keamanan tempat tinggal/perumahan sebesar 0.40 persen dan sub kelompok listrik, gas, dan bahan bakar lainnya dengan inflasi sebesar 0.07 persen. Selebihnya tidak mengalami perubahan harga, adapun subkelompok tersebut yaitu subkelompok sewa dan kontrak rumah; sub kelompok lainnya penyediaan air dan layanan perumahan lainnya. Kelompok ini pada April 2021 memberi andil inflasi sebesar 0.0121 persen.

### 4. Perlengkapan, Peralatan Dan Pemeliharaan Rutin Rumah Tangga

Kelompok ini pada bulan April 2021 mengalami inflasi sebesar 0.23 persen atau terjadi kenaikan indeks dari 102.88 pada Maret 2021 menjadi 103.11 pada April 2021.

Dari enam sub kelompok pengeluaran satu subkelompok mengalami inflasi. Yaitu pada subkelompok barang dan layanan untuk pemeliharaan rumah tangga rutin mengalami inflasi sebesar 0.38 persen. Sementara subkelompok furniture, perlengkapan dan karpet; subkelompok peralatan dan perlengkapan perumahan dan kebun; subkelompok tekstil rumah tangga, sub kelompok peralatan rumah tangga dan subkelompok barang pecah belah dan peralatan makan minum tidak mengalami perubahan harga. Komoditas yang dominan memberikan andil inflasi adalah sabun detergen bubuk/cair dengan andil sebesar 0.014157 persen. Kelompok ini pada April 2021 memberi andil inflasi sebesar 0.0135 persen.

### 5. K e s e h a t a n

Kelompok kesehatan pada April 2021 mengalami inflasi yang sangat kecil dibawah 0.01 persen atau tidak terjadi kenaikan indeks. Angka indeks 106.66 pada Maret 2021 berubah menjadi 106.67 pada April 2021.

Dari empat sub kelompok, satu subkelompok mengalami inflasi yaitu subkelompok jasa kesehatan lainnya sebesar 0.04. Selebihnya tidak mengalami perubahan harga yaitu subkelompok

subkelompok jasa rawat inap, sub kelompok obat-obatan dan produk kesehatan; dan sub kelompok jasa rawat jalan.

Kelompok ini pada April 2021 memberi sumbangan/andil inflasi sebesar 0.0001 persen. Komoditas yang mengalami kenaikan harga adalah biaya chek up sebesar 0.06 persen dengan andil inflasi dibawah 0.0001 persen.

**6. Transportasi**

Kelompok transportasi pada bulan April 2021mengalami deflasi sebesar 0.57 persen atau terjadi penurunan indeks dari 104.44 pada bulan Maret 2021 menjadi 103.84 di bulan April 2021.

Dari empat subkelompok pengeluaran satu diantaranya mengalami deflasi yaitu pada sub kelompok pembelian kendaraan dengan deflasi sebesar 2.96 persen dan dua subkelompok lainnya mengalami inflasi yaitu sub kelompok jasa angkutan penumpang sebesar 0.20 persen dan subkelompok pengoperasian peralatan transportasi pribadi sebesar 0.01 persen. Selebihnya subkelompok yaitu sub kelompok jasa pengiriman barang tidak mengalami perubahan harga.

Kelompok ini pada April 2021 memberi andil/sumbangan deflasi sebesar 0.0744 persen. Komoditas yang dominan memberi andil/sumbangan deflasi adalah pembelian mobil dengan andil 0.07618 persen; sepeda motor besar deflasi sebesar 0.45 persen dengan andil deflasi 0.00296 persen.

**7. Informasi, Komunikasi, Dan Jasa Keuangan**

Kelompok ini pada April 2021 mengalami deflasi sebesar 0.02 persen atau terjadi penurunan indeks Maret 2021 sebesar 101.56 menjadi 101.53 di bulan April 2021.

Dari empat subkelompok satu subkelompok mengalami deflasi yaitu subkelompok peralatan informasi dan komunikasi sebesar 0.13 persen selebihnya tidak mengalami perubahan harga antara lain subkelompok layanan informasi dan komunikasi; subkelompok asuransi dan subkelompok jasa keuangan tidak mengalami perubahan harga. Adapun andil/sumbangan deflasi sebesar 0.0017 persen. komoditas yang mengalami penurunan harga adalah telepon seluler sebesar 0.20877 persen dengan andil deflasi sebesar 0.00165 persen.

**8. Rekreasi, Olahraga, Dan Budaya**

Kelompok ini pada April 2021 mengalami inflasi sebesar 0.02 persen atau terjadi kenaikan indeks pada bulan Maret 2021 sebesar 100.33 menjadi 100.35 di bulan April 2021.

Dari enam subkelompok hanya satu subkelompok yang mengalami inflasi yaitu subkelompok perlengkapan kebudayaan sebesar 2.11 persen sementara subkelompok yang lain yaitu subkelompok koran, buku, dan perlengkapan sekolah; subkelompok barang rekreasi lainnya; subkelompok barang rekreasi tahan lama, subkelompok layanan rekreasi dan subkelompok layanan kebudayaan tidak mengalami perubahan harga. Kelompok ini memberi andil inflasi pada April 2021 sebesar 0.0005 persen.

**9. Pendidikan**

Kelompok ini pada April 2021 tidak mengalami inflasi maupun deflasi karena besarnya indeks Maret 2021 sama dengan indeks Maret 2021 yaitu 102.84.

Dari empat subkelompok semuanya tidak mengalami perubahan harga antara lain subkelompok pendidikan lainnya, subkelompok pendidikan dasar dan anak usia dini, subkelompok pendidikan menengah, subkelompok pendidikan tinggi. Kelompok ini memberi sumbangan/andil inflasi di bulan April 2021 kurang dari 0.0001 persen.

**10. Penyediaan Makanan Dan Minuman/Restoran**

Kelompok ini pada April 2021 tidak mengalami inflasi maupun deflasi karena besarnya indeks harga konsumen bulan Maret sama dengan indeks harga konsumen di bulan April 2021 sebesar 108.73. Kelompok ini memberi sumbangan/andil inflasi di bulan April 2021 kurang dari 0.0001 persen.

**11. Perawatan Pribadi Dan Jasa Lainnya**

Kelompok ini pada April 2021 mengalami deflasi sebesar 0.02 persen atau terjadi penurunan indeks dari Maret 2021 sebesar 112.80 menjadi 112.78 pada April 2021.

Dari empat subkelompok pada kelompok ini, satu subkelompok mengalami deflasi yaitu subkelompok perawatan pribadi lainnya sebesar 0.07 persen. Sementara tiga subkelompok lainnya tidak mengalami perubahan yaitu subkelompok perawatan pribadi, subkelompok perlindungan sosial dan subkelompok jasa lainnya.

Kelompok ini pada April 2021 memberi andil/sumbangan deflasi sebesar 0.0013 persen. Komoditas yang dominan memberikan andil deflasi adalah emas perhiasan dengan andil sebesar 0.00134 persen.

## B. INFLASI KABUPATEN SIDOARJO BULAN MEI 2021

Berdasarkan hasil pemantauan BPS Kabupaten Sidoarjo pada Mei 2021 terjadi kenaikan harga secara signifikan pada beberapa komoditas antara lain: daging ayam ras, celana panjang jeans, tukang bukan mandor, kaos dalam/singlet anak, daging sapi, iuran bulanan RT, ayam hidup, emas perhiasan, alpukat, hamburger, kelapa, service AC, semangka, udang basah, ikan bandeng, pasta gigi, sandal anak, blus wanita, sabun detergen bubuk/cair, ongkos binatu/laundry, selimut, sepatu olah raga pria, angkutan udara, rokok kretek filter, kacang panjang, bawang merah, panci, jeruk, tahu mentah, dll

Penyebab terjadinya inflasi bulan Mei 2021 salah satunya disebabkan Hari Raya Idul Fitri 1442 H bagi umat muslim sehingga mendongkrak permintaan pada beberapa komoditas sehingga mendorong naiknya harga seperti pakaian dan beberapa komoditas makanan. Namun jika dilihat kenaikan harga yang terjadi saat lebaran tahun 2021 jauh lebih kecil jika dibanding kenaikan pada saat lebaran sebelum pandemi. Hari Raya Idul Fitri tahun ini sangat berbeda dengan hari raya sebelumnya, kegiatan mudik dan open house dilarang oleh pemerintah untuk memutus mata rantai penyebaran virus covid-19 di Indonesia. Dengan dikeluarkannya ketentuan peniadaan mudik dan pengetatan perjalanan tertuang dalam Surat Edaran Satgas Penanganan Covid-19 Nomor 13 Tahun 2021 dimana dalam SE tersebut, dijelaskan bahwa setiap anggota masyarakat dilarang melakukan perjalanan antarkota/kabupaten/provinsi/negara untuk tujuan mudik dengan semua moda transportasi. Oleh sebab itu sejak tanggal 6 sampai 17 Mei 2021 masyarakat dilarang mudik dan aturan tambahan berupa pengetatan perjalanan berlaku mulai 22 April-5 Mei dan 18-24 Mei 2021. Kebijakan tersebut menjadi salah satu penyebab turunnya permintaan masyarakat akan komoditas makanan dan transportasi karena lebaran diisi dengan " *Stay at Home"*. Pada umumnya inflasi saat lebaran sangat dipengaruhi tingginya mobilitas masyarakat serta tradisi mudik ke kampung halaman. Dan pada tahun ini kegiatan tersebut dilarang sehingga sangat berpengaruh besar terhadap tingkat inflasi yang terjadi.

Tingginya harga daging ayam ras di bulan Mei 2021 masih imbas dari kenaikan harga pakan ayam ras yaitu jagung sejak April 2021, sama halnya dengan ikan bandeng yang masih langka di pasar karena biaya bahan baku yang naik menyebabkan kelangkaan ikan bandeng sejak April 2021. Sementara untuk komoditas bawang merah harganya mengalami kenaikan karena di bulan Mei beberapa wilayah penghasil bawang merah mengalami gagal panen sebab curah hujan yang terjadi selama Mei 2021. Adanya curah hujan saat petani bawang memasuki masa panen menyebabkan bawang merah yang dihasilkan tidak bisa disimpan dalam jangka waktu lama dan untuk menutupi biaya operasional maka petani melepas harga bawang merah tinggi.

Untuk moda transportasi angkutan udara yang biasanya saat lebaran mengalami puncak permintaan tidak berlaku untuk tahun ini adanya larangan mudik dengan semua moda transportasi berimbas juga pada angkutan udara. Jika badan usaha angkutan udara melakukan pelanggaran maka akan terkena sanksi administratif. Adapun pengecualian yang dapat melakukan perjalanan dengan moda udara adalah Pimpinan lembaga tinggi negara dan tamu kenegaraan; Operasional kedutaan besar, konsulat jenderal, konsulat asing, perwakilan organisasi internasional; Operasional penerbangan khusus repatriasi untuk pemulangan WNI dan WNA; Operasional penegakan hukum, ketertiban, dan pelayanan darurat; Operasional angkutan kargo; Operasional angkutan udara perintis; Operasional lainnya dengan seizin Direktorat Jenderal Perhubungan Udara.

Sementara di bulan Mei 2021 terdapat beberapa komoditas yang mengalami penurunan harga sehingga menghambat laju inflasi seperti beras, cabe rawit, cabe merah besar, anggur, sepatu wanita, sprei, celana panjang jeans pria, wortel, telur ayam ras, setelan rok dan blus, sepatu anak, biskuit, pepaya, mobil, susu bubuk untuk balita, susu bubuk untuk bayi, susu bubuk untuk tulang, dll. Penurunan harga cabe dan beras dimungkinkan karena faktor yang sama di bulan April yaitu persediaan barang yang melimpah di pasar dengan turunnya permintaan dan produksi petani yang cukup tinggi karena pada bulan Mei di beberapa wilayah di Jawa masih memasuki musim panen raya untuk cabe dan beras. Sementara untuk harga telur ayam ras yang biasanya naik saat lebaran tidak berlaku pada lebaran di masa pandemi, permintaan akan kue-kue lebaran mengalami penurunan yang cukup tinggi dikarenakan larangan berkerumun dan kekhawatiran masyarakat terhadap penularan virus covid-19 menyebabkan sebagian besar masyarakat tidak melakukan kunjungan lebaran. Larangan mudik yang dikeluarkan oleh Pemerintah Pak Jokowi menyebabkan banyak masyarakat menahan diri dalam mengkonsumsi kebutuhan sandang sehingga beberapa harga sandang mengalami penurunan harga karena rendahnya permintaan masyarakat sementara persediaan di pasar cukup tinggi.

Berikut gambaran inflasi Kabupaten Sidoarjo bulan Mei 2021 dapat dilihat pada Tabel 3.

**Tabel 3**
**IHK Dan Tingkat Inflasi Kabupaten Sidoarjo Mei 2021, Tahun Kalender 2021 Dan Tahun Ke Tahun Menurut Kelompok Pengeluaran (2018=100)**

| No. | Kelompok/Sub Kelompok | IHK April 2021 | IHK Mei 2021 | Inflasi Mei | Inflasi Tahun Kalender Mei 2021 | (YOY) | Andil Inflasi |
|---|---|---|---|---|---|---|---|
| 1 | 2 | 3 | 4 | 5 | 6 | 7 | 8 |
| | **Umum** | **105.87** | **106.17** | **0.28** | **1.12** | **1.50** | **0.28** |
| 1 | Makanan , Minuman Dan Tembakau | 107.79 | 108.06 | 0.25 | 1.95 | 1.30 | 0.06 |
| 2 | Pakaian Dan Alas Kaki | 105.45 | 105.53 | 0.07 | 0.78 | 1.06 | 0.00 |
| 3 | Perumahan, Air, Listrik, Gas Dan Bahan Bakar Rumah Tangga | 105.77 | 106.32 | 0.53 | 1.49 | 1.55 | 0.09 |
| 4 | Perlengkapan, Peralatan Dan Pemeliharaan Rutin Rumah Tangga | 103.11 | 103.73 | 0.60 | 2.92 | 1.80 | 0.04 |
| 5 | Kesehatan | 106.67 | 107.04 | 0.36 | 0.84 | 2.31 | 0.01 |
| 6 | Transportasi | 103.84 | 103.81 | -0.04 | 0.57 | 0.60 | -0.01 |
| 7 | Informasi, Komunikasi, Dan Jasa Keuangan | 101.53 | 101.45 | -0.08 | -0.90 | 0.29 | -0.01 |
| 8 | Rekreasi, Olahraga, Dan Budaya | 100.35 | 100.45 | 0.10 | -1.45 | -0.15 | 0.00 |
| 9 | Pendidikan | 102.84 | 102.84 | 0.00 | -0.17 | -1.47 | 0.00 |
| 10 | Penyediaan Makanan Dan Minuman/Restoran | 108.73 | 109.03 | 0.28 | 1.59 | 3.27 | 0.02 |
| 11 | Perawatan Pribadi Dan Jasa Lainnya | 112.78 | 113.75 | 0.86 | 1.10 | 6.29 | 0.06 |

1) Persentase perubahan IHK Mei 2021 terhadap IHK bulan sebelumnya
2) Persentase kumulatif IHK Mei 2021 terhadap IHK Desember 2020
3) Persentase perubahan IHK Mei 2021 terhadap IHK Mei 2020

Kelompok pengeluaran yang memberikan andil/sumbangan inflasi pada Mei 2021 dengan rincian kelompok perumahan, air, listrik, gas dan bahan bakar rumah tangga 0.0929 persen; perawatan pribadi dan jasa lainnya sebesar 0.0618 persen; kelompok makanan, minuman dan tembakau sebesar 0.0568 persen; kelompok perlengkapan, peralatan dan pemeliharaan rutin rumah tangga sebesar 0.0357 persen; kelompok penyediaan makanan dan minuman/restoran sebesar 0.0230 persen; kelompok kesehatan dengan andil 0.0123 persen; kelompok pakaian dan alas kaki sebesar 0.0038 persen; kelompok rekreasi, olahraga, dan budaya sebesar 0.0028 persen. Sementara kelompok pengeluaran yang memberikan andil negatif/penurunan harga antara lain kelompok transportasi sebesar -0.0053 persen; kelompok informasi, komunikasi, dan jasa keuangan sebesar -0.0050 persen. Dan kelompok pendidikan tidak mengalami perubahan harga. Lebih jelasnya dapat dilihat pada Tabel 4.

**Tabel 4**
**Sumbangan kelompok pengeluaran terhadap inflasi Kabupaten Sidoarjo (2018=100) Mei 2021 (persen)**

| | Kelompok Pengeluaran | Andil Inflasi (%) |
|---|---|---|
| | *1* | *2* |
| | **Umum** | **0.2781** |
| 01 | Makanan , Minuman Dan Tembakau | 0.0568 |
| 02 | Pakaian Dan Alas Kaki | 0.0038 |
| 03 | Perumahan, Air, Listrik, Gas Dan Bahan Bakar Rumah Tangga | 0.0929 |
| 04 | Perlengkapan, Peralatan Dan Pemeliharaan Rutin Rumah Tangga | 0.0357 |
| 05 | Kesehatan | 0.0123 |
| 06 | Transportasi | -0.0053 |
| 07 | Informasi, Komunikasi, Dan Jasa Keuangan | -0.0050 |
| 08 | Rekreasi, Olahraga, Dan Budaya | 0.0028 |
| 09 | Pendidikan | 0.0000 |
| 10 | Penyediaan Makanan Dan Minuman/Restoran | 0.0230 |
| 11 | Perawatan Pribadi Dan Jasa Lainnya | 0.0618 |

**Grafik 2.**
**Inflasi Bulan Mei 2021 Kabupaten Sidoarjo Menurut Kelompok Pengeluaran**

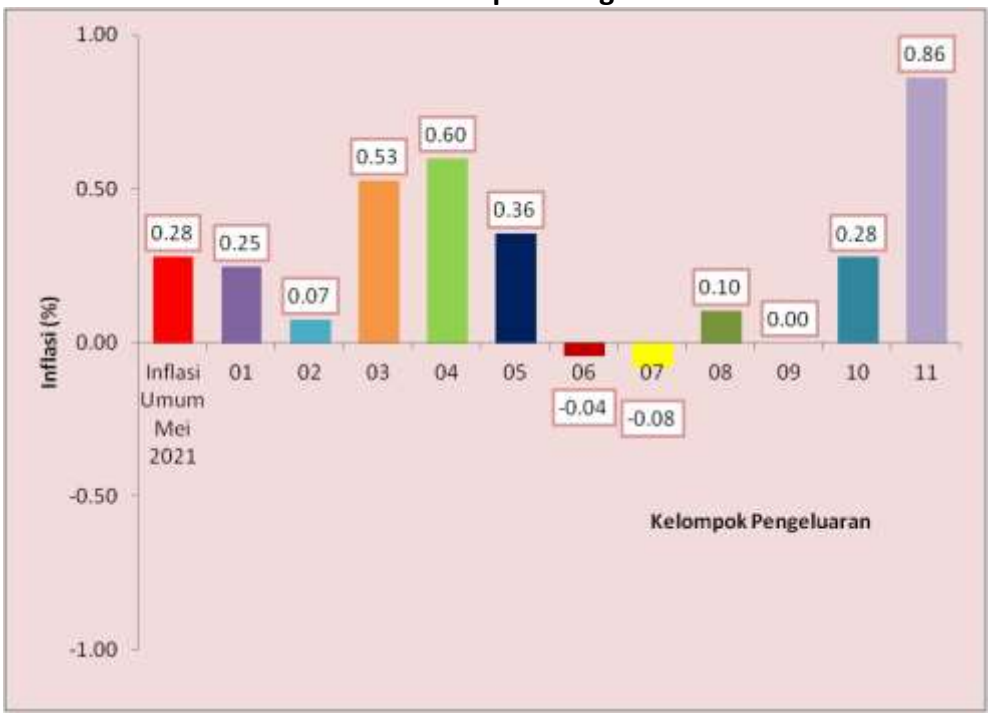

**URAIAN MENURUT KELOMPOK PENGELUARAN**

1. **Makanan , Minuman Dan Tembakau**

Kelompok bahan makanan pada bulan Mei 2021 mengalami inflasi 0.25 persen atau terjadi kenaikan indeks dari 107.79 pada April 2021 menjadi 108.06 pada Mei 2021.

Dari tiga sub kelompok dalam kelompok ini dua sub kelompok mengalami inflasi dan satu subkelompok mengalami deflasi. Subkelompok makanan yang mengalami inflasi adalah sub kelompok makanan sebesar 0.22 persen dan subkelompok rokok dan tembakau dengan inflasi sebesar 1.42 persen. Sementara subkelompok minuman yang tidak beralkohol mengalami deflasi sebesar 0.21 persen.

Kelompok ini pada bulan Mei 2021 memberi andil inflasi sebesar 0.0568 persen. Komoditas yang dominan memberikan sumbangan inflasi antara lain : daging ayam ras dengan andil 0.107027 persen; daging sapi dengan andil 0.038765 persen; ayam hidup dengan andil 0.025351 persen; alpukat dengan andil 0.019443 persen; kelapa dengan andil 0.016213 persen; semangka dengan andil 0.015262 persen; udang basah dengan andil 0.014753 persen; ikan bandeng dengan andil 0.014091 persen; rokok kretek filter dengan andil 0.011768 persen; kacang panjang dengan andil 0.011666 persen; bawang merah dengan andil sebesar 0.01163 persen; jeruk dengan andil 0.010131 persen; tahu mentah dengan andil 0.01011 persen; minyak goreng dengan andil 0.008759 persen; nangka muda dengan andil 0.00916 persen; sosis dengan andil 0.006468 persen; rokok putih dengan andil 0.006395 persen; ikan bawal dengan andil 0.00572 persen; tomat dengan andil 0.00545 persen. Selain itu tauge/kecambah; cumi-cumi; ikan mujair; melon, ikan kembung, telur puyuh, nanas, dll mengalami inflasi dengan andil kurang dari 0.005 persen.

Sedangkan komoditas yang dominan memberi andil/sumbangan deflasi sehingga menahan laju inflasi antara lain: beras dengan andil -0.04776 persen; cabe rawit dengan andil -0.03741 persen; cabe merah dengan andil -0.02396 persen; anggur dengan andil -0.02043 persen; wortel dengan andil -0.01654 persen; telur ayam ras dengan andil -0.01595 persen; pepaya dengan andil -0.01467 persen; susu bubuk untuk balita dengan andil 0.01293 persen; susu bubuk untuk bayi dengan andil 0.01197 persen; dll.

**2. Pakaian Dan Alas Kaki**

Kelompok ini pada Mei 2021 mengalami inflasi sebesar 0.07 persen atau terjadi kenaikan angka indeks dari 105.45 pada April 2021 menjadi 105.53 pada Mei 2021.

Dari dua subkelompok dalam kelompok ini satu sub kelompok mengalami inflasi yaitu subkelompok pakaian sebesar 0.78 persen. Sementara sub kelompok alas kaki mengalami penurunan harga sebesar 2.81 persen. Kelompok ini pada Mei 2021 memberi andil inflasi sebesar 0.0038 persen.

Komoditas yang mengalami kenaikan harga adalah celana panjang jeans anak dengan andil 0.83674 persen; kaos dalam/singlet anak dengan andil 0.047888 persen; sandal anak dengan andil 0.013559 persen; blus wanita dengan andil 0.013183 persen; kemeja panjang batik pria dengan andil 0.009963 persen; baju kaos berkerah anak dengan andil 0.009236 persen; baju kaos berkerah pria dengan andil sebesar 0.005679 persen; baju batik wanita dengan andil 0.005253 persen dll.

**3. Perumahan, Air, Listrik, Gas Dan Bahan Bakar Rumah Tangga**

Kelompok Perumahan, Air, Listrik, Gas dan Bahan Bakar pada Mei 2021 mengalami inflasi sebesar 0.53 persen dimana indeks harga bulan Mei 2021 sebesar 106.32 lebih besar daripada indeks harga di bulan April 2021 sebesar 105.77.

Dari empat subkelompok dalam kelompok ini dua subkelompok mengalami inflasi yaitu sub kelompok pemeliharaan, perbaikan, dan keamanan tempat tinggal/perumahan sebesar 2.90 persen dan sub kelompok lainnya penyediaan air dan layanan perumahan lainnya sebesar 1.90 persen. Selebihnya tidak mengalami perubahan harga, adapun subkelompok tersebut yaitu subkelompok sewa dan kontrak rumah; sub kelompok listrik, gas, dan bahan bakar lainnya. Kelompok ini pada Mei 2021 memberi andil inflasi sebesar 0.0929 persen.

Komoditas yang mengalami kenaikan harga sehingga mendorong terjadinya inflasi adalah tukang bukan mandor dengan andil 0.063869 persen; iuran bulanan RT dengan andil sebesar 0.027734 persen; cat tembok, besi beton, keramik masing-masing memiliki andil kurang dari 0.004 persen.

**4. Perlengkapan, Peralatan Dan Pemeliharaan Rutin Rumah Tangga**

Kelompok ini pada bulan Mei 2021 mengalami inflasi sebesar 0.60 persen atau terjadi kenaikan indeks dari 103.11 pada April 2021 menjadi 103.73 pada Mei 2021.

Dari enam sub kelompok pengeluaran empat subkelompok mengalami inflasi yaitu pada subkelompok furniture, perlengkapan dan karpet dengan inflasi 0.34 persen; sub kelompok peralatan

rumah tangga besar inflasi mencapai 1.80 persen; subkelompok barang pecah belah dan peralatan makan minum dengan inflasi 4.92 persen dan subkelompok barang dan layanan untuk pemeliharaan rumah tangga rutin mengalami inflasi sebesar 0.42 persen. Sementara dua subkelompok lainnya mengalami penurunan harga yaitu subkelompok peralatan dan perlengkapan perumahan dan kebun mengalami deflasi 0.26 persen dan subkelompok tekstil rumah tangga, mengalami deflasi 1.66 persen. Komoditas yang dominan memberikan andil inflasi adalah sabun detergen bubuk/cair dengan andil sebesar 0.012436 persen; ongkos binatu/laundry dengan andil 0.012303 persen; selimut dengan andil 0.012204 persen; dll. Kelompok ini pada Mei 2021 memberi andil inflasi sebesar 0.0357 persen.

**5. K e s e h a t a n**

Kelompok kesehatan pada Mei 2021 mengalami inflasi sebesar 0.36 persen atau terjadi kenaikan indeks. Angka indeks 106.67 pada April 2021 berubah menjadi 107.04 pada Mei 2021.

Dari empat sub kelompok, dua subkelompok mengalami inflasi yaitu sub kelompok obat-obatan dan produk kesehatan sebesar 0.32 persen dan subkelompok jasa kesehatan lainnya sebesar 3.58 persen. Selebihnya tidak mengalami perubahan harga yaitu subkelompok jasa rawat inap dan sub kelompok jasa rawat jalan.

Kelompok ini pada Mei 2021 memberi sumbangan/andil inflasi sebesar 0.0123 persen. Komoditas yang mengalami kenaikan harga adalah tarif laboratorium dengan andil 0.008456 persen dan alat KB lainnya memberi andil inflasi sebesar 0.005507 persen.

**6. Transportasi**

Kelompok transportasi pada bulan Mei 2021mengalami deflasi sebesar 0.04 persen atau terjadi penurunan indeks dari 103.84 pada bulan April 2021 menjadi 103.81 di bulan Mei 2021.

Dari empat subkelompok pengeluaran tiga diantaranya mengalami deflasi yaitu pada sub kelompok pembelian kendaraan dengan deflasi sebesar 0.36 persen; subkelompok pengoperasian peralatan transportasi pribadi sebesar 0.07 persen dan sub kelompok jasa pengiriman barang mengalami deflasi sebesar 0.61 persen. Sementara subkelompok jasa angkutan penumpang mengalami kenaikan harga sebesar 0.44 persen.

Kelompok ini pada Mei 2021 memberi andil/sumbangan deflasi sebesar 0.0053 persen. Komoditas yang dominan memberi andil/sumbangan deflasi adalah pembelian mobil dengan andil

0.01047 persen; pemeliharaan/service andil deflasi sebesar 0.00811 persen; dan tarif kendaraan roda 4 on line dengan andil deflasi 0.00267 persen.

**7. Informasi, Komunikasi, Dan Jasa Keuangan**

Kelompok ini pada Mei 2021 mengalami deflasi sebesar 0.08 persen atau terjadi penurunan indeks April 2021 sebesar 101.53 menjadi 101.45 di bulan Mei 2021.

Dari empat subkelompok dua subkelompok mengalami deflasi yaitu subkelompok peralatan informasi dan komunikasi sebesar 0.09 persen dan subkelompok layanan informasi dan komunikasi sebesar 0.09 persen. Selebihnya tidak mengalami perubahan harga antara lain subkelompok asuransi dan subkelompok jasa keuangan. Adapun andil/sumbangan deflasi sebesar 0.0050 persen. Komoditas yang mengalami penurunan harga adalah biaya jaringan saluran TV dengan andil 0.00379 persen dan flash disk dengan andil deflasi sebesar 0.00113 persen.

**8. Rekreasi, Olahraga, Dan Budaya**

Kelompok ini pada Mei 2021 mengalami inflasi sebesar 0.10 persen atau terjadi kenaikan indeks pada bulan April 2021 sebesar 100.35 menjadi 100.45 di bulan Mei 2021.

Dari enam subkelompok hanya satu subkelompok yang mengalami inflasi yaitu subkelompok koran, buku, dan perlengkapan sekolah sebesar 0.36 persen sementara subkelompok yang lain yaitu subkelompok perlengkapan kebudayaan; subkelompok barang rekreasi lainnya; subkelompok barang rekreasi tahan lama, subkelompok layanan rekreasi dan subkelompok layanan kebudayaan tidak mengalami perubahan harga. Kelompok ini memberi andil inflasi pada Mei 2021 sebesar 0.0028 persen.

**9. Pendidikan**

Kelompok ini pada Mei 2021 tidak mengalami inflasi maupun deflasi karena besarnya indeks April 2021 sama dengan indeks Mei 2021 yaitu 102.84.

Dari empat subkelompok semuanya tidak mengalami perubahan harga antara lain subkelompok pendidikan lainnya, subkelompok pendidikan dasar dan anak usia dini, subkelompok pendidikan menengah, subkelompok pendidikan tinggi.

**10. Penyediaan Makanan Dan Minuman/Restoran**

Kelompok ini pada Mei 2021 mengalami inflasi sebesar 0.28 persen atau terjadi kenaikan indeks harga konsumen bulan April sebesar 108.73 menjadi 109.03 pada bulan Mei 2021. Kelompok ini memberi sumbangan/andil inflasi di bulan Mei 2021 sebesar 0.0230 persen.

Komoditas yang mengalami kenaikan harga adalah hamburger dengan andil 0.016446 persen; rujak dengan andil 0.00639 persen; pizza dengan andil 0.004037 persen.

**11. Perawatan Pribadi Dan Jasa Lainnya**

Kelompok ini pada Mei 2021 mengalami inflasi sebesar 0.86 persen atau terjadi kenaikan indeks dari April 2021 sebesar 112.78 menjadi 113.75 pada Mei 2021.

Dari empat subkelompok pada kelompok ini, dua subkelompok mengalami inflasi yaitu subkelompok perawatan pribadi sebesar 0.83 persen dan subkelompok perawatan pribadi lainnya sebesar 1.00 persen. Sementara dua subkelompok lainnya tidak mengalami perubahan yaitu, subkelompok perlindungan sosial dan subkelompok jasa lainnya.

Kelompok ini pada Mei 2021 memberi andil/sumbangan inflasi sebesar 0.0618 persen. Komoditas yang dominan memberikan andil inflasi adalah emas perhiasan dengan andil sebesar 0.021164 persen.

## C. INFLASI KABUPATEN SIDOARJO BULAN JUNI 2021

Berdasarkan hasil pemantauan BPS Kabupaten Sidoarjo pada Juni 2021 terjadi penurunan harga secara signifikan pada beberapa komoditas antara lain : daging ayam ras, angkutan udara, cabe rawit, cabe merah, kentang, ikan mujair, ayam hidup, kacang panjang, kelapa, jaket wanita, baju muslim pria, tariff kereta api, kopi siap saji, kemeja panjang batik, pria, teh siap saji, sandal kulit pria, minuman ringan, sandal kulit wanita, dll.

Penyebab terjadinya deflasi bulan Juni 2021 didorong penurunan harga pada kelompok makanan, minuman dan tembakau sebesar 0.82 persen serta kelompok transportasi sebesar 0.64 persen. Dimungkinkan beberapa komoditas di kelompok makanan, minuman dan tembakau turun didorong oleh faktor rendahnya permintaan pasar sementara persediaan barang cukup melimpah. Cabe rawit dan cabe merah mengalami penurunan harga yang besar karena beberapa daerah di Jawa mengalami panen raya dengan dengan tingkat produksi yang tinggi namun permintaan pasar dibawah dari penawaran sehingga mendorong turunnya harga. Sementara untuk harga daging ayam ras pada bulan Juni 2021 terus mengalami penurunan, dari informasi diperoleh penyebab turunnya harga ayam dikarenakan kelebihan jumlah bibit ayam (DOC) yang tidak sebanding dengan kebutuhan yang diserap oleh pasar atau oversupply. Menurut Ketua Gabungan Organisasi Peternak Ayam (Gopan) pada kondisi normal produksi DOC dari hulu mencapai 80 juta sementara saat pandemi saat ini kebutuhan DOC turun menjadi 40 sampai 50 juta bibit ayam, sehingga akan terjadi kelebihan produksi hingga dua pekan ke depan. Bagi komoditas lain di kelompok makanan, minuman dan tembakau mengalami penurunan harga didorong oleh persediaan yang melimpah sementara perminataan masyarakat menurun. Dan keadaan tersebut bisa disebabkan karena pandemi covid-19 yang masih melanda di seluruh wilayah Indonesia banyak perusahaan tutup, banyak PHK karena usaha tidak mampu bertahan dalam situasi pandemic, selain itu banyak kegiatan ekonomi yang dibatasi sebagai dampak kebijakan Pemerintah yang tujuannya untuk menekan persebaran virus. Untuk komoditas di kelompok transportasi mengalami penurunan harga disebabkan karena telah berlalunya hari raya Idul Fitri sehingga tarif transportasi darat maupun udara kembali ke harga normal.

Pada Juni 2021 juga terdapat beberapa komoditas yang mengalami kenaikan harga antara lain celana panjang jeans pria, popok bayi sekali pakai/pampers, emas perhiasan, tomat, telur ayam ras, humburger, sate, sawi putih, baju kaos berkerah pria, ikan bandeng, kayu lapis, bandeng diawetkan, dll. Sebagai informasi untuk kenaikan harga telur ayam ras di bulan Juni 2021 didorong oleh tingginya permintaan salah satunya untuk bantuan sosial covid-19 oleh pemerintah maupun swasta. Kondisi

tersebut tidak diimbangi oleh persediaan telur di peternak disebabkan bulan Juni banyak peternak melakukan afkir pada ayam petelur disebabkan harga *livebird* di harga yang tinggi. Berikut gambaran inflasi Kabupaten Sidoarjo bulan Juni 2021.

**Tabel 5**
**IHK Dan Tingkat Inflasi Kabupaten Sidoarjo Juni 2021, Tahun Kalender 2021 Dan Tahun Ke Tahun Menurut Kelompok Pengeluaran (2018=100)**

| No. | Kelompok/Sub Kelompok | IHK Mei 2021 | IHK Juni 2021 | Inflasi Juni | Inflasi Tahun Kalender Juni 2021 | (YOY) | Andil Inflasi |
|---|---|---|---|---|---|---|---|
| 1 | 2 | 3 | 4 | 5 | 6 | 7 | 8 |
| | **Umum** | **106.17** | **105.97** | **-0.18** | **0.94** | **1.03** | **-0.18** |
| 1 | Makanan , Minuman Dan Tembakau | 108.06 | 107.18 | -0.82 | 1.12 | 0.41 | -0.19 |
| 2 | Pakaian Dan Alas Kaki | 105.53 | 105.62 | 0.09 | 0.86 | 0.97 | 0.00 |
| 3 | Perumahan, Air, Listrik, Gas Dan Bahan Bakar Rumah Tangga | 106.32 | 106.37 | 0.05 | 1.54 | 1.59 | 0.01 |
| 4 | Perlengkapan, Peralatan Dan Pemeliharaan Rutin Rumah Tangga | 103.73 | 103.84 | 0.11 | 3.04 | 1.96 | 0.01 |
| 5 | Kesehatan | 107.04 | 107.04 | 0.00 | 0.84 | 2.12 | 0.00 |
| 6 | Transportasi | 103.81 | 103.14 | -0.64 | -0.08 | -2.08 | -0.09 |
| 7 | Informasi, Komunikasi, Dan Jasa Keuangan | 101.45 | 101.40 | -0.06 | -0.96 | 0.11 | 0.00 |
| 8 | Rekreasi, Olahraga, Dan Budaya | 100.45 | 100.45 | 0.00 | -1.45 | -0.31 | 0.00 |
| 9 | Pendidikan | 102.84 | 102.84 | 0.00 | -0.17 | -1.47 | 0.00 |
| 10 | Penyediaan Makanan Dan Minuman/Restoran | 109.03 | 109.46 | 0.39 | 1.98 | 3.65 | 0.03 |
| 11 | Perawatan Pribadi Dan Jasa Lainnya | 113.75 | 114.47 | 0.63 | 1.74 | 7.53 | 0.05 |

1) Persentase perubahan IHK Juni 2021 terhadap IHK bulan sebelumnya
2) Persentase kumulatif IHK Juni 2021 terhadap IHK Desember 2020
3) Persentase perubahan IHK Juni 2021 terhadap IHK Juni 2020

Kelompok pengeluaran yang memberikan andil/sumbangan deflasi pada Juni 2021 dengan rincian kelompok makanan, minuman dan tembakau sebesar 0.1865 persen; kelompok transportasi sebesar 0.0851 persen; kelompok informasi, komunikasi, dan jasa keuangan dengan andil sebesar 0.0037 persen. Sementara kelompok pengeluaran yang memberi andil positip/kenaikan harga antara lain kelompok perawatan pribadi dan jasa lainnya memberi andil/sumbangan inflasi sebesar 0.0459 persen; kelompok penyediaan makanan dan minuman/restoran dengan andil sebesar 0.0326 persen; kelompok perumahan, air, listrik, gas dan bahan bakar rumah tangga dengan andil inflasi sebesar 0.0081 persen; kelompok perlengkapan, peralatan dan pemeliharaan rutin rumah tangga dengan andil 0.0067 persen; kelompok pakaian dan alas kaki sebesar 0.0044 persen. Dan kelompok kesehatan, kelompok rekreasi, olahraga, dan budaya dan kelompok pendidikan masing-masing tidak memberi andil inflasi maupun deflasi pada Juni 2021. Lebih jelasnya dapat dilihat pada tabel 6.

**Tabel 6**
**Sumbangan kelompok pengeluaran terhadap inflasi Kabupaten Sidoarjo (2018=100)**
**Juni 2021 (persen)**

| | Kelompok Pengeluaran | Andil Inflasi (%) |
|---|---|---|
| | *1* | *2* |
| | **Umum** | **-0.1799** |
| 01 | Makanan , Minuman Dan Tembakau | -0.1865 |
| 02 | Pakaian Dan Alas Kaki | 0.0044 |
| 03 | Perumahan, Air, Listrik, Gas Dan Bahan Bakar Rumah Tangga | 0.0081 |
| 04 | Perlengkapan, Peralatan Dan Pemeliharaan Rutin Rumah Tangga | 0.0067 |
| 05 | Kesehatan | 0.0000 |
| 06 | Transportasi | -0.0851 |
| 07 | Informasi, Komunikasi, Dan Jasa Keuangan | -0.0037 |
| 08 | Rekreasi, Olahraga, Dan Budaya | 0.0000 |
| 09 | Pendidikan | 0.0000 |
| 10 | Penyediaan Makanan Dan Minuman/Restoran | 0.0326 |
| 11 | Perawatan Pribadi Dan Jasa Lainnya | 0.0459 |

**Grafik 3.**
**Inflasi Bulan Juni 2021 Kabupaten Sidoarjo**
**Menurut Kelompok Pengeluaran**

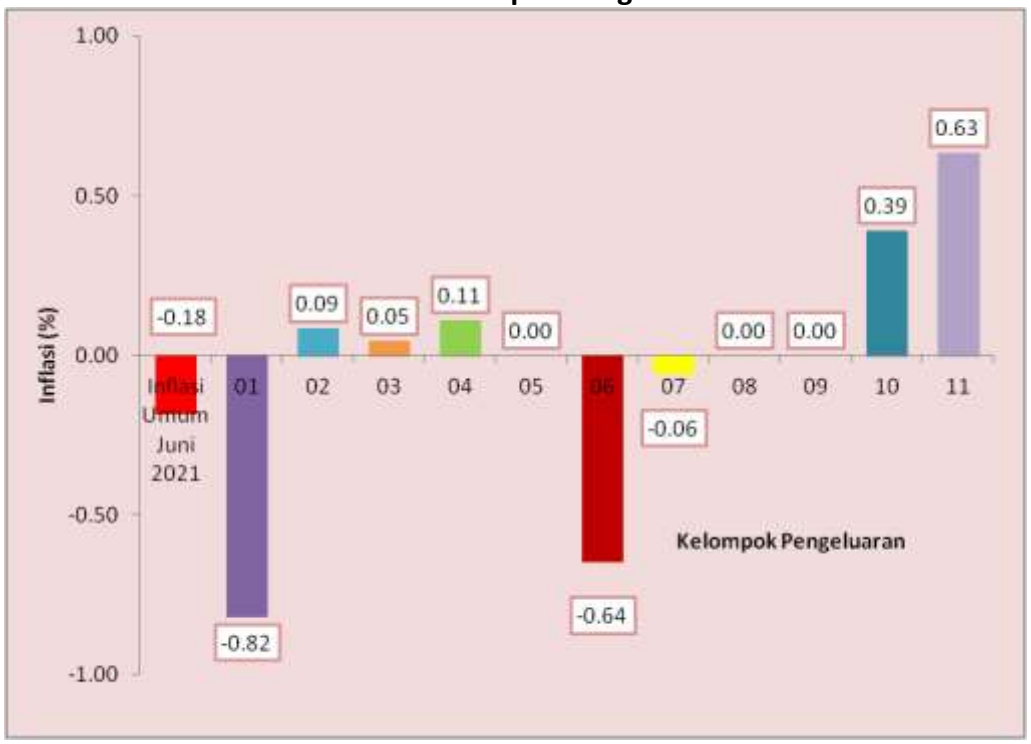

**URAIAN MENURUT KELOMPOK PENGELUARAN**

1. **Makanan , Minuman Dan Tembakau**

Kelompok bahan makanan pada bulan Juni 2021 mengalami deflasi 0.18 persen atau terjadi penurunan indeks dari 108.06 pada Mei 2021 menjadi 107.18 pada Juni 2021.

Dari tiga sub kelompok dalam kelompok ini dua sub kelompok mengalami deflasi yaitu subkelompok makanan sebesar 0.96 persen dan subkelompok minuman yang tidak beralkohol sebesar 0.18 persen, sementara subkelompok rokok dan tembakau tidak mengalami perubahan harga. Kelompok ini pada bulan Juni 2021 memberi andil deflasi yang cukup tinggi sebesar 0.1865 persen.

Komoditas yang dominan memberikan sumbangan deflasi antara lain : daging ayam ras dengan andil 0.11749 persen; cabe rawit dengan andil 0.02887 persen; cabe merah dengan andil 0.02643 persen; kentang dengan andil 0.01337 persen; ikan mujair dengan andil 0.01192 persen; ayam hidup dengan andil 0.01175 persen; kacang panjang dengan andil 0.01112 persen; kelapa dengan andil 0.01106 persen.

Sedangkan komoditas yang dominan memberi andil/sumbangan inflasi sehingga mendorong laju inflasi antara lain: tomat dengan andil 0.01725 persen; telur ayam ras dengan andil 0.016907; sawi putih dengan andil 0.012008 persen; ikan bandeng dengan andil 0.008637 persen, dll.

2. **Pakaian Dan Alas Kaki**

Kelompok ini pada Juni 2021 mengalami inflasi sebesar 0.09 persen atau terjadi kenaikan angka indeks dari 105.53 pada Mei 2021 menjadi 105.62 pada Juni 2021.

Dari dua subkelompok dalam kelompok ini satu sub kelompok mengalami inflasi yaitu subkelompok pakaian sebesar 0.28 persen. Sementara sub kelompok alas kaki mengalami penurunan harga sebesar 0.72 persen. Kelompok ini pada Juni 2021 memberi andil inflasi sebesar 0.0044 persen.

Komoditas yang mengalami kenaikan harga adalah celana panjang jeans pria dengan andil 0.036916 persen; popok bayi sekali pakai dengan andil 0.022867 persen; baju kaos berkerah dengan andil 0.011725 persen, dll.

### 3. Perumahan, Air, Listrik, Gas Dan Bahan Bakar Rumah Tangga

Kelompok Perumahan, Air, Listrik, Gas dan Bahan Bakar pada Juni 2021 mengalami inflasi sebesar 0.05 persen dimana indeks harga bulan Juni 2021 sebesar 106.37 lebih besar daripada indeks harga di bulan Mei 2021 sebesar 106.23.

Dari empat subkelompok dalam kelompok ini satu subkelompok mengalami inflasi yaitu sub kelompok pemeliharaan, perbaikan, dan keamanan tempat tinggal/perumahan sebesar 0.34 persen. Selebihnya tidak mengalami perubahan harga, adapun subkelompok tersebut yaitu sub kelompok lainnya penyediaan air dan layanan perumahan lainnya; persen subkelompok sewa dan kontrak rumah; sub kelompok listrik, gas, dan bahan bakar lainnya. Kelompok ini pada Juni 2021 memberi andil inflasi sebesar 0.0081 persen.

Komoditas yang mengalami kenaikan harga sehingga mendorong terjadinya inflasi adalah kayu lapis dengan andil 0.007674 persen; kayu balokan dengan andil sebesar 0.001595 persen.

### 4. Perlengkapan, Peralatan Dan Pemeliharaan Rutin Rumah Tangga

Kelompok ini pada bulan Juni 2021 mengalami inflasi sebesar 0.11 persen atau terjadi kenaikan indeks dari 103.73 pada Mei 2021 menjadi 103.84 pada Juni 2021.

Dari enam sub kelompok pengeluaran dua subkelompok mengalami inflasi yaitu pada subkelompok furniture, perlengkapan dan karpet dengan inflasi 0.14 persen dan subkelompok barang dan layanan untuk pemeliharaan rumah tangga rutin mengalami inflasi sebesar 0.21 persen. Sementara tiga sub kelompok mengalami deflasi/penurunan harga yaitu subkelompok peralatan rumah tangga besar deflasi mencapai 0.16 persen; subkelompok peralatan dan perlengkapan perumahan dan kebun mengalami deflasi 0.08 persen dan subkelompok tekstil rumah tangga, mengalami deflasi 0.05 persen. Untuk subkelompok barang pecah belah dan peralatan makan minum tidak mengalami perubahan harga. Komoditas yang dominan memberikan andil inflasi adalah pembasmi nyamuk spray dengan andil 0.00365 persen; karpet dengan andil 0.001085 persen; sabun cair/cuci piring dengan andil sebesar 0.00053 persen. Adapun kelompok ini pada Juni 2021 memberi andil inflasi sebesar 0.0081 persen.

### 5. K e s e h a t a n

Kelompok kesehatan pada Juni 2021 tidak mengalami inflasi maupun deflasi karena indeks harga konsumen di bulan Juni sama dengan bulan Mei yaitu 107.04.

Dari empat sub kelompok, tidak ada yang mengalami perubahan harga. Adapun subkelompok pada kelompok ini antara lain sub kelompok obat-obatan dan produk kesehatan; subkelompok jasa kesehatan lainnya; subkelompok jasa rawat inap dan sub kelompok jasa rawat jalan.

Kelompok ini pada Juni 2021 memberi sumbangan/andil inflasi sangat kecil dibawah 0.0001 persen.

**6. Transportasi**

Kelompok transportasi pada bulan Juni 2021mengalami deflasi sebesar 0.64 persen atau terjadi penurunan indeks dari 103.81 pada bulan Mei 2021 menjadi 103.14 di bulan Juni 2021.

Dari empat subkelompok pengeluaran dua diantaranya mengalami deflasi yaitu pada sub kelompok pembelian kendaraan dengan deflasi sebesar 0.12 persen dan subkelompok jasa angkutan penumpang mengalami penurunan harga sebesar 3.42 persen. Sementara subkelompok pengoperasian peralatan transportasi pribadi dan sub kelompok jasa pengiriman barang tidak mengalami perubahan harga.

Kelompok ini pada Juni 2021 memberi andil/sumbangan deflasi sebesar 0.0851 persen. Komoditas yang dominan memberi andil/sumbangan deflasi adalah angkutan udara dengan andil -0.06893 persen; tarif kereta api dengan andil -0.00969 persen; sepeda motor dengan andil 0.00309 persen.

**7. Informasi, Komunikasi, Dan Jasa Keuangan**

Kelompok ini pada Juni 2021 mengalami deflasi sebesar 0.06 persen atau terjadi penurunan indeks Mei 2021 sebesar 101.45 menjadi 101.40 di bulan Juni 2021.

Dari empat subkelompok satu subkelompok mengalami deflasi yaitu subkelompok peralatan informasi dan komunikasi sebesar 0.30 persen. Selebihnya tidak mengalami perubahan harga antara lain subkelompok layanan informasi dan komunikasi; subkelompok asuransi dan subkelompok jasa keuangan. Adapun andil/sumbangan deflasi sebesar 0.0037 persen. Komoditas yang mengalami penurunan harga adalah telepon seluler dengan andil 0.00372 persen.

**8. Rekreasi, Olahraga, Dan Budaya**

Kelompok ini pada Juni 2021 tidak mengalami inflasi maupun deflasi karena nilai indeks pada bulan Mei 2021 sama besar dengan indeks harga di bulan Juni yaitu 100.45.

Dari enam subkelompok tidak ada yang mengalami perubahan harga. Sub kelompok tersebut yaitu subkelompok koran, buku, dan perlengkapan sekolah; subkelompok yang lain yaitu subkelompok perlengkapan kebudayaan; subkelompok barang rekreasi lainnya; subkelompok barang rekreasi tahan lama, subkelompok layanan rekreasi dan subkelompok layanan kebudayaan tidak mengalami perubahan harga. Kelompok ini memberi andil inflasi pada Juni 2021 dibawah 0.0001 persen.

**9. Pendidikan**

Kelompok ini pada Juni 2021 tidak mengalami inflasi maupun deflasi karena besarnya indeks Mei 2021 sama dengan indeks Juni 2021 yaitu 102.84.

Dari empat subkelompok semuanya tidak mengalami perubahan harga antara lain subkelompok pendidikan lainnya, subkelompok pendidikan dasar dan anak usia dini, subkelompok pendidikan menengah, subkelompok pendidikan tinggi. Kelompok ini memberi andil inflasi pada Juni 2021 dibawah 0.0001 persen.

**10. Penyediaan Makanan Dan Minuman/Restoran**

Kelompok ini pada Juni 2021 mengalami inflasi sebesar 0.39 persen atau terjadi kenaikan indeks harga konsumen bulan Mei sebesar 109.03 menjadi 109.46 pada bulan Juni 2021. Kelompok ini memberi sumbangan/andil inflasi di bulan Juni 2021 sebesar 0.0326 persen.

Komoditas yang mengalami kenaikan harga adalah hamburger dengan andil 0.016901 persen; sate dengan andil 0.01344 persen; rujak dengan andil 0.006027 persen; gado-gado dengan andil 0.004999 persen; martabak dengan andil 0.004573 persen.

**11. Perawatan Pribadi Dan Jasa Lainnya**

Kelompok ini pada Juni 2021 mengalami inflasi sebesar 0.63 persen atau terjadi kenaikan indeks dari Mei 2021 sebesar 113.75 menjadi 114.47 pada Juni 2021.

Dari empat subkelompok pada kelompok ini, dua subkelompok mengalami inflasi yaitu subkelompok perawatan pribadi sebesar 0.04 persen dan subkelompok perawatan pribadi lainnya sebesar 2.10 persen. Sementara dua subkelompok lainnya tidak mengalami perubahan yaitu, subkelompok perlindungan social dan subkelompok jasa lainnya.

Kelompok ini pada Juni 2021 memberi andil/sumbangan inflasi sebesar 0.0459 persen. Komoditas yang dominan memberikan andil inflasi adalah emas perhiasan dengan andil sebesar 0.022686 persen.

## PERBANDINGAN INFLASI BULANAN, TAHUN KALENDER DAN YEAR ON YEAR KABUPATEN SIDOARJO (APRIL – JUNI 2021)

Inflasi April 2021 tercatat 0.10 persen. Sedangkan tingkat inflasi pada periode yang sama tahun kalender 2020 sebesar -0.13 persen dan pada tahun 2019 dengan inflasi 0.39 persen. Laju inflasi tahun kalender (April 2021) sebesar 0.84 persen. Tingkat inflasi kumulatif pada periode yang sama tahun 2020 dan 2019 adalah 0.72 persen dan 0.74 persen. Besarnya laju inflasi year on year untuk April 2021 terhadap April 2020 sebesar 1.42 persen. Tingkat inflasi tahun ke tahun untuk April 2020 terhadap April 2019 dan April 2019 terhadap April 2018 masing-masing 2.20 persen dan 2.49 persen.

Inflasi Mei 2021 tercatat 0.28 persen. Sedangkan tingkat inflasi pada periode yang sama tahun kalender 2020 sebesar 0.20 persen dan pada tahun 2019 dengan inflasi 0.21 persen. Laju inflasi tahun kalender (Mei 2021) sebesar 1.12 persen. Tingkat inflasi kumulatif pada periode yang sama tahun 2020 dan 2019 adalah 0.92 persen dan 0.95 persen. Besarnya laju inflasi year on year untuk Mei 2021 terhadap Mei 2020 sebesar 1.50 persen. Tingkat inflasi tahun ke tahun untuk Mei 2020 terhadap Mei 2019 dan Mei 2019 terhadap Mei 2018 masing-masing 2.19 persen dan 2.52 persen.

Inflasi Juni 2021 tercatat -0.18 persen. Sedangkan tingkat inflasi pada periode yang sama tahun kalender 2020 sebesar 0.29 persen dan pada tahun 2019 dengan inflasi 0.23 persen. Laju inflasi tahun kalender (Januari 2021-Juni 2021) sebesar 0.94 persen. Tingkat inflasi kumulatif pada periode yang sama tahun 2020 dan 2019 adalah 1.21 persen dan 1.18 persen. Besarnya laju inflasi year on year untuk Juni 2021 terhadap Juni 2020 sebesar 1.03 persen. Tingkat inflasi tahun ke tahun untuk Juni 2020 terhadap Juni 2019 dan Juni 2019 terhadap Juni 2018 masing-masing 2.49 persen dan 2.29 persen.

**Tabel 7**
**Inflasi Bulanan, Tahun Kalender, *Year on Year* Kabupaten Sidoarjo**
**Tahun 2017-2021**

| No. | Inflasi | 2017 | 2018 | 2019 | 2020 | 2021 |
|---|---|---|---|---|---|---|
| 1 | 2 | 3 | 4 | 5 | 6 | 7 |
| **1** | **April** | 0.30 | 0.15 | 0.39 | -0.13 | 0.10 |
| 2 | Kalender (Januari tahun n - April tahun n) | 1.95 | 0.95 | 0.74 | 0.72 | 0.84 |
| 3 | Year on Year April (tahun n terhadap tahun n-1) | 4.64 | 3.09 | 2.49 | 2.20 | 1.42 |
| **4** | **Mei** | 0.26 | 0.18 | 0.21 | 0.20 | 0.28 |
| 5 | Kalender (Januari tahun n - Mei tahun n) | 2.21 | 1.13 | 0.95 | 0.92 | 1.12 |
| 6 | Year on Year Mei (tahun n terhadap tahun n-1) | 4.78 | 3.01 | 2.52 | 2.19 | 1.50 |
| **7** | **Juni** | 0.55 | 0.45 | 0.23 | 0.29 | -0.18 |
| 8 | Kalender (Januari tahun n - Juni tahun n) | 2.78 | 1.59 | 1.18 | 1.21 | 0.94 |
| 9 | Year on Year Juni (tahun n terhadap tahun n-1) | 4.57 | 2.91 | 2.29 | 2.49 | 1.03 |

**PERBANDINGAN INFLASI 9 KAB/KOTA DI JAWA TIMUR**
**(JANUARI – Juni 2021)**

Pada Triwulan II yaitu bulan Januari sampai Juni 2021 Kabupaten Sidoarjo mengalami inflasi. Dari 9 kab/kota IHK di Jawa Timur seluruh kota juga mengalami inflasi maupun deflasi seperti pada table berikut:

**Tabel 8**
**Perbandingan Indeks dan Inflasi Triwulan II Tahun 2021**
**Kab/Kota Di Jawa Timur (2018=100)**

| No. | Kab/Kota | Inflasi April 2021 | Inflasi Kalender April 2021 | Inflasi YoY (April 2021-April 2020) | Inflasi Mei 2021 | Inflasi Kalender Mei 2021 | Inflasi YoY (Mei 2021-Mei 2020) | Inflasi Juni 2021 | Inflasi Kalender Juni 2021 | Inflasi YoY (Juni 2021-Juni 2020) |
|---|---|---|---|---|---|---|---|---|---|---|
| 1 | 2 | 3 | 4 | 5 | 3 | 4 | 5 | 3 | 4 | 5 |
| 1 | Jember | 0.08 | 0.91 | 1.89 | 0.11 | 1.02 | 2.03 | -0.10 | 0.92 | 1.62 |
| 2 | Banyuwangi | 0.02 | 0.60 | 1.21 | 0.27 | 0.87 | 1.46 | -0.30 | 0.57 | 1.10 |
| 3 | Sumenep | 0.53 | 0.73 | 1.85 | 0.41 | 1.15 | 2.25 | -0.58 | 0.56 | 1.81 |
| 4 | Kediri | 0.31 | 0.69 | 1.54 | 0.13 | 0.83 | 1.87 | -0.10 | 0.72 | 1.51 |
| 5 | Malang | 0.10 | 0.22 | 1.48 | 0.14 | 0.37 | 1.35 | 0.08 | 0.44 | 0.99 |
| 6 | Probolinggo | 0.09 | 0.59 | 1.59 | 0.10 | 0.70 | 1.65 | -0.17 | 0.53 | 1.32 |
| 7 | Madiun | 0.06 | 0.93 | 2.06 | 0.05 | 0.98 | 2.10 | -0.21 | 0.77 | 1.68 |
| 8 | Surabaya | 0.09 | 0.84 | 1.49 | 0.33 | 1.17 | 1.61 | -0.17 | 1.00 | 1.16 |
| **9** | **Sidoarjo** | **0.10** | **0.84** | **1.42** | **0.28** | **1.12** | **1.50** | **-0.18** | **0.94** | **1.03** |
| 10 | Jawa Timur | 0.10 | 0.75 | 1.52 | 0.27 | 1.03 | 1.61 | -0.14 | 0.89 | 1.19 |
| 11 | Nasional | 0.13 | 0.58 | 1.42 | 0.32 | 0.90 | 1.68 | -0.16 | 0.74 | 1.33 |

**Grafik 4.**
**Inflasi Bulan April sampai Juni di Kabupaten/Kota Inflasi Jawa Timur Tahun 2021**

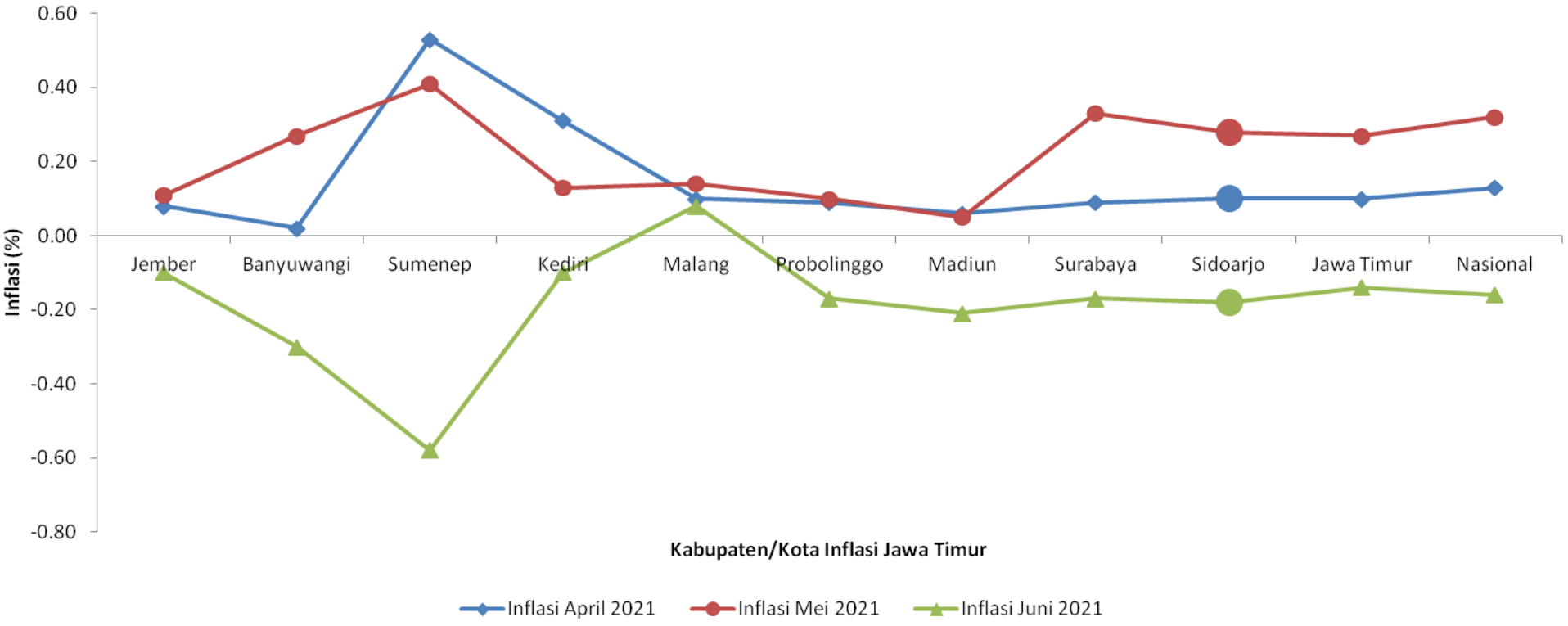

**Lampiran 1**
**IHK per Kelompok dan Sub Kelompok Triwulan 2**
**Kabupaten Sidoarjo Tahun 2021**

| No. | Kelompok/ Sub Kelompok Komoditi | Indek Harga Konsumen | | |
|---|---|---|---|---|
| | | APRIL | MEI | JUNI |
| [1] | [2] | [3] | [4] | [5] |
| U M U M / T O T A L | | 105.87 | 106.17 | 105.97 |
| 1 | Makanan , Minuman Dan Tembakau | 107.79 | 108.06 | 107.18 |
| | 1.1 Makanan | 107.66 | 107.89 | 106.86 |
| | 1.2 Minuman Yang Tidak Beralkohol | 105.84 | 105.62 | 105.43 |
| | 1.3 Rokok Dan Tembakau | 113.26 | 114.86 | 114.86 |
| 2 | Pakaian Dan Alas Kaki | 105.45 | 105.53 | 105.62 |
| | 2.1 Pakaian | 103.81 | 104.62 | 104.91 |
| | 2.2 Alas Kaki | 112.72 | 109.56 | 108.77 |
| 3 | Perumahan, Air, Listrik, Gas Dan Bahan Bakar Rumah Tangga | 105.77 | 106.32 | 106.37 |
| | 3.1 Sewa Dan Kontrak Rumah | 109.83 | 109.83 | 109.83 |
| | 3.2 Pemeliharaan, Perbaikan, Dan Keamanan Tempat | 104.06 | 107.07 | 107.44 |
| | 3.3 Penyediaan Air Dan Layanan Perumahan Lainnya | 100.24 | 102.14 | 102.14 |
| | 3.4 Listrik, Gas, Dan Bahan Bakar Lainnya | 100.23 | 100.23 | 100.23 |
| 4 | Perlengkapan, Peralatan Dan Pemeliharaan Rutin Rumah Tangga | 103.11 | 103.73 | 103.84 |
| | 4.1 Furnitur, Perlengkapan Dan Karpet | 98.81 | 99.14 | 99.28 |
| | 4.2 Tekstil Rumah Tangga | 108.96 | 107.15 | 107.10 |
| | 4.3 Peralatan Rumah Tangga | 99.65 | 101.44 | 101.28 |
| | 4.4 Barang Pecah Belah Dan Peralatan Makan Minum | 72.96 | 76.55 | 76.55 |
| | 4.5 Peralatan Dan Perlengkapan Perumahan Dan Kebun | 104.15 | 103.88 | 103.80 |
| | 4.6 Barang Dan Layanan Untuk Pemeliharaan Rumah Tangga Rutin | 106.97 | 107.42 | 107.64 |
| 5 | Kesehatan | 106.67 | 107.04 | 107.04 |
| | 5.1 Obat-Obatan Dan Produk Kesehatan | 111.30 | 111.66 | 111.66 |
| | 5.2 Jasa Rawat Jalan | 107.41 | 107.41 | 107.41 |
| | 5.3 Jasa Rawat Inap | 100.00 | 100.00 | 100.00 |
| | 5.4 Jasa Kesehatan Lainnya | 104.89 | 108.64 | 108.64 |
| 6 | Transportasi | 103.84 | 103.81 | 103.14 |
| | 6.1 Pembelian Kendaraan | 101.55 | 101.19 | 101.07 |
| | 6.2 Pengoperasian Peralatan Transportasi Pribadi | 101.93 | 101.86 | 101.86 |
| | 6.3 Jasa Angkutan Penumpang | 113.84 | 114.42 | 110.52 |
| | 6.4 Jasa Pengiriman Barang | 108.73 | 108.06 | 108.06 |
| 7 | Informasi, Komunikasi, Dan Jasa Keuangan | 101.53 | 101.45 | 101.40 |
| | 7.1 Peralatan Informasi Dan Komunikasi | 102.95 | 102.85 | 102.54 |
| | 7.2 Layanan Informasi Dan Komunikasi | 101.47 | 101.38 | 101.38 |
| | 7.3 Asuransi | 100.00 | 100.00 | 100.00 |
| | 7.4 Jasa Keuangan | 100.00 | 100.00 | 100.00 |
| 8 | Rekreasi, Olahraga, Dan Budaya | 100.35 | 100.45 | 100.45 |
| | 8.1 Barang Rekreasi Tahan Lama | 118.89 | 118.89 | 118.89 |
| | 8.2 Barang Rekreasi Lainnya | 98.96 | 98.96 | 98.96 |
| | 8.3 Layanan Rekreasi | 100.67 | 100.67 | 100.67 |
| | 8.4 Perlengkapan Kebudayaan | 113.13 | 113.13 | 113.13 |
| | 8.5 Layanan Kebudayaan | 100.18 | 100.18 | 100.18 |
| | 8.6 Koran, Buku, Dan Perlengkapan Sekolah | 98.95 | 99.31 | 99.31 |
| 9 | Pendidikan | 102.84 | 102.84 | 102.84 |
| | 9.1 Pendidikan Dasar Dan Anak Usia Dini | 106.96 | 106.96 | 106.96 |
| | 9.2 Pendidikan Menengah | 100.41 | 100.41 | *100.41* |
| | 9.3 Pendidikan Tinggi | 102.01 | 102.01 | 102.01 |
| | 9.4 Pendidikan Lainnya | 102.13 | 102.13 | 102.13 |
| 10 | Penyediaan Makanan Dan Minuman/Restoran | 108.73 | 109.03 | 109.46 |
| | 10.1 Jasa Pelayanan Makanan Dan Minuman | 108.73 | 109.03 | 109.46 |
| 11 | Perawatan Pribadi Dan Jasa Lainnya | 112.78 | 113.75 | 114.47 |
| | 11.1 Perawatan Pribadi | 110.03 | 110.94 | 110.99 |
| | 11.2 Perawatan Pribadi Lainnya | 121.11 | 122.32 | 124.88 |
| | 11.3 Perlindungan Sosial | 100.70 | 100.70 | 100.70 |
| | 11.4 Jasa Lainnya | 100.70 | 100.70 | 100.70 |

**Lampiran 2**
**Laju Inflasi Bulanan Triwulan 2**
**Kabupaten Sidoarjo Tahun 2021**

| No. | Kelompok/ Sub Kelompok Komoditi | Inflasi Bulanan | | |
|---|---|---|---|---|
| | | APRIL | MEI | JUNI |
| [1] | [2] | [3] | [4] | [5] |
| UMUM/TOTAL | | 0.10 | 0.28 | -0.18 |
| 1 | Makanan , Minuman Dan Tembakau | 0.65 | 0.25 | -0.82 |
| 1.1 | Makanan | 0.77 | 0.22 | -0.96 |
| 1.2 | Minuman Yang Tidak Beralkohol | 0.00 | -0.21 | -0.18 |
| 1.3 | Rokok Dan Tembakau | 0.00 | 1.42 | 0.00 |
| 2 | Pakaian Dan Alas Kaki | 0.02 | 0.07 | 0.09 |
| 2.1 | Pakaian | 0.00 | 0.78 | 0.28 |
| 2.2 | Alas Kaki | 0.12 | -2.81 | -0.72 |
| 3 | Perumahan, Air, Listrik, Gas Dan Bahan Bakar Rumah Tangga | 0.07 | 0.53 | 0.05 |
| 3.1 | Sewa Dan Kontrak Rumah | 0.00 | 0.00 | 0.00 |
| 3.2 | Pemeliharaan, Perbaikan, Dan Keamanan Tempat | 0.40 | 2.90 | 0.34 |
| 3.3 | Penyediaan Air Dan Layanan Perumahan Lainnya | 0.00 | 1.90 | 0.00 |
| 3.4 | Listrik, Gas, Dan Bahan Bakar Lainnya | 0.07 | 0.00 | 0.00 |
| 4 | Perlengkapan, Peralatan Dan Pemeliharaan Rutin Rumah Tangga | 0.23 | 0.60 | 0.11 |
| 4.1 | Furnitur, Perlengkapan Dan Karpet | 0.00 | 0.34 | 0.14 |
| 4.2 | Tekstil Rumah Tangga | 0.00 | -1.66 | -0.05 |
| 4.3 | Peralatan Rumah Tangga | 0.00 | 1.80 | -0.16 |
| 4.4 | Barang Pecah Belah Dan Peralatan Makan Minum | 0.00 | 4.92 | 0.00 |
| 4.5 | Peralatan Dan Perlengkapan Perumahan Dan Kebun | 0.00 | -0.26 | -0.08 |
| 4.6 | Barang Dan Layanan Untuk Pemeliharaan Rumah Tangga | 0.38 | 0.42 | 0.21 |
| 5 | Kesehatan | 0.00 | 0.36 | 0.00 |
| 5.1 | Obat-Obatan Dan Produk Kesehatan | 0.00 | 0.32 | 0.00 |
| 5.2 | Jasa Rawat Jalan | 0.00 | 0.00 | 0.00 |
| 5.3 | Jasa Rawat Inap | 0.00 | 0.00 | 0.00 |
| 5.4 | Jasa Kesehatan Lainnya | 0.04 | 3.58 | 0.00 |
| 6 | Transportasi | -0.57 | -0.04 | -0.64 |
| 6.1 | Pembelian Kendaraan | -2.96 | -0.36 | -0.12 |
| 6.2 | Pengoperasian Peralatan Transportasi Pribadi | 0.01 | -0.07 | 0.00 |
| 6.3 | Jasa Angkutan Penumpang | 0.20 | 0.44 | -3.42 |
| 6.4 | Jasa Pengiriman Barang | 0.00 | -0.61 | 0.00 |
| 7 | Informasi, Komunikasi, Dan Jasa Keuangan | -0.02 | -0.08 | -0.06 |
| 7.1 | Peralatan Informasi Dan Komunikasi | -0.13 | -0.09 | -0.30 |
| 7.2 | Layanan Informasi Dan Komunikasi | 0.00 | -0.09 | 0.00 |
| 7.3 | Asuransi | 0.00 | 0.00 | 0.00 |
| 7.4 | Jasa Keuangan | 0.00 | 0.00 | 0.00 |
| 8 | Rekreasi, Olahraga, Dan Budaya | 0.02 | 0.10 | 0.00 |
| 8.1 | Barang Rekreasi Tahan Lama | 0.00 | 0.00 | 0.00 |
| 8.2 | Barang Rekreasi Lainnya | 0.00 | 0.00 | 0.00 |
| 8.3 | Layanan Rekreasi | 0.00 | 0.00 | 0.00 |
| 8.4 | Perlengkapan Kebudayaan | 2.11 | 0.00 | 0.00 |
| 8.5 | Layanan Kebudayaan | 0.00 | 0.00 | 0.00 |
| 8.6 | Koran, Buku, Dan Perlengkapan Sekolah | 0.00 | 0.36 | 0.00 |
| 9 | Pendidikan | 0.00 | 0.00 | 0.00 |
| 9.1 | Pendidikan Dasar Dan Anak Usia Dini | 0.00 | 0.00 | 0.00 |
| 9.2 | Pendidikan Menengah | 0.00 | 0.00 | 0.00 |
| 9.3 | Pendidikan Tinggi | 0.00 | 0.00 | 0.00 |
| 9.4 | Pendidikan Lainnya | 0.00 | 0.00 | 0.00 |
| 10 | Penyediaan Makanan Dan Minuman/Restoran | 0.00 | 0.28 | 0.39 |
| 10.1 | Jasa Pelayanan Makanan Dan Minuman | 0.00 | 0.28 | 0.39 |
| 11 | Perawatan Pribadi Dan Jasa Lainnya | -0.02 | 0.86 | 0.63 |
| 11.1 | Perawatan Pribadi | 0.00 | 0.83 | 0.04 |
| 11.2 | Perawatan Pribadi Lainnya | -0.07 | 1.00 | 2.10 |
| 11.3 | Perlindungan Sosial | 0.00 | 0.00 | 0.00 |
| 11.4 | Jasa Lainnya | 0.00 | 0.00 | 0.00 |

**Lampiran 3**
**Laju Inflasi Kalender Triwulan 2**
**Kabupaten Sidoarjo Tahun 2021**

| No. | Kelompok/ Sub Kelompok Komoditi | Inflasi Kalender | | |
|---|---|---|---|---|
| | | **APRIL** | **MEI** | **JUNI** |
| [1] | [2] | [3] | [4] | [5] |
| **U M U M / T O T A L** | | **0.84** | **1.12** | **0.94** |
| 1 | Makanan , Minuman Dan Tembakau | 1.70 | 1.95 | 1.12 |
| 1.1 | Makanan | 1.96 | 2.18 | 1.21 |
| 1.2 | Minuman Yang Tidak Beralkohol | -0.03 | -0.23 | -0.41 |
| 1.3 | Rokok Dan Tembakau | 1.08 | 2.51 | 2.51 |
| 2 | Pakaian Dan Alas Kaki | 0.70 | 0.78 | 0.86 |
| 2.1 | Pakaian | 0.66 | 1.45 | 1.73 |
| 2.2 | Alas Kaki | 0.86 | -1.97 | -2.68 |
| 3 | Perumahan, Air, Listrik, Gas Dan Bahan Bakar Rur | 0.96 | 1.49 | 1.54 |
| 3.1 | Sewa Dan Kontrak Rumah | 1.64 | 1.64 | 1.64 |
| 3.2 | Pemeliharaan, Perbaikan, Dan Keamanan | 0.45 | 3.36 | 3.71 |
| 3.3 | Penyediaan Air Dan Layanan Perumahan | 0.00 | 1.90 | 1.90 |
| 3.4 | Listrik, Gas, Dan Bahan Bakar Lainnya | 0.07 | 0.07 | 0.07 |
| 4 | Perlengkapan, Peralatan Dan Pemeliharaan Rutin Rumah Tangga | 2.31 | 2.92 | 3.04 |
| 4.1 | Furnitur, Perlengkapan Dan Karpet | -0.14 | 0.20 | 0.34 |
| 4.2 | Tekstil Rumah Tangga | -0.05 | -1.70 | -1.75 |
| 4.3 | Peralatan Rumah Tangga | -1.33 | 0.44 | 0.29 |
| 4.4 | Barang Pecah Belah Dan Peralatan | 0.00 | 4.92 | 4.92 |
| 4.5 | Peralatan Dan Perlengkapan Perumahan | 0.16 | -0.10 | -0.18 |
| 4.6 | Barang Dan Layanan Untuk | 4.32 | 4.76 | 4.97 |
| 5 | Kesehatan | 0.48 | 0.84 | 0.84 |
| 5.1 | Obat-Obatan Dan Produk Kesehatan | 0.88 | 1.20 | 1.20 |
| 5.2 | Jasa Rawat Jalan | 0.46 | 0.46 | 0.46 |
| 5.3 | Jasa Rawat Inap | 0.00 | 0.00 | 0.00 |
| 5.4 | Jasa Kesehatan Lainnya | 0.04 | 3.62 | 3.62 |
| 6 | Transportasi | 0.60 | 0.57 | -0.08 |
| 6.1 | Pembelian Kendaraan | -2.74 | -3.09 | -3.20 |
| 6.2 | Pengoperasian Peralatan Transportasi | 1.74 | 1.67 | 1.67 |
| 6.3 | Jasa Angkutan Penumpang | 0.63 | 1.15 | -2.31 |
| 6.4 | Jasa Pengiriman Barang | 0.00 | -0.61 | -0.61 |
| 7 | Informasi, Komunikasi, Dan Jasa Keuangan | -0.83 | -0.90 | -0.96 |
| 7.1 | Peralatan Informasi Dan Komunikasi | -4.30 | -4.39 | -4.68 |
| 7.2 | Layanan Informasi Dan Komunikasi | 0.01 | -0.08 | -0.08 |
| 7.3 | Asuransi | 0.00 | 0.00 | 0.00 |
| 7.4 | Jasa Keuangan | 0.00 | 0.00 | 0.00 |
| 8 | Rekreasi, Olahraga, Dan Budaya | -1.55 | -1.45 | -1.45 |
| 8.1 | Barang Rekreasi Tahan Lama | 0.00 | 0.00 | 0.00 |
| 8.2 | Barang Rekreasi Lainnya | -6.18 | -6.18 | -6.18 |
| 8.3 | Layanan Rekreasi | 0.00 | 0.00 | 0.00 |
| 8.4 | Perlengkapan Kebudayaan | 2.11 | 2.11 | 2.11 |
| 8.5 | Layanan Kebudayaan | 0.00 | 0.00 | 0.00 |
| 8.6 | Koran, Buku, Dan Perlengkapan Sekolah | -1.80 | -1.45 | -1.45 |
| 9 | Pendidikan | -0.17 | -0.17 | -0.17 |
| 9.1 | Pendidikan Dasar Dan Anak Usia Dini | -0.66 | -0.66 | -0.66 |
| 9.2 | Pendidikan Menengah | 0.00 | 0.00 | *0.00* |
| 9.3 | Pendidikan Tinggi | 0.00 | 0.00 | 0.00 |
| 9.4 | Pendidikan Lainnya | 0.00 | 0.00 | 0.00 |
| 10 | Penyediaan Makanan Dan Minuman/Restoran | 1.31 | 1.59 | 1.98 |
| 10.1 | Jasa Pelayanan Makanan Dan Minuman | 1.31 | 1.59 | 1.98 |
| 11 | Perawatan Pribadi Dan Jasa Lainnya | 0.24 | 1.10 | 1.74 |
| 11.1 | Perawatan Pribadi | 0.94 | 1.77 | 1.82 |
| 11.2 | Perawatan Pribadi Lainnya | -1.38 | -0.39 | 1.69 |
| 11.3 | Perlindungan Sosial | 0.00 | 0.00 | 0.00 |
| 11.4 | Jasa Lainnya | 0.00 | 0.00 | 0.00 |

*) Persentase perubahan IHK bulan April 2021 terhadap IHK bulan Desember 2020

**) Persentase perubahan IHK bulan Mei 2021 terhadap IHK bulan Desember 2020

**) Persentase perubahan IHK bulan Juni 2021 terhadap IHK bulan Desember 2020

**Lampiran 4**
**Laju Inflasi Year On Year (YOY) Triwulan 2**
**Kabupaten Sidoarjo Tahun 2021**

| No. | Kelompok/ Sub Kelompok Komoditi | Inflasi YOY | | |
|---|---|---|---|---|
| | | APRIL | MEI | JUNI |
| [1] | [2] | [3] | [4] | [5] |
| UMUM/TOTAL | | 1.42 | 1.50 | 1.03 |
| 1 | Makanan , Minuman Dan Tembakau | 0.90 | 1.30 | 0.41 |
| 1.1 | Makanan | 0.79 | 1.18 | 0.18 |
| 1.2 | Minuman Yang Tidak Beralkohol | 0.74 | 0.94 | 0.61 |
| 1.4 | Rokok Dan Tembakau | 2.73 | 3.67 | 3.16 |
| 2 | Pakaian Dan Alas Kaki | 1.02 | 1.06 | 0.97 |
| 2.1 | Pakaian | 0.97 | 1.71 | 1.98 |
| 2.2 | Alas Kaki | 1.22 | -1.63 | -3.10 |
| 3 | Perumahan, Air, Listrik, Gas Dan Bahan Bakar Rur | 1.01 | 1.55 | 1.59 |
| 3.1 | Sewa Dan Kontrak Rumah | 1.64 | 1.64 | 1.64 |
| 3.2 | Pemeliharaan, Perbaikan, Dan Keamanan | 0.63 | 3.61 | 3.90 |
| 3.3 | Penyediaan Air Dan Layanan Perumahan | 0.00 | 1.90 | 1.90 |
| 3.4 | Listrik, Gas, Dan Bahan Bakar Lainnya | 0.16 | 0.16 | 0.16 |
| 4 | Perlengkapan, Peralatan Dan Pemeliharaan Rutin Rumah Tangga | 1.43 | 1.80 | 1.96 |
| 4.1 | Furnitur, Perlengkapan Dan Karpet | -1.88 | -1.55 | -0.68 |
| 4.2 | Tekstil Rumah Tangga | 2.47 | 0.77 | 0.44 |
| 4.3 | Peralatan Rumah Tangga | 0.00 | 0.25 | -0.02 |
| 4.4 | Barang Pecah Belah Dan Peralatan | -27.71 | -24.15 | -24.58 |
| 4.5 | Peralatan Dan Perlengkapan Perumahan | 1.30 | 1.04 | 0.66 |
| 4.6 | Barang Dan Layanan Untuk | 5.00 | 5.42 | 5.66 |
| 5 | Kesehatan | 2.24 | 2.31 | 2.12 |
| 5.1 | Obat-Obatan Dan Produk Kesehatan | 5.15 | 4.77 | 4.30 |
| 5.2 | Jasa Rawat Jalan | 0.46 | 0.46 | 0.46 |
| 5.3 | Jasa Rawat Inap | 0.00 | 0.00 | 0.00 |
| 5.4 | Jasa Kesehatan Lainnya | 0.04 | 3.62 | 3.62 |
| 6 | Transportasi | 2.28 | 0.60 | -2.08 |
| 6.1 | Pembelian Kendaraan | -1.21 | -1.92 | -2.34 |
| 6.2 | Pengoperasian Peralatan Transportasi | 0.76 | 0.68 | 0.63 |
| 6.3 | Jasa Angkutan Penumpang | 12.58 | 3.30 | -10.29 |
| 6.4 | Jasa Pengiriman Barang | 0.00 | -0.61 | -0.61 |
| 7 | Informasi, Komunikasi, Dan Jasa Keuangan | 0.36 | 0.29 | 0.11 |
| 7.1 | Peralatan Informasi Dan Komunikasi | 1.16 | 1.10 | 0.14 |
| 7.2 | Layanan Informasi Dan Komunikasi | 0.22 | 0.13 | 0.13 |
| 7.3 | Asuransi | 0.00 | 0.00 | 0.00 |
| 7.4 | Jasa Keuangan | 0.00 | 0.00 | 0.00 |
| 8 | Rekreasi, Olahraga, Dan Budaya | -0.03 | -0.15 | -0.31 |
| 8.1 | Barang Rekreasi Tahan Lama | 18.68 | 18.68 | 18.68 |
| 8.2 | Barang Rekreasi Lainnya | -5.26 | -5.26 | -6.18 |
| 8.3 | Layanan Rekreasi | 0.00 | 0.00 | 0.00 |
| 8.4 | Perlengkapan Kebudayaan | 12.92 | 12.92 | 12.92 |
| 8.5 | Layanan Kebudayaan | 0.00 | 0.00 | 0.00 |
| 8.6 | Koran, Buku, Dan Perlengkapan Sekolah | 1.27 | 0.84 | 0.87 |
| 9 | Pendidikan | -1.47 | -1.47 | -1.47 |
| 9.1 | Pendidikan Dasar Dan Anak Usia Dini | -2.71 | -2.71 | -2.71 |
| 9.2 | Pendidikan Menengah | -2.90 | -2.90 | -2.90 |
| 9.3 | Pendidikan Tinggi | 0.00 | 0.00 | 0.00 |
| 9.4 | Pendidikan Lainnya | 0.00 | 0.00 | 0.00 |
| 10 | Penyediaan Makanan Dan Minuman/Restoran | 3.06 | 3.27 | 3.65 |
| 10.1 | Jasa Pelayanan Makanan Dan Minuman | 3.06 | 3.27 | 3.65 |
| 11 | Perawatan Pribadi Dan Jasa Lainnya | 5.12 | 6.29 | 7.53 |
| 11.1 | Perawatan Pribadi | 4.93 | 5.81 | 5.85 |
| 11.2 | Perawatan Pribadi Lainnya | 5.99 | 7.96 | 12.32 |
| 11.3 | Perlindungan Sosial | 0.00 | 0.00 | 0.00 |
| 11.4 | Jasa Lainnya | 0.00 | 0.00 | 0.00 |

*) Persentase perubahan IHK bulan April 2021 terhadap IHK bulan April 2020
**) Persentase perubahan IHK bulan Mei 2021 terhadap IHK bulan Mei 2020
**) Persentase perubahan IHK bulan Juni 2021 terhadap IHK bulan Juni 2020

**Lampiran 5**
**Andil Inflasi per Bulan Triwulan 2**
**Kabupaten Sidoarjo Tahun 2021**

| No. | Kelompok/ Sub Kelompok Komoditi | Andil Inflasi Bulan | | | | | |
|---|---|---|---|---|---|---|---|
| | | APRIL | | MEI | | JUNI | |
| | | Inflasi | Andil | Inflasi | Andil | Inflasi | Andil |
| [1] | [2] | [3] | | [4] | | [5] | |
| UMUM/TOTAL | | 0.10 | | 0.28 | | -0.18 | |
| 1 | Makanan , Minuman Dan Tembakau | 0.65 | 0.15 | 0.25 | 0.06 | -0.82 | -0.19 |
| 1.1 | Makanan | 0.77 | 0.15 | 0.22 | 0.04 | -0.96 | -0.18 |
| 1.2 | Minuman Yang Tidak Beralkohol | 0.00 | 0.00 | -0.21 | 0.00 | -0.18 | 0.00 |
| 1.4 | Rokok Dan Tembakau | 0.00 | 0.00 | 1.42 | 0.02 | 0.00 | 0.00 |
| 2 | Pakaian Dan Alas Kaki | 0.02 | 0.00 | 0.07 | 0.00 | 0.09 | 0.00 |
| 2.1 | Pakaian | 0.00 | 0.00 | 0.78 | 0.03 | 0.28 | 0.01 |
| 2.2 | Alas Kaki | 0.12 | 0.00 | -2.81 | -0.03 | -0.72 | -0.01 |
| 3 | Perumahan, Air, Listrik, Gas Dan Bahan Bakar Rumah Tangga | 0.07 | 0.01 | 0.53 | 0.09 | 0.05 | 0.01 |
| 3.1 | Sewa Dan Kontrak Rumah | 0.00 | 0.00 | 0.00 | 0.00 | 0.00 | 0.00 |
| 3.2 | Pemeliharaan, Perbaikan, Dan Keamanan | 0.40 | 0.01 | 2.90 | 0.07 | 0.34 | 0.01 |
| 3.3 | Penyediaan Air Dan Layanan Perumahan | 0.00 | 0.00 | 1.90 | 0.03 | 0.00 | 0.00 |
| 3.4 | Listrik, Gas, Dan Bahan Bakar Lainnya | 0.07 | 0.00 | 0.00 | 0.00 | 0.00 | 0.00 |
| 4 | Perlengkapan, Peralatan Dan Pemeliharaan Rutin Rumah Tangga | 0.23 | 0.01 | 0.60 | 0.04 | 0.11 | 0.01 |
| 4.1 | Furnitur, Perlengkapan Dan Karpet | 0.00 | 0.00 | 0.34 | 0.00 | 0.14 | 0.00 |
| 4.2 | Tekstil Rumah Tangga | 0.00 | 0.00 | -1.66 | -0.01 | -0.05 | 0.00 |
| 4.3 | Peralatan Rumah Tangga | 0.00 | 0.00 | 1.80 | 0.02 | -0.16 | 0.00 |
| 4.4 | Barang Pecah Belah Dan Peralatan Makan | 0.00 | 0.00 | 4.92 | 0.01 | 0.00 | 0.00 |
| 4.5 | Peralatan Dan Perlengkapan Perumahan Dan | 0.00 | 0.00 | -0.26 | 0.00 | -0.08 | 0.00 |
| 4.6 | Barang Dan Layanan Untuk Pemeliharaan | 0.38 | 0.01 | 0.42 | 0.01 | 0.21 | 0.01 |
| 5 | Kesehatan | 0.00 | 0.00 | 0.36 | 0.01 | 0.00 | 0.00 |
| 5.1 | Obat-Obatan Dan Produk Kesehatan | 0.00 | 0.00 | 0.32 | 0.00 | 0.00 | 0.00 |
| 5.2 | Jasa Rawat Jalan | 0.00 | 0.00 | 0.00 | 0.00 | 0.00 | 0.00 |
| 5.3 | Jasa Rawat Inap | 0.00 | 0.00 | 0.00 | 0.00 | 0.00 | 0.00 |
| 5.4 | Jasa Kesehatan Lainnya | 0.04 | 0.00 | 3.58 | 0.01 | 0.00 | 0.00 |
| 6 | Transportasi | -0.57 | -0.08 | -0.04 | -0.01 | -0.64 | -0.09 |
| 6.1 | Pembelian Kendaraan | -2.96 | -0.08 | -0.36 | -0.01 | -0.12 | 0.00 |
| 6.2 | Pengoperasian Peralatan Transportasi Pribadi | 0.01 | 0.00 | -0.07 | -0.01 | 0.00 | 0.00 |
| 6.3 | Jasa Angkutan Penumpang | 0.20 | 0.00 | 0.44 | 0.01 | -3.42 | -0.08 |
| 6.4 | Jasa Pengiriman Barang | 0.00 | 0.00 | -0.61 | 0.00 | 0.00 | 0.00 |
| 7 | Informasi, Komunikasi, Dan Jasa Keuangan | -0.02 | 0.00 | -0.08 | -0.01 | -0.06 | 0.00 |
| 7.1 | Peralatan Informasi Dan Komunikasi | -0.13 | 0.00 | -0.09 | 0.00 | -0.30 | 0.00 |
| 7.2 | Layanan Informasi Dan Komunikasi | 0.00 | 0.00 | -0.09 | 0.00 | 0.00 | 0.00 |
| 7.3 | Asuransi | 0.00 | 0.00 | 0.00 | 0.00 | 0.00 | 0.00 |
| 7.4 | Jasa Keuangan | 0.00 | 0.00 | 0.00 | 0.00 | 0.00 | 0.00 |
| 8 | Rekreasi, Olahraga, Dan Budaya | 0.02 | 0.00 | 0.10 | 0.00 | 0.00 | 0.00 |
| 8.1 | Barang Rekreasi Tahan Lama | 0.00 | 0.00 | 0.00 | 0.00 | 0.00 | 0.00 |
| 8.2 | Barang Rekreasi Lainnya | 0.00 | 0.00 | 0.00 | 0.00 | 0.00 | 0.00 |
| 8.3 | Layanan Rekreasi | 0.00 | 0.00 | 0.00 | 0.00 | 0.00 | 0.00 |
| 8.4 | Perlengkapan Kebudayaan | 2.11 | 0.00 | 0.00 | 0.00 | 0.00 | 0.00 |
| 8.5 | Layanan Kebudayaan | 0.00 | 0.00 | 0.00 | 0.00 | 0.00 | 0.00 |
| 8.6 | Koran, Buku, Dan Perlengkapan Sekolah | 0.00 | 0.00 | 0.36 | 0.00 | 0.00 | 0.00 |
| 9 | Pendidikan | 0.00 | 0.00 | 0.00 | 0.00 | 0.00 | 0.00 |
| 9.1 | Pendidikan Dasar Dan Anak Usia Dini | 0.00 | 0.00 | 0.00 | 0.00 | 0.00 | 0.00 |
| 9.2 | Pendidikan Menengah | 0.00 | 0.00 | 0.00 | 0.00 | 0.00 | 0.00 |
| 9.3 | Pendidikan Tinggi | 0.00 | 0.00 | 0.00 | 0.00 | 0.00 | 0.00 |
| 9.4 | Pendidikan Lainnya | 0.00 | 0.00 | 0.00 | 0.00 | 0.00 | 0.00 |
| 10 | Penyediaan Makanan Dan Minuman/Restoran | 0.00 | 0.00 | 0.28 | 0.02 | 0.39 | 0.03 |
| 10.1 | Jasa Pelayanan Makanan Dan Minuman | 0.00 | 0.00 | 0.28 | 0.02 | 0.39 | 0.03 |
| 11 | Perawatan Pribadi Dan Jasa Lainnya | -0.02 | 0.00 | 0.86 | 0.06 | 0.63 | 0.05 |
| 11.1 | Perawatan Pribadi | 0.00 | 0.00 | 0.83 | 0.04 | 0.04 | 0.00 |
| 11.2 | Perawatan Pribadi Lainnya | -0.07 | 0.00 | 1.00 | 0.02 | 2.10 | 0.04 |
| 11.3 | Perlindungan Sosial | 0.00 | 0.00 | 0.00 | 0.00 | 0.00 | 0.00 |
| 11.4 | Jasa Lainnya | 0.00 | 0.00 | 0.00 | 0.00 | 0.00 | 0.00 |